

 **TF VICTOR®**

Ajuste y Sellado perfecto
Perfect Fit & Seal

Juntas para Motor a Gasolina y Diesel Ligero

Engine Gasoline and Light Heavy Duty Gaskets






TF VICTOR®

No. 1 En Información Técnica

BOLETINES
TÉCNICOS



MANUALES



REDES
SOCIALES



TABLAS



@TuMotorMX

www.tumotor.mx

www.Dacomsa.com

LÍDER NACIONAL EN JUNTAS PARA CABEZA DE MOTOR

TF VICTOR DESEA COMPARTIR CON USTEDES NUESTROS CLIENTES Y USUARIOS EL NUEVO CATÁLOGO 2019 CON UNA IMAGEN RENOVADA Y COMO LÍDER INDISCUTIBLE DEL MERCADO DE JUNTAS EN CUANTO A VENTAS, SERVICIO, TECNOLOGÍA, RED DE DISTRIBUCIÓN, COBERTURA Y SOPORTE TÉCNICO.

TF VICTOR BRINDA UNA SOLUCIÓN INTEGRAL A LOS REQUERIMIENTOS DEL MERCADO CON ESPECIAL ÉNFASIS EN MOTORES RECIENTES, LO QUE LE PERMITE SER LA MARCA PREFERIDA POR LOS ESPECIALISTAS DE MOTOR, POR LAS VENTAJAS COMPETITIVAS QUE OFRECEMOS:


- LA MARCA PREFERIDA DEL INSTALADOR POR MÁS DE 65 AÑOS, CON TECNOLOGÍA Y MATERIALES DE VANGUARDIA
- GAMA COMPLETA DE PRODUCTOS CON MATERIALES ACORDE A ESPECIFICACIONES DE EO
- NIVEL DE SERVICIO CONSISTENTE, QUE PERMITE TENER EL PRODUCTO DISPONIBLE EN TODO MOMENTO.
- INFORMACIÓN TÉCNICA DE VALOR A TRAVÉS DE DIFERENTES CANALES DE COMUNICACIÓN
- GARANTÍA Y SOPORTE TÉCNICO EN CAMPO A NIVEL NACIONAL

NUEVO CATÁLOGO DE PRODUCTO


EN ESTE CATÁLOGO SE INCLUYE:

- 35 NUEVOS JUEGOS COMPLETOS DE VEHÍCULOS RECIENTES.
- 137 NUEVAS LAINAS PARA JUNTAS DE CABEZA.
- MAS DE 300 NÚMEROS DE VENTA INDIVIDUAL NUEVOS.

ESTE DOCUMENTO CONTIENE ADEMÁS LAS DIMENSIONES DEL DIÁMETRO EN LA ZONA DE CILINDROS DE LA JUNTA DE CABEZA, UN APARTADO PARA RETENES CON SUS DIMENSIONES, ASÍ COMO SU UBICACIÓN, EN LO REFERENTE A LOS SELLOS DE VÁLVULA SE AGREGA LAS DIMENSIONES FUNDAMENTALES PARA UNA ADECUADA SELECCIÓN.



NUEVO CATÁLOGO DE PRODUCTO



"NUESTRO PERSONAL ES GENTE COMPROMETIDA
CON EL ÉXITO DE TU NEGOCIO"

Asesoría Técnica

TF VICTOR OFRECE EL MEJOR SOPORTE TÉCNICO DE JUNTAS PARA MOTOR EN MÉXICO Y QUE ES ALTAMENTE VALORADO POR EL USUARIO DE PRODUCTO: MANUAL DE DATOS TÉCNICOS, CATÁLOGO DE APLICACIONES, TABLA DE AFINACIÓN, BOLETINES TÉCNICOS, GARANTÍA Y ASESORÍA DE PRODUCTO POR PERSONAL CALIFICADO.

CONTACTE A NUESTRA ÁREA DE SERVICIO TÉCNICO MARCANDO A LOS TELÉFONOS: 01(55) 57268203 Ó
VÍA E-MAIL: SERVICIO.TECNICO@KUOAFMKT.COM

CONSULTE EN NUESTRO SITIO DE INTERNET, WWW.TUMOTOR.MX COMO EN NUESTRAS REDES SOCIALES [f TUMOTORMX](#) [TUMOTORMX](#) INFORMACIÓN TÉCNICA DE NUESTRAS MARCAS Y PRODUCTOS, LUGARES Y FECHAS DE NUESTROS CURSOS DE CAPACITACIÓN.

TAMBIÉN PUEDE CONSULTAR EN LÍNEA NUESTROS VIDEOCLIPS DE REPARACIÓN DE VARIOS MOTORES

Nuestras instalaciones

TF VICTOR CUENTA CON EL APOYO DE UN CENTRO DE DISTRIBUCIÓN DE MÁS DE 12,000 M2 CON VARIOS NIVELES DE ALMACENAMIENTO QUE PERMITE TENER UN NIVEL DE SERVICIO DEL MÁS DEL 95% CON TIEMPOS DE ENTREGA DE 24 Y 48 HORAS GRACIAS A LA TECNOLOGÍA WMS Y SAP.



"LAS ENTREGAS SE HACEN A TRAVÉS DE NUESTRA SÓLIDA
Y RECONOCIDA RED DE DISTRIBUIDORES EN MÉXICO"

GRACIAS A USTEDES, NUESTROS CLIENTES, POR EXIGIRNOS YA QUE ES EL FUNDAMENTO PARA NUESTRA SUPERACIÓN DIARIA.

 **TF VICTOR**[®]
Ajuste y Sellado Perfecto

CONTENIDO DEL CATÁLOGO

TF VICTOR OFRECE ESTE CATÁLOGO DE AYUDA VISUAL DE JUEGOS COMPLETOS DE JUNTAS PARA SELLADO DE MOTOR EN DONDE USTED PODRÁ VER A DETALLE TODOS LOS COMPONENTES QUE INTEGRAN UN JUEGO DE JUNTAS.

- Y AHORA TAMBIÉN CON LAS DIMENSIONES MÁS IMPORTANTES COMO:
- Ø DE JUNTA DE CABEZA EN ZONA DE CILÍNDROS
- DIMENSIONES DE RETENES Y SELLOS DE VÁLVULA
- NUEVAS UBICACIONES PARA RETENES DE DISTRIBUCIÓN, CIGÜEÑAL Y ÁRBOL DE LEVAS.

TODA LA INFORMACIÓN, ESPECIFICACIONES E ILUSTRACIONES CONTENIDAS EN ESTE CATÁLOGO SON VIGENTES EN EL MOMENTO DE LA IMPRESIÓN.

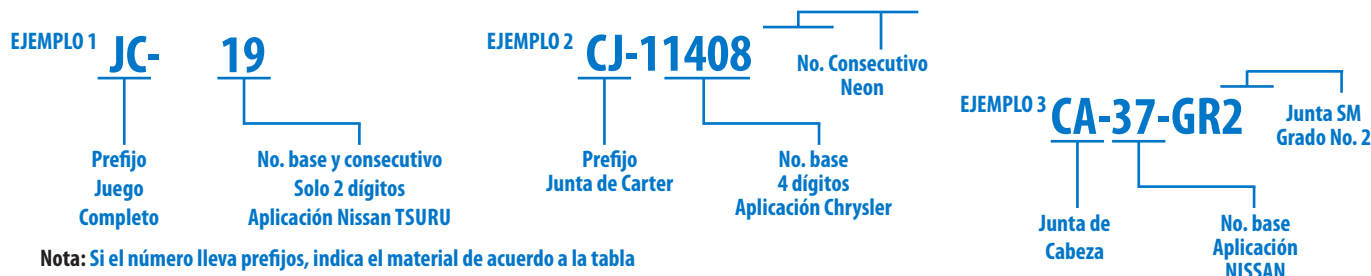
DACOMSA S.A. DE C.V. SE RESERVA EL DERECHO DE CAMBIAR Y/O MODIFICAR CARACTERÍSTICAS DE DISEÑO, ESPECIFICACIONES TÉCNICAS, CANTIDADES DE COMPONENTES, MATERIALES Y COLORES DE LOS PRODUCTOS, SIN PREVIO AVISO, CON LA FINALIDAD DE PODER INCORPORAR CUALQUIER AVANCE QUE SE DÉ EN SU DISEÑO Y/O TECNOLOGÍA.

LA INFORMACIÓN DE SU CONTENIDO A SIDO ORGANIZADA POR MARCA DE VEHÍCULO EN FORMA ALFABÉTICA Y EN ORDEN PROGRESIVO POR DESPLAZAMIENTO DE MOTOR.

A		C	
TF VICTOR			
INDICE / INDEX			
TCA Línea para cubos de motor / Head Gasket			
MARCA VEHÍCULO	NO SE ENCUENTRA NOMBRE	MARCA VEHÍCULO	NO SE ENCUENTRA NOMBRE
CHRYSLER	10A-011	CHRYSLER	10A-011
CHRYSLER	10A-018	CHRYSLER	10A-018
CHRYSLER	10A-019	CHRYSLER	10A-019
CHRYSLER	10A-021	CHRYSLER	10A-021
CHRYSLER	10A-022	CHRYSLER	10A-022
CHRYSLER	10A-023	CHRYSLER	10A-023
CHRYSLER	10A-024	CHRYSLER	10A-024
CHRYSLER	10A-025	CHRYSLER	10A-025
CHRYSLER	10A-026	CHRYSLER	10A-026
CHRYSLER	10A-027	CHRYSLER	10A-027
CHRYSLER	10A-028	CHRYSLER	10A-028
CHRYSLER	10A-029	CHRYSLER	10A-029
CHRYSLER	10A-030	CHRYSLER	10A-030
CHRYSLER	10A-031	CHRYSLER	10A-031
CHRYSLER	10A-032	CHRYSLER	10A-032
CHRYSLER	10A-033	CHRYSLER	10A-033
CHRYSLER	10A-034	CHRYSLER	10A-034
CHRYSLER	10A-035	CHRYSLER	10A-035
CHRYSLER	10A-036	CHRYSLER	10A-036
CHRYSLER	10A-037	CHRYSLER	10A-037
CHRYSLER	10A-038	CHRYSLER	10A-038
CHRYSLER	10A-039	CHRYSLER	10A-039
CHRYSLER	10A-040	CHRYSLER	10A-040
CHRYSLER	10A-041	CHRYSLER	10A-041
CHRYSLER	10A-042	CHRYSLER	10A-042
CHRYSLER	10A-043	CHRYSLER	10A-043
CHRYSLER	10A-044	CHRYSLER	10A-044
CHRYSLER	10A-045	CHRYSLER	10A-045
CHRYSLER	10A-046	CHRYSLER	10A-046
CHRYSLER	10A-047	CHRYSLER	10A-047
CHRYSLER	10A-048	CHRYSLER	10A-048
CHRYSLER	10A-049	CHRYSLER	10A-049
CHRYSLER	10A-050	CHRYSLER	10A-050
CHRYSLER	10A-051	CHRYSLER	10A-051
CHRYSLER	10A-052	CHRYSLER	10A-052
CHRYSLER	10A-053	CHRYSLER	10A-053
CHRYSLER	10A-054	CHRYSLER	10A-054
CHRYSLER	10A-055	CHRYSLER	10A-055
CHRYSLER	10A-056	CHRYSLER	10A-056
CHRYSLER	10A-057	CHRYSLER	10A-057
CHRYSLER	10A-058	CHRYSLER	10A-058
CHRYSLER	10A-059	CHRYSLER	10A-059
CHRYSLER	10A-060	CHRYSLER	10A-060
CHRYSLER	10A-061	CHRYSLER	10A-061
CHRYSLER	10A-062	CHRYSLER	10A-062
CHRYSLER	10A-063	CHRYSLER	10A-063
CHRYSLER	10A-064	CHRYSLER	10A-064
CHRYSLER	10A-065	CHRYSLER	10A-065
CHRYSLER	10A-066	CHRYSLER	10A-066
CHRYSLER	10A-067	CHRYSLER	10A-067
CHRYSLER	10A-068	CHRYSLER	10A-068
CHRYSLER	10A-069	CHRYSLER	10A-069
CHRYSLER	10A-070	CHRYSLER	10A-070
CHRYSLER	10A-071	CHRYSLER	10A-071
CHRYSLER	10A-072	CHRYSLER	10A-072
CHRYSLER	10A-073	CHRYSLER	10A-073
CHRYSLER	10A-074	CHRYSLER	10A-074
CHRYSLER	10A-075	CHRYSLER	10A-075
CHRYSLER	10A-076	CHRYSLER	10A-076
CHRYSLER	10A-077	CHRYSLER	10A-077
CHRYSLER	10A-078	CHRYSLER	10A-078
CHRYSLER	10A-079	CHRYSLER	10A-079
CHRYSLER	10A-080	CHRYSLER	10A-080
CHRYSLER	10A-081	CHRYSLER	10A-081
CHRYSLER	10A-082	CHRYSLER	10A-082
CHRYSLER	10A-083	CHRYSLER	10A-083
CHRYSLER	10A-084	CHRYSLER	10A-084
CHRYSLER	10A-085	CHRYSLER	10A-085
CHRYSLER	10A-086	CHRYSLER	10A-086
CHRYSLER	10A-087	CHRYSLER	10A-087
CHRYSLER	10A-088	CHRYSLER	10A-088
CHRYSLER	10A-089	CHRYSLER	10A-089
CHRYSLER	10A-090	CHRYSLER	10A-090
CHRYSLER	10A-091	CHRYSLER	10A-091
CHRYSLER	10A-092	CHRYSLER	10A-092
CHRYSLER	10A-093	CHRYSLER	10A-093
CHRYSLER	10A-094	CHRYSLER	10A-094
CHRYSLER	10A-095	CHRYSLER	10A-095
CHRYSLER	10A-096	CHRYSLER	10A-096
CHRYSLER	10A-097	CHRYSLER	10A-097
CHRYSLER	10A-098	CHRYSLER	10A-098
CHRYSLER	10A-099	CHRYSLER	10A-099
CHRYSLER	10A-100	CHRYSLER	10A-100
CHRYSLER	10A-101	CHRYSLER	10A-101
CHRYSLER	10A-102	CHRYSLER	10A-102
CHRYSLER	10A-103	CHRYSLER	10A-103
CHRYSLER	10A-104	CHRYSLER	10A-104
CHRYSLER	10A-105	CHRYSLER	10A-105
CHRYSLER	10A-106	CHRYSLER	10A-106
CHRYSLER	10A-107	CHRYSLER	10A-107
CHRYSLER	10A-108	CHRYSLER	10A-108
CHRYSLER	10A-109	CHRYSLER	10A-109
CHRYSLER	10A-110	CHRYSLER	10A-110
CHRYSLER	10A-111	CHRYSLER	10A-111
CHRYSLER	10A-112	CHRYSLER	10A-112
CHRYSLER	10A-113	CHRYSLER	10A-113
CHRYSLER	10A-114	CHRYSLER	10A-114
CHRYSLER	10A-115	CHRYSLER	10A-115
CHRYSLER	10A-116	CHRYSLER	10A-116
CHRYSLER	10A-117	CHRYSLER	10A-117
CHRYSLER	10A-118	CHRYSLER	10A-118
CHRYSLER	10A-119	CHRYSLER	10A-119
CHRYSLER	10A-120	CHRYSLER	10A-120
CHRYSLER	10A-121	CHRYSLER	10A-121
CHRYSLER	10A-122	CHRYSLER	10A-122
CHRYSLER	10A-123	CHRYSLER	10A-123
CHRYSLER	10A-124	CHRYSLER	10A-124
CHRYSLER	10A-125	CHRYSLER	10A-125
CHRYSLER	10A-126	CHRYSLER	10A-126
CHRYSLER	10A-127	CHRYSLER	10A-127
CHRYSLER	10A-128	CHRYSLER	10A-128
CHRYSLER	10A-129	CHRYSLER	10A-129
CHRYSLER	10A-130	CHRYSLER	10A-130
CHRYSLER	10A-131	CHRYSLER	10A-131
CHRYSLER	10A-132	CHRYSLER	10A-132
CHRYSLER	10A-133	CHRYSLER	10A-133
CHRYSLER	10A-134	CHRYSLER	10A-134
CHRYSLER	10A-135	CHRYSLER	10A-135
CHRYSLER	10A-136	CHRYSLER	10A-136
CHRYSLER	10A-137	CHRYSLER	10A-137
CHRYSLER	10A-138	CHRYSLER	10A-138
CHRYSLER	10A-139	CHRYSLER	10A-139
CHRYSLER	10A-140	CHRYSLER	10A-140
CHRYSLER	10A-141	CHRYSLER	10A-141
CHRYSLER	10A-142	CHRYSLER	10A-142
CHRYSLER	10A-143	CHRYSLER	10A-143
CHRYSLER	10A-144	CHRYSLER	10A-144
CHRYSLER	10A-145	CHRYSLER	10A-145
CHRYSLER	10A-146	CHRYSLER	10A-146
CHRYSLER	10A-147	CHRYSLER	10A-147
CHRYSLER	10A-148	CHRYSLER	10A-148
CHRYSLER	10A-149	CHRYSLER	10A-149
CHRYSLER	10A-150	CHRYSLER	10A-150
CHRYSLER	10A-151	CHRYSLER	10A-151
CHRYSLER	10A-152	CHRYSLER	10A-152
CHRYSLER	10A-153	CHRYSLER	10A-153
CHRYSLER	10A-154	CHRYSLER	10A-154
CHRYSLER	10A-155	CHRYSLER	10A-155
CHRYSLER	10A-156	CHRYSLER	10A-156
CHRYSLER	10A-157	CHRYSLER	10A-157
CHRYSLER	10A-158	CHRYSLER	10A-158
CHRYSLER	10A-159	CHRYSLER	10A-159
CHRYSLER	10A-160	CHRYSLER	10A-160
CHRYSLER	10A-161	CHRYSLER	10A-161
CHRYSLER	10A-162	CHRYSLER	10A-162
CHRYSLER	10A-163	CHRYSLER	10A-163
CHRYSLER	10A-164	CHRYSLER	10A-164
CHRYSLER	10A-165	CHRYSLER	10A-165
CHRYSLER	10A-166	CHRYSLER	10A-166
CHRYSLER	10A-167	CHRYSLER	10A-167
CHRYSLER	10A-168	CHRYSLER	10A-168
CHRYSLER	10A-169	CHRYSLER	10A-169
CHRYSLER	10A-170	CHRYSLER	10A-170
CHRYSLER	10A-171	CHRYSLER	10A-171
CHRYSLER	10A-172	CHRYSLER	10A-172
CHRYSLER	10A-173	CHRYSLER	10A-173
CHRYSLER	10A-174	CHRYSLER	10A-174
CHRYSLER	10A-175	CHRYSLER	10A-175
CHRYSLER	10A-176	CHRYSLER	10A-176
CHRYSLER	10A-177	CHRYSLER	10A-177
CHRYSLER	10A-178	CHRYSLER	10A-178
CHRYSLER	10A-179	CHRYSLER	10A-179
CHRYSLER	10A-180	CHRYSLER	10A-180
CHRYSLER	10A-181	CHRYSLER	10A-181
CHRYSLER	10A-182	CHRYSLER	10A-182
CHRYSLER	10A-183	CHRYSLER	10A-183
CHRYSLER	10A-184	CHRYSLER	10A-184
CHRYSLER	10A-185	CHRYSLER	10A-185
CHRYSLER	10A-186	CHRYSLER	10A-186
CHRYSLER	10A-187	CHRYSLER	10A-187
CHRYSLER	10A-188	CHRYSLER	10A-188
CHRYSLER	10A-189	CHRYSLER	10A-189
CHRYSLER	10A-190	CHRYSLER	10A-190
CHRYSLER	10A-191	CHRYSLER	10A-191
CHRYSLER	10A-192	CHRYSLER	10A-192
CHRYSLER	10A-193	CHRYSLER	10A-193
CHRYSLER	10A-194	CHRYSLER	10A-194
CHRYSLER	10A-195	CHRYSLER	10A-195
CHRYSLER	10A-196	CHRYSLER	10A-196
CHRYSLER	10A-197	CHRYSLER	10A-197
CHRYSLER	10A-198	CHRYSLER	10A-198
CHRYSLER	10A-199	CHRYSLER	10A-199
CHRYSLER	10A-200	CHRYSLER	10A-200
CHRYSLER	10A-201	CHRYSLER	10A-201
CHRYSLER	10A-202	CHRYSLER	10A-202
CHRYSLER	10A-203	CHRYSLER	10A-203
CHRYSLER	10A-204	CHRYSLER	10A-204
CHRYSLER	10A-205	CHRYSLER	10A-205
CHRYSLER	10A-206	CHRYSLER	10A-206
CHRYSLER	10A-207	CHRYSLER	10A-207
CHRYSLER	10A-208	CHRYSLER	10A-208
CHRYSLER	10A-209	CHRYSLER	10A-209
CHRYSLER	10A-210	CHRYSLER	10A-210
CHRYSLER	10A-211	CHRYSLER	10A-211
CHRYSLER	10A-212	CHRYSLER	10A-212
CHRYSLER	10A-213	CHRYSLER	10A-213
CHRYSLER	10A-214	CHRYSLER	10A-214
CHRYSLER	10A-215	CHRYSLER	10A-215
CHRYSLER	10A-216	CHRYSLER	10A-216
CHRYSLER	10A-217	CHRYSLER	10A-217
CHRYSLER	10A-218	CHRYSLER	10A-218
CHRYSLER	10A-219	CHRYSLER	10A-219
CHRYSLER	10A-220	CHRYSLER	10A-220
CHRYSLER	10A-221	CHRYSLER	10A-221
CHRYSLER	10A-222	CHRYSLER	10A-222
CHRYSLER	10A-223	CHRYSLER	10A-223
CHRYSLER	10A-224	CHRYSLER	10A-224
CHRYSLER	10A-225	CHRYSLER	10A-225
CHRYSLER	10A-226	CHRYSLER	10A-226
CHRYSLER	10A-227	CHRYSLER	10A-227
CHRYSLER	10A-228	CHRYSLER	10A-228
CHRYSLER	10A-229	CHRYSLER	10A-229
CHRYSLER	10A-230	CHRYSLER	10A-230
CHRYSLER	10A-231	CHRYSLER	10A-231
CHRYSLER	10A-232	CHRYSLER	10A-232
CHRYSLER	10A-233	CHRYSLER	10A-233
CHRYSLER	10A-234	CHRYSLER	10A-234
CHRYSLER	10A-235	CHRYSLER	10A-235
CHRYSLER	10A-236	CHRYSLER	

NOMENCLATURA Y ABREVIATURAS

EJEMPLO DE NOMENCLATURA



NOMENCLATURA DE LOS JUEGOS

PREFIJOS		ARTÍCULO
JC	(0)	JUEGO COMPLETO
MU	(0)	MEDIOS JUEGOS
CA	(0)	JUNTA DE CABEZA
CJ	(1)	CARTER
LA	(2)	LATERAL
PS	(3)	PUNTERÍAS
MU-A	(4)	MÚLTIPLE DE ADMISIÓN
MU-P	(4)	MÚLTIPLE DE PLENUM
MU-E	(4)	MÚLTIPLE DE ESCAPE
BA	(7)	BOMBA DE ACEITE
ES	(5)	ESCAPE CÓNICA
DJ	(8)	JUEGO DE DISTRIBUCIÓN CON RETÉN
CO	(9)	SELLO CIGÜEÑAL COLILLAS
VA		SELLOS VÁLVULA (CAPUCHONES Y O'RINGS)
PL		POLIACRÍLICO
NT		NITRÍO
SL		SILICÓN
VT		VITÓN
KFI/KMU		KIT
TFE		TEFLÓN
SV		SELLO DE VÁLVULA
TS		JUNTAS PARA TRANS. AUTO Y ESTANDAR
TSR		JUNTAS PARA TRANS. CON RETÉN
DF		JUNTA DIFERENCIAL
RE		RETÉN
LA		LAINA SOBRE MEDIDA

NOMENCLATURA DE LOS JUEGOS	
10 -39	NISSAN
60 -699	MAZDA
70 -79	OPEL AMERICANO
80 -89	RENUAULT
201 -299	RENAULT / PEUGEOT
90 -100	VW
900 -999	MERCEDES BENZ
1000 -1199	SUZUKI
1300 -1399	TOYOTA
1200 -1299	G.M
1400 -1499	CHRYSLER
1500 -1599	FORD
1600 -1699	MITSUBISHI
1800 -1899	VAM
1900 -1999	FIAT

NOTA:
EUROPEOS Y ASIÁTICOS ESPECIALES SON DE 2 DÍGITOS.
AMERICANOS SON DE 4 DÍGITOS.

LOS SUFIJOS M, X, Y, Z, 3, USADOS EN JUEGO INDICAN CAMBIOS EN EL CONTENIDO DE UN JUEGO BÁSICO

SUFIJOS DE JUNTAS DE CABEZA	
G	GRAFITO
M	LÁMINA MOLDEADA (CABEZA)
S	LÁMINA ENGARGOLADA Y ASBESTO (SANDWICH)
G	ESPESOR MAYOR AL STANDARD
VC/T/K	VICTOCOR
MLS	MULTILAYER
LCA	LAINA
GRI, 2, 3...n	GRADO SM PARA JUNTA DE CABEZA EXPRESADOS EN mm Y pulg.
TCA	TORNILLO DE CABEZA

ABREVIATURAS

L4	MOTOR 4 CILS. EN LÍNEA	M.P.F.I.	MULTI PORT	CIL.	CILINDROS	PULG.	PULGADAS
L5	MOTOR 5 CILS. EN LÍNEA	M.F.I.	MULTI FUEL	L.A	ALTO RENDIMIENTO	TON.	TONELADAS
V6	MOTOR 6 CILS. EN V	F.I.	FUEL INJECTION	L.b.	LIBRAS DE CAPACIDAD	KFI	KIT FUEL INJECTION
L6	MOTOR 6 CILS. EN LÍNEA	T.B.I	INYECCIÓN CENTRAL	L	LITROS	RFI	REPUESTO FUEL INJECTION
V8	MOTOR 8 CILS. EN V	C	CÓNICA	N/D	NO DISPONIBLE		
V10	MOTOR 10 CILS. EN V	C/G	CON GRAFITO	N/R	NO REQUIERE		

ENGINE GASKETS NATIONAL LEADER

TF VICTOR IS GLAD TO SHARE WITH OUR CUSTOMERS AND USERS OUR NEWLY DESIGNED CATALOGUE 2019. THIS CATALOGUE HAS BEEN ACHIEVED AS AN UNDISPUTED MARKET LEADERSHIP IN SALES, SERVICE, TECHNOLOGY, DISTRIBUTION NETWORK, COVERAGE AND TECHNICAL SUPPORT.

TF VICTOR ALSO OFFERS AN INTEGRAL SOLUTION WITH AN EXTENDED RANGE OF APPLICATIONS, EMPHASIZING IN NEW ENGINES.

OUR PRINCIPAL COMPETITIVENESS ADVANTAGES ARE:

- TECHNOLOGY AND UPDATED MATERIALS COMPOUND THE MECHANICAL'S FAVORITE BRAND THROUGHOUT 60 YEARS
- THE MOST COMPLETE RANGE OF PRODUCTS ACCORDING TO EO MATERIAL SPECIFICATIONS
- A CONSISTENT FILL-RATE, THAT ALLOWS PRODUCT AVAILABILITY ANY MOMENT
- IMPORTANT TECHNICAL INFORMATION DELIVERY THROUGH DIFFERENT CHANNELS OF COMMUNICATION
- NATIONAL GUARANTEE AND TECHNICAL SUPPORT FIELD WORK


NEW CATALOGUE


NEW PRODUCT CATALOGUE

THIS CATALOGUE INCLUDES:

- 35 NEW FULL SET GASKETS FOR NEWLY VEHICLES
- 137 NEW SPACER SHIMS
- 300 SKU'S NEW INDIVIDUAL SALES

THIS DOCUMENT INCLUDE ALSO THE DIAMETER MEASURE OF GASKET CYLINDER, MEASURES SEALS AND WHERE ARE LOCATED, IN REFER TO VALVE SEALS ARE INCLUDED THE NEEDED MEASURES TO A FIT INSTALLATION.





**"OUR PERSONNEL IS COMMITTED
IN THE SUCCESSFUL OF YOUR BUSINESS"**

Technical Service Department

TF VICTOR OFFER THE BEST TECHNICAL ASSISTANCE IN ENGINE GASKETS TO MEXICAN MARKET, ALSO WE HAVE AVAILABLE FOR OUR CUSTOMER AND USERS: TECHNICAL MANUAL, TUNE-UP TABLE, TECHNICAL FLYERS, WARRANTY AND PERSONAL TECHNICAL SUPPORT.

PLEASE CALL OUR TECHNICAL DEPARTMENT: 01(55) 57268203
OR BY E-MAIL: SERVICIO.TECNICO@KUOAFMKT.COM

IN ADDITION, WE OFFER OUR WEB SITE: WWW.TUMOTOR.MX,
 TUMOTORMX  TUMOTORMX
YOU CAN FIND TECHNICAL INFORMATION OF OUR BRANDS, PRODUCTS AND SCHEDULES OF OUR TECHNICAL TRAINING AND YOU CAN VIEW OUR TECHNICAL VIDEOS HOW TO FIX SOME ENGINES.

FACILITIES

TF VICTOR HAS THE SUPPORT OF ONE DISTRIBUTION CENTER OF MORE THAN 12,000 M2 WITH SIX STOCK LEVELS; WITH THIS SUPPORT, WE HAVE A FILL RATE OF 95% WITH DELIVERY TIME OF 24 AND 48 HOURS BECAUSE OF TECHNOLOGY WMS AND SAP.



**"EFFICIENT DELIVERY HAS BEEN DONE THROUGHOUT
OUR MEXICAN DISTRIBUTION NETWORK"**

TF VICTOR THANKS ALL OF YOU, OUR CUSTOMERS, FOR EVERY DAY REQUIREMENTS WHICH ARE OUR IMPROVEMENT FOUNDATION.

 **TF VICTOR**[®]
Ajuste y Sellado Perfecto

TFVICTOR OFFERS THESE CATALOGUE TO MAKE EASIER THE SEARCH OF PRODUCTS AND FULL SET SUCH AS THE DETAILS YOU NEED.

- Ø OF HEAD GASKET AT CYLINDERS ZONE
- OIL SEALS AND VALVE STEM SEALS DIMENSIONS
- NEW DATA OF TIMING SEAL, CRANKSHAFT REAR SEAL AND CAMSHAFT SEAL.

ALL THE INFORMATION, SPECIFICATIONS AND ILLUSTRATIONS CONTAINED IN THIS CATALOGUE ARE VALID AT THE TIME OF PRINTING.

DACOMSA S.A. DE C.V. RESERVES THE RIGHT TO CHANGE AND/OR MODIFY CHARACTERISTICS OF THE FOLLOWING: DESIGN, TECHNICAL SPECIFICATIONS, AMOUNT OF COMPONENTS, MATERIALS AND COLORS OF THE PRODUCTS, WITHOUT PREVIOUS NOTICE, IN ORDER TO INCORPORATE ANY DESIGN AND/OR TECHNOLOGY IMPROVEMENT.

THE INFORMATION HAS BEEN ORGANIZED BY VEHICLE BRAND NAME, ALPHABETICALLY AND CONSECUTIVELY BY ENGINE DISPLACEMENT.

TCA			LCA		
Junta de Cabeza de Motor / Head Gasket			Junta de Cabeza de Motor / Spacer Shim		
VEHICULO	NO. DE PATENTE/NÚMERO	MARCA/PAÍS	VEHICULO	NO. DE PATENTE/NÚMERO	MARCA/PAÍS
CHEVROLET	10A-111	CHEVROLET	CHEVROLET	10A-111	CHEVROLET
CHEVROLET	10A-118	CHEVROLET	CHEVROLET	10A-118	CHEVROLET
CHEVROLET	10A-119	CHEVROLET	CHEVROLET	10A-119	CHEVROLET
CHEVROLET	10A-121	CHEVROLET	CHEVROLET	10A-121	CHEVROLET
CHEVROLET	10A-122	CHEVROLET	CHEVROLET	10A-122	CHEVROLET
CHEVROLET	10A-123	CHEVROLET	CHEVROLET	10A-123	CHEVROLET
CHEVROLET	10A-124	CHEVROLET	CHEVROLET	10A-124	CHEVROLET
CHEVROLET	10A-125	CHEVROLET	CHEVROLET	10A-125	CHEVROLET
CHEVROLET	10A-126	CHEVROLET	CHEVROLET	10A-126	CHEVROLET
CHEVROLET	10A-127	CHEVROLET	CHEVROLET	10A-127	CHEVROLET
CHEVROLET	10A-128	CHEVROLET	CHEVROLET	10A-128	CHEVROLET
CHEVROLET	10A-129	CHEVROLET	CHEVROLET	10A-129	CHEVROLET
CHEVROLET	10A-130	CHEVROLET	CHEVROLET	10A-130	CHEVROLET
CHEVROLET	10A-131	CHEVROLET	CHEVROLET	10A-131	CHEVROLET
CHEVROLET	10A-132	CHEVROLET	CHEVROLET	10A-132	CHEVROLET
CHEVROLET	10A-133	CHEVROLET	CHEVROLET	10A-133	CHEVROLET
CHEVROLET	10A-134	CHEVROLET	CHEVROLET	10A-134	CHEVROLET
CHEVROLET	10A-135	CHEVROLET	CHEVROLET	10A-135	CHEVROLET
CHEVROLET	10A-136	CHEVROLET	CHEVROLET	10A-136	CHEVROLET
CHEVROLET	10A-137	CHEVROLET	CHEVROLET	10A-137	CHEVROLET
CHEVROLET	10A-138	CHEVROLET	CHEVROLET	10A-138	CHEVROLET
CHEVROLET	10A-139	CHEVROLET	CHEVROLET	10A-139	CHEVROLET
CHEVROLET	10A-140	CHEVROLET	CHEVROLET	10A-140	CHEVROLET
CHEVROLET	10A-141	CHEVROLET	CHEVROLET	10A-141	CHEVROLET
CHEVROLET	10A-142	CHEVROLET	CHEVROLET	10A-142	CHEVROLET
CHEVROLET	10A-143	CHEVROLET	CHEVROLET	10A-143	CHEVROLET
CHEVROLET	10A-144	CHEVROLET	CHEVROLET	10A-144	CHEVROLET
CHEVROLET	10A-145	CHEVROLET	CHEVROLET	10A-145	CHEVROLET
CHEVROLET	10A-146	CHEVROLET	CHEVROLET	10A-146	CHEVROLET
CHEVROLET	10A-147	CHEVROLET	CHEVROLET	10A-147	CHEVROLET
CHEVROLET	10A-148	CHEVROLET	CHEVROLET	10A-148	CHEVROLET
CHEVROLET	10A-149	CHEVROLET	CHEVROLET	10A-149	CHEVROLET
CHEVROLET	10A-150	CHEVROLET	CHEVROLET	10A-150	CHEVROLET
CHEVROLET	10A-151	CHEVROLET	CHEVROLET	10A-151	CHEVROLET
CHEVROLET	10A-152	CHEVROLET	CHEVROLET	10A-152	CHEVROLET
CHEVROLET	10A-153	CHEVROLET	CHEVROLET	10A-153	CHEVROLET
CHEVROLET	10A-154	CHEVROLET	CHEVROLET	10A-154	CHEVROLET
CHEVROLET	10A-155	CHEVROLET	CHEVROLET	10A-155	CHEVROLET
CHEVROLET	10A-156	CHEVROLET	CHEVROLET	10A-156	CHEVROLET
CHEVROLET	10A-157	CHEVROLET	CHEVROLET	10A-157	CHEVROLET
CHEVROLET	10A-158	CHEVROLET	CHEVROLET	10A-158	CHEVROLET
CHEVROLET	10A-159	CHEVROLET	CHEVROLET	10A-159	CHEVROLET
CHEVROLET	10A-160	CHEVROLET	CHEVROLET	10A-160	CHEVROLET
CHEVROLET	10A-161	CHEVROLET	CHEVROLET	10A-161	CHEVROLET
CHEVROLET	10A-162	CHEVROLET	CHEVROLET	10A-162	CHEVROLET
CHEVROLET	10A-163	CHEVROLET	CHEVROLET	10A-163	CHEVROLET
CHEVROLET	10A-164	CHEVROLET	CHEVROLET	10A-164	CHEVROLET
CHEVROLET	10A-165	CHEVROLET	CHEVROLET	10A-165	CHEVROLET
CHEVROLET	10A-166	CHEVROLET	CHEVROLET	10A-166	CHEVROLET
CHEVROLET	10A-167	CHEVROLET	CHEVROLET	10A-167	CHEVROLET
CHEVROLET	10A-168	CHEVROLET	CHEVROLET	10A-168	CHEVROLET
CHEVROLET	10A-169	CHEVROLET	CHEVROLET	10A-169	CHEVROLET
CHEVROLET	10A-170	CHEVROLET	CHEVROLET	10A-170	CHEVROLET
CHEVROLET	10A-171	CHEVROLET	CHEVROLET	10A-171	CHEVROLET
CHEVROLET	10A-172	CHEVROLET	CHEVROLET	10A-172	CHEVROLET
CHEVROLET	10A-173	CHEVROLET	CHEVROLET	10A-173	CHEVROLET
CHEVROLET	10A-174	CHEVROLET	CHEVROLET	10A-174	CHEVROLET
CHEVROLET	10A-175	CHEVROLET	CHEVROLET	10A-175	CHEVROLET
CHEVROLET	10A-176	CHEVROLET	CHEVROLET	10A-176	CHEVROLET
CHEVROLET	10A-177	CHEVROLET	CHEVROLET	10A-177	CHEVROLET
CHEVROLET	10A-178	CHEVROLET	CHEVROLET	10A-178	CHEVROLET
CHEVROLET	10A-179	CHEVROLET	CHEVROLET	10A-179	CHEVROLET
CHEVROLET	10A-180	CHEVROLET	CHEVROLET	10A-180	CHEVROLET
CHEVROLET	10A-181	CHEVROLET	CHEVROLET	10A-181	CHEVROLET
CHEVROLET	10A-182	CHEVROLET	CHEVROLET	10A-182	CHEVROLET
CHEVROLET	10A-183	CHEVROLET	CHEVROLET	10A-183	CHEVROLET
CHEVROLET	10A-184	CHEVROLET	CHEVROLET	10A-184	CHEVROLET
CHEVROLET	10A-185	CHEVROLET	CHEVROLET	10A-185	CHEVROLET
CHEVROLET	10A-186	CHEVROLET	CHEVROLET	10A-186	CHEVROLET
CHEVROLET	10A-187	CHEVROLET	CHEVROLET	10A-187	CHEVROLET
CHEVROLET	10A-188	CHEVROLET	CHEVROLET	10A-188	CHEVROLET
CHEVROLET	10A-189	CHEVROLET	CHEVROLET	10A-189	CHEVROLET
CHEVROLET	10A-190	CHEVROLET	CHEVROLET	10A-190	CHEVROLET
CHEVROLET	10A-191	CHEVROLET	CHEVROLET	10A-191	CHEVROLET
CHEVROLET	10A-192	CHEVROLET	CHEVROLET	10A-192	CHEVROLET
CHEVROLET	10A-193	CHEVROLET	CHEVROLET	10A-193	CHEVROLET
CHEVROLET	10A-194	CHEVROLET	CHEVROLET	10A-194	CHEVROLET
CHEVROLET	10A-195	CHEVROLET	CHEVROLET	10A-195	CHEVROLET
CHEVROLET	10A-196	CHEVROLET	CHEVROLET	10A-196	CHEVROLET
CHEVROLET	10A-197	CHEVROLET	CHEVROLET	10A-197	CHEVROLET
CHEVROLET	10A-198	CHEVROLET	CHEVROLET	10A-198	CHEVROLET
CHEVROLET	10A-199	CHEVROLET	CHEVROLET	10A-199	CHEVROLET
CHEVROLET	10A-200	CHEVROLET	CHEVROLET	10A-200	CHEVROLET

HOW TO USE THE ENGINE GASKET TF VICTOR CATALOGUE

FIRST METHOD:

- LOCATE THE VEHICLE BRAND NAME YOU ARE LOOKING FOR, TO OBTAIN THE TF VICTOR ENGINE GASKETS FROM THE BRAND NAME INDEX.
- ONCE THE BRAND NAME VEHICLE IS LOCATED, SELECT THE ENGINE CONFIGURATION (L4, 4H, L5, V6, L6, V8, V10 CYLINDER) AND THE ENGINE DISPLACEMENT IN LITERS.
- SELECT THE MODEL AND THEN THE PAGE OF ITS LOCATION IN THE TF VICTOR ENGINE GASKETS CATALOGUE.
- IN THE SELECTED PAGE YOU WILL FIND THE VEHICLE BRAND NAME (1), THE TF VICTOR FULL GASKET SET NUMBER (2), FOLLOWED BY THE VEHICLE MODEL (3), ENGINE CODE (NEW COLUMN)(4), YEAR(5),ENGINE DISPLACEMENT (6), ENGINE HEAD GASKET PART NUMBER (7), THE IMAGE CORRESPONDING TO THE ENGINE HEAD GASKET (8), INDIVIDUAL GASKETS PART NUMBER AND THEIR CORRESPONDING IMAGE (9)

SECOND METHOD:

- GETTING TO KNOW THE TF VICTOR FULL SET OF ENGINE GASKETS PART NUMBER. USE THE NUMERICAL CONSECUTIVE INDEX FOUND AT THE END OF THE GASOLINE ENGINE GASKETS SECTION. (PAGE 283)
- ONCE THE PART NUMBER IS LOCATED YOU WILL FIND, IN THE SAME SECTION, ITS DESCRIPTION AS WELL AS THE CATALOG PAGE WHERE ALL THE REQUIRED COMPONENTS CAN BE FOUND.

NOTE: FOR EASY AND QUICK NEW APPLICATION IDENTIFICATION, SEE THE BULLET SIGN.

TOYOTA JC-1324
JC Juego Completo - Full Set

ARMADORA / BRAND - CÓDIGO DE MOTOR / ENGINE CODE / MODELO - MODEL	AÑOS / YEAR	L / LITERS
TOYOTA L4 (1495CC) DOHC 16V 35Z-VE VVTI AVANZA, RUSH	2006-18	1.5 L

CA Junta de Cabeza / Head Gasket
CA-1324

CJ Junta de Carter / Oil Pan Gasket
CJ-11324

PS Tapa de Punterías / Valve Cover Gasket
PS-31324

MU Múltiple de Admisión / Intake Manifold Gasket
MU-41324-A

MU Múltiple de Escape / Exhaust Manifold Gasket
MU-41311-E

MU Múltiple de Plenum / Plenum Gasket
N/D

ES Tubo de Escape / Exhaust Pipe Gasket
ES-51324

DJ Junta de distribución / Timing Cover Gasket
DJ-81324

Reteños / Oil Seal

Etiquetas de Levas / Camshaft Seal
N/D

Cigüeñal / Crankshaft Rear Seal
N/D

SV Sello de Válvula / Valve Stem Seals
SV-225-VT

Distribución / Timing Seal
RE-09684-SL 35x49x6mm
RE-99685-SL 74x89x8.5mm

16 Pzas.
 ø = 4.5 mm
 b = 10 mm
 c = 12.25 mm

Juntas complementarias incluidas en el juego / Miscellaneous Gaskets

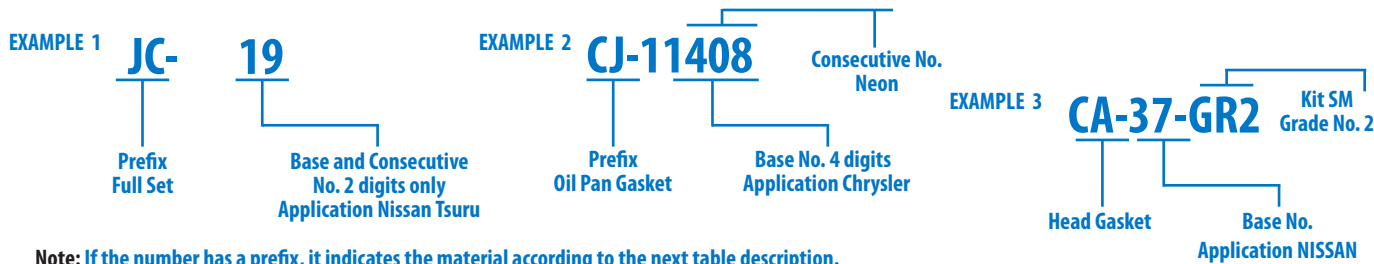
354

▶ NO SE VENDE POR SEPARADO / NOT SOLD SEPARATELY. N/D = NO DISPONIBLE / NOT AVAILABLE
 (1) VENTA INDIVIDUAL 16 PIEZAS / INDIVIDUAL SALE 16 PIECE SET



NOMENCLATURE ABBREVIATIONS

EXAMPLE OF NOMENCLATURE



Note: If the number has a prefix, it indicates the material according to the next table description.

SET NOMENCLATURE

PREFIX		PRODUCT
JC	(0)	FULL SET
MU	(0)	HALF SET
CA	(0)	HEAD GASKET
CJ	(1)	OIL PAN GASKET
LA	(2)	LATERAL
PS	(3)	VALVE COVER
MU-A	(4)	INTAKE MANIFOLD
MU-P	(4)	GASKET PLENUM
MU-E	(4)	EXHAUST MANIFOLD
BA	(7)	OIL POMP
ES	(5)	CONICAL EXHAUST
DJ	(8)	TIMING COVER
		OIL SEAL
CO	(9)	CRANKSHAFT REAR SEAL
VA		VALVE STEM SEAL
		UMBRELLA & O'RINGS
PL		POLYACRYLIQUES
NT		NITRILE
SL		SILICON
VT		VITON
KFI/KMU		KIT
TFE		TEFLON
SV		VALVE STEAM SEAL
TS		TRANSMISSION GASKETS AUTO. & STD
TSR		TRANSMISSION GASKET WITH OIL SEAL
DF		DIFFERENTIAL GASKET
RE		OIL SEAL
LA		SPACER SHIM

FULL SET NOMENCLATURE	
10-39	NISSAN
60-699	MAZDA
70-79	OPEL AMERICANO
80-89	RENAULT
201-299	RENAULT / PEUGEOT
90-100	VW
900-999	MERCEDES BENZ
1000-1199	SUZUKI
1300-1399	TOYOTA
1200-1299	G.M
1400-1499	CHRYSLER
1500-1599	FORD
1600-1699	MITSUBISHI
1800-1899	VAM
1900-1999	FIAT

NOTE:
EUROPEAN AND ASIAN VEHICLES HAS 2 DIGITS.
AMERICAN VEHICLE HAS 4 DIGITS.

M, X, Y, Z, 3 SUFIX ARE USED IN KIT. IT MEANS CHANGES IN BASIC KIT CONTENT

	HEAD GASKETS SUFIX
G	GRAPHITE
M	MOLDED SHEET (HEAD)
S	FLANGED REINFORCED NON-ASBESTOS SHEET
G	THICKNESS GREATER THAN THE STANDARD
VC/T/K	VICTOCOR
MLS	MULTILAYER
LCA	SHIM
GRI, 2, 3...n	HEAD GASKET SM DEGREE IN mm and inch.
TCA	HEAD BOLT

ABBREVIATIONS

L4 INLINE-FOUR ENGINE CYLINDERS
L5 INLINE-FIVE ENGINE CYLINDERS
V6 IN V FORM SIX ENGINE CYLINDERS
L6 INLINE-SIX ENGINE CYLINDERS
V8 IN V FORM EIGHT ENGINE CYLINDERS
V10 IN V FORM TEN ENGINE CYLINDERS

M.P.F.I. MULTI PORT
M.F.I. MULTI FUEL
F.I. FUEL INJECTION
T.B.I CENTRAL INJECTION
C CONICAL
C/G WITH GRAPHITE

CIL. CYLINDERS
L.A HIGH OUTPUT
L.b. POUND CAPACITY
L LITERS
N/D NOT BE AVAILABLE
N/R NO BE REQUIRED

PULG. INCHES
TON. TONS
KFI FUEL INJECTION KIT
RFI FUEL INJECTION SPARE PART

MÉTODOS DE SELECCIÓN DE JUNTAS SOBRE MEDIDA

DIESEL LIGERO

LA JUNTA DE CABEZA A INSTALAR DEBERÁ SELECCIONARSE SEGÚN EL ESPESOR REQUERIDO EN EL MOTOR CONSIDERANDO EL TRABAJO A REALIZAR EN LOS SIGUIENTES CASOS:

PRIMER CASO

EXCLUSIVAMENTE SUSTITUCIÓN DE LA JUNTA DE CABEZA SIN HABER REALIZADO NINGÚN MAQUINADO EN EL MOTOR.

DESDE E.O. EL MOTOR PODRÁ TRAER INSTALADAS JUNTAS DE CABEZA DE UNO A SEIS O LOS GRADOS QUE INDIQUE EL FABRICANTE PARA CADA TIPO DE MOTOR.

COMO SE IDENTIFICA EL ESPESOR DE LA JUNTA DE CABEZA.

DE ACUERDO AL NÚMERO DE BARRENOS O MUESCAS, SEGÚN SEA EL CASO, QUE ESTÁN UBICADOS EN LA PARTE TRASERA CENTRAL O LATERAL DE LA JUNTA DE CABEZA COMO A CONTINUACIÓN SE MUESTRA.

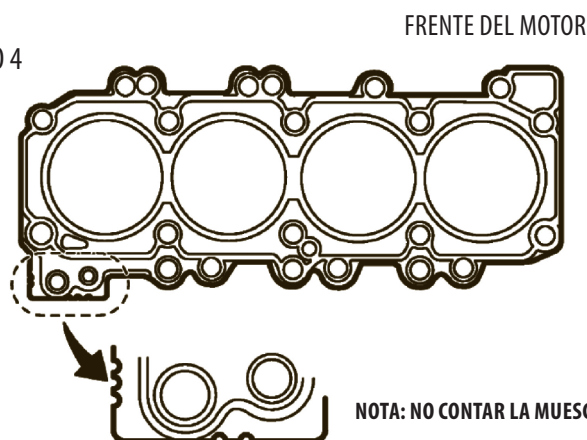
CABSTAR

EJ. DE IDENTIFICACIÓN:

3 MUESCAS + 1 = GRADO 4

ESPEOR DE LA JUNTA:

1.025 MM (0.040")

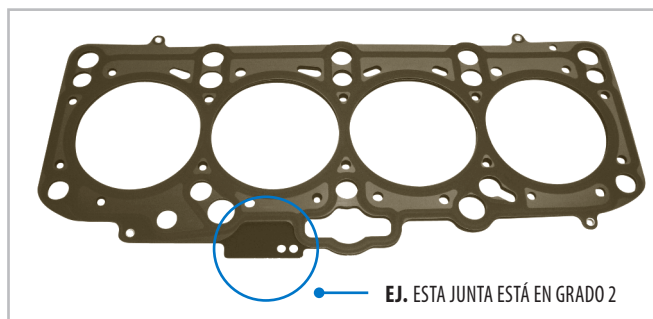


Espeor de la junta mm (pulg)*	Número de Grado	Número de Barrenos	Número TF Victor
0.900 (0.0354")	1	0	CA-38-GR1
0.925 (0.0364")	2	1	CA-38-GR2
0.950 (0.0374")	3	2	CA-38-GR3
0.975 (0.0384")	4	3	CA-38-GR4
1.000 (0.0394")	5	4	CA-38-GR5
1.025 (0.0404")	6	5	CA-38-GR6

*CALCULADO Y MEDIDO CON TORNILLOS DE CABEZA TORQUEADOS.

DIESEL LIGERO

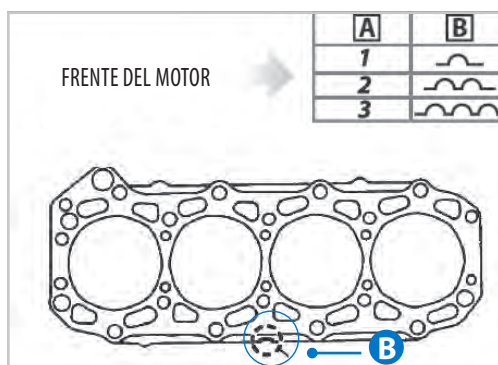
EUROVAN



Esesor de la junta mm (pulg)*	Número de Grado	Número de Barrenos	Número TF Victor
1.45 (0.0570")	1	1	CA-90-1-GR1
1.53 (0.0602")	2	2	CA-90-1-GR2
1.61 (0.0633")	3	3	CA-90-1-GR3

*CALCULADO Y MEDIDO CON TORNILLOS DE CABEZA TORQUEADOS.

URVAN



Esesor de la junta mm (pulg)*	Número de Grado	Número de Barrenos	Número TF Victor
0.65 (0.0256")	1	1	CA-37-GR1
0.70 (0.0276")	2	2	CA-37-GR2
0.75 (0.0295")	3	3	CA-37-GR3

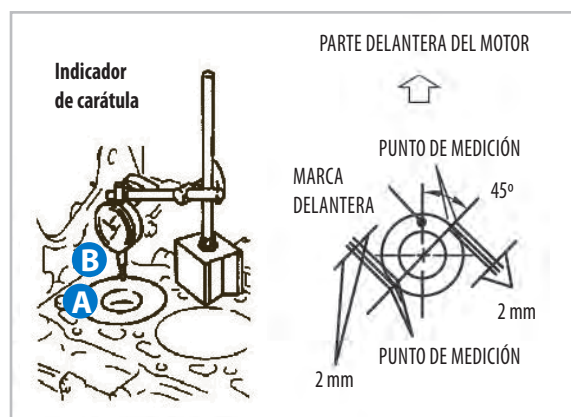
*CALCULADO Y MEDIDO CON TORNILLOS DE CABEZA TORQUEADOS.

NOTA: EN EL CASO DE LAS MUESCAS CONSIDERAR SÓLO LAS DEL MISMO TAMAÑO, YA QUE POR CUESTIONES DE MANUFACTURA DE LA JUNTA PUEDE PRESENTAR OTRAS DE DIFERENTES TAMAÑOS.

CUANDO ALGÚN COMPONENTE DEL MOTOR SE HA REPARADO, RECTIFICADO O SUSTITUIDO (MONOBLOCK, CIGÜEÑAL, BIELA, PISTÓN).

- 1) COLOQUE EL PISTÓN EN SU PMS (PUNTO MUERTO SUPERIOR).
- 2) COLOQUE LA PUNTA DE UN INDICADOR DE CARÁTULA SOBRE LA CABEZA DEL MISMO (A) Y GRADUAR LA CARÁTULA DE INDICADOR A CERO (VER IMAGEN)
- 3) MUEVA EL SOPORTE DEL CALIBRADOR Y HAGA QUE LA PUNTA DEL INDICADOR CONTACTE CON EL MONOBLOCK (B), DE ESTA FORMA OBTENDREMOS LA LECTURA DE LA ALTURA SOBRESALIENTE DE LA CABEZA DEL PISTÓN RESPECTO AL MONOBLOCK.
- 4) TOME DOS LECTURAS EN CADA PISTÓN Y SAQUE UN PROMEDIO DE CADA CILÍNDRO. LA LECTURA MÁS ALTA DE CUALQUIERA DE LOS CUATRO CILINDROS ES LA QUE SE CONSIDERARÁ PARA LA SELECCIÓN DE LA JUNTA DE CABEZA ADECUADA.

APÓYESE EN LAS SIGUIENTES TABLAS DE ACUERDO AL MODELO DEL MOTOR:



Saliente del pistón mm (plg)	Espesor de la junta mm (plg)*	Número de Cortes
0.230-0.255 (0.0090-0.0100")	0.900 (0.0354")	0
0.255-0.280 (0.0100-0.0110")	0.925 (0.0364")	1
0.280-0.305 (0.0110-0.0120")	0.950 (0.0374")	2
0.305-0.330 (0.0120-0.0130")	0.975 (0.0384")	3
0.330-0.355 (0.0130-0.0140")	1.000 (0.0394")	4
0.355-0.400 (0.0140-0.0157")	1.025 (0.0404")	5

***CALCULADO Y MEDIDO CON TORNILLOS DE CABEZA TORQUEADOS.**

DIESEL LIGERO

EUROVAN

Número de Grado	Saliente del pistón mm (plg)	Esesor de la Junta mm (plg)*	Número de Barrenos
1	0.91-1.00 (0.0358"-0.0393")	1.45 (0.0570")	1
2	1.01-1.10 (0.0397"-0.0433")	1.53 (0.0602")	2
3	1.11-1.20 (0.0437"-0.0472")	1.61 (0.0633")	3

*CALCULADO Y MEDIDO CON TORNILLOS DE CABEZA TORQUEADOS.

EUROVAN

Número de Grado	Saliente del pistón mm (plg)	Esesor de la Junta mm (plg)*	Número de Barrenos
1	Más de 0.079 (0.0031")	0.65 (0.0256")	1
2	Menos de 0.079 (0.0031")	0.70 (0.0276")	2

*CALCULADO Y MEDIDO CON TORNILLOS DE CABEZA TORQUEADOS.

NOTA: SI LA DIMENSIÓN OBTENIDA DE LA PARTE SOBRESALIENTE DE LA CABEZA DEL PISTÓN AL MONOBLOCK ES MAYOR A LAS TOLERANCIAS DE LAS TABLAS ANTERIORES, POSIBLEMENTE UNA OPERACIÓN EN LA REPARACIÓN DEL MOTOR FUE MAL HECHA O ALGUNA DE LAS PARTES YA ESTÁ FUERA DE ESPECIFICACIONES Y HABRÁ QUE REEMPLAZARSE.

IMPORTANTE: EL PROCEDIMIENTO ANTERIOR ES SOLO PARA COMPENSAR LA PARTE SALIENTE DEL PISTÓN EN EL MONOBLOCK. EN LO QUE SE REFIERE A LA ALTURA DE CABEZA DE CILINDROS SE DEBERÁN RESPETAR LAS TOLERANCIAS MARCADAS PARA LA ALTURA DE LA MISMA.

PARA UNA REPARACIÓN MAYOR PIDA LOS JUEGOS COMPLETOS: **CABSTAR JC-38, EUROVAN JC-90-1 Y URVAN JC-37.**
LAS JUNTAS DE CABEZA SE VENDEN POR SEPARADO POR LA VARIEDAD DE ESPESORES.

GASKETS OVERSIZE DEGREES METHOD SELECTION

LIGHT HEAVY DUTY

THE HEAD GASKET TO INSTALL SHALL BE SELECTED ACCORDING TO THE ENGINE REQUIREMENT THICKNESS CONSIDERING THE WORK THAT HAS TO BE DONE IN THE FOLLOWING CASES:

FIRST CASE

EXCLUSIVAMENTE SUSTITUCIÓN DE LA JUNTA DE CABEZA SIN HABER REALIZADO NINGÚN MAQUINADO EN EL MOTOR.

FROM O.E THE ENGINE COULD HAVE HEAD GASKETS OF ONE OR SIX DEGREES IN WHICH THE MANUFACTURER INDICATES ACCORDING TO THE ENGINE TYPE.


HOW TO IDENTIFY HEAD GASKET THICKNESS.

ACCORDING TO THE NOTCHS OR HOLE NUMBERS , SUCH IN CASE, WHICH ARE LOCATED AT THE CENTRAL-BACK OR LATERAL HEAD GASKET PART AS SHOWN BELOW:

CABSTAR

ID EXAMPLE:
3 HOLES + 1 = 4 DEGREE
HEAD GASKET THICKNESS:
1.025 MM (0.040")

FRONT-ENGINE



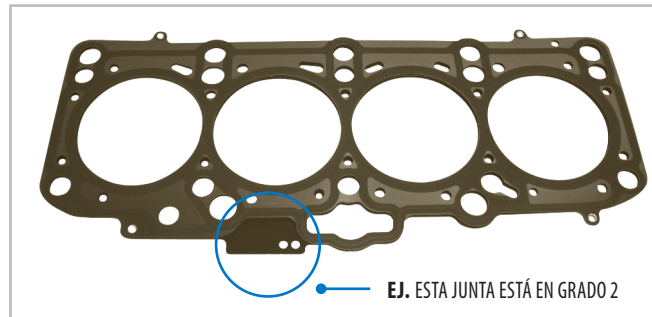
NOTE: THE BIGGER HOLE HAS NOT TO BE COUNT

Head Gasket Thickness mm (inch)	Degree number	Hole Number	TF Victor Number
0.900 (0.0354")	1	0	CA-38-GR1
0.925 (0.0364")	2	1	CA-38-GR2
0.950 (0.0374")	3	2	CA-38-GR3
0.975 (0.0384")	4	3	CA-38-GR4
1.000 (0.0394")	5	4	CA-38-GR5
1.025 (0.0404")	6	5	CA-38-GR6

*CALCULATED AND MEASURED WITH TORQUED HEAD BOLTS

LIGHT HEAVY DUTY

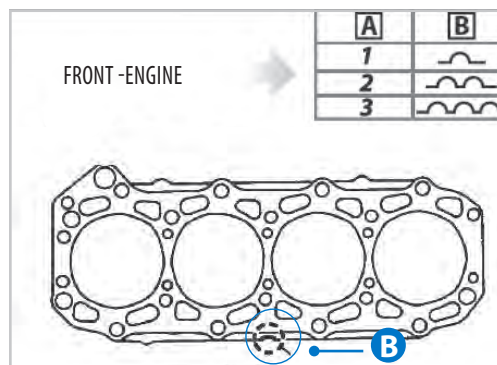
EUROVAN



Head Gasket Thickness mm (inch)*	Degree Number (A)	Hole Number (B)	TF Victor Number
1.45 (0.0570")	1	1	CA-90-1-GR1
1.53 (0.0602")	2	2	CA-90-1-GR2
1.61 (0.0633")	3	3	CA-90-1-GR3

*CALCULATED AND MEASURED WITH TORQUED HEAD BOLTS

URVAN



Head Gasket Thickness mm (inch)*	Degree Number (A)	Hole Number (B)	TF Victor Number
0.65 (0.0256")	1	1	CA-37-GR1
0.70 (0.0276")	2	2	CA-37-GR2
0.75 (0.0295")	3	3	CA-37-GR3

*CALCULATED AND MEASURED WITH TORQUED HEAD BOLTS

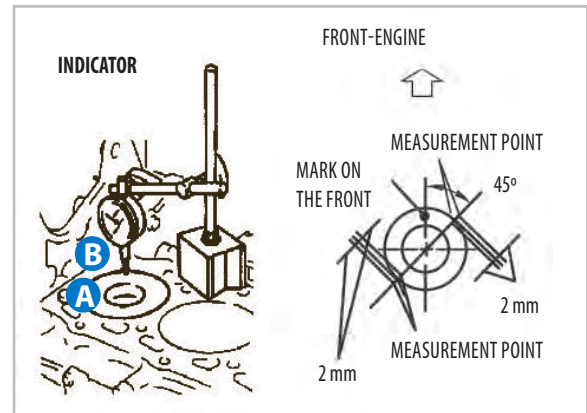
NOTE: CONSIDERING ONLY THE SAME SIZE IN CASE OF NOTCHS, BECAUSE IT SHALL BE HAD DIFFERENT SIZE ACCORDING TO THE GASKET MANUFACTURING.

SECOND CASE

IF AN ENGINE COMPONENT HAS BEEN REPAIRED, RECTIFIED OR SUBSTITUTED (MONOBLOCK, CRANKSHAFT, CONNECTING ROD, PISTON).

- 1) THE PISTON HAS TO BE SET IN ITS TDC (TOP DEAD CENTER)
- 2) THE MEASURE INDICATOR TIP HAS TO BE PLACED OVER HIS HEAD (A) AND THE MEASURE INDICATOR HAS TO BE PLACED IN ZERO (SEE IMAGE).
- 3) MOVE THE CALIPER SUPPORT IN WHICH THE MONOBLOCK HAS TO BE TOUCHED BY THE MEASURE INDICATOR TIP (B), DOING THIS WE ARE GOING TO OBTAIN THE PISTON HEAD OUTSTANDING HEIGHT COMPARED WITH THE MONOBLOCK.
- 4) OBTAIN OF EACH PISTON TWO READINGS AND TAKE THE AVERAGE OF EACH CYLINDER. THE HIGHEST READING OF ANY OF THE FOUR CYLINDERS, IS THE ONE THAT IS GOING TO BE CONSIDERED FOR THE ADEQUATE HEAD GASKET SELECTION.

SUPPORTING IN THE FOLLOWING CHARTS ACCORDING TO THE ENGINE MODEL:



CABSTAR

Piston Domo mm (inch)	Head Gasket Thickness mm (inch*)	Cuts Number of
0.230-0.255 (0.0090-0.0100")	0.900 (0.0354")	0
0.255-0.280 (0.0100-0.0110")	0.925 (0.0364")	1
0.280-0.305 (0.0110-0.0120")	0.950 (0.0374")	2
0.305-0.330 (0.0120-0.0130")	0.975 (0.0384")	3
0.330-0.355 (0.0130-0.0140")	1.000 (0.0394")	4
0.355-0.400 (0.0140-0.0157")	1.025 (0.0404")	5

***CALCULATED AND MEASURED WITH TORQUED HEAD BOLTS**

DIESEL LIGERO

EUROVAN

Degree Number	Piston Domo mm (inch)	Head Gasket Thickness mm (inch)*	Hole Number
1	0.91-1.00 (0.0358"-0.0393")	1.45 (0.0570")	1
2	1.01-1.10 (0.0397"-0.0433")	1.53 (0.0602")	2
3	1.11-1.20 (0.0437"-0.0472")	1.61 (0.0633")	3

*CALCULATED AND MEASURED WITH TORQUED HEAD BOLTS

EUROVAN

Degree Number	Piston Domo mm (inch)	Head Gasket Thickness mm (inch)*	Hole Number
1	Más de 0.079 (0.0031")	0.65 (0.0256")	1
2	Menos de 0.079 (0.0031")	0.70 (0.0276")	2

*CALCULATED AND MEASURED WITH TORQUED HEAD BOLTS

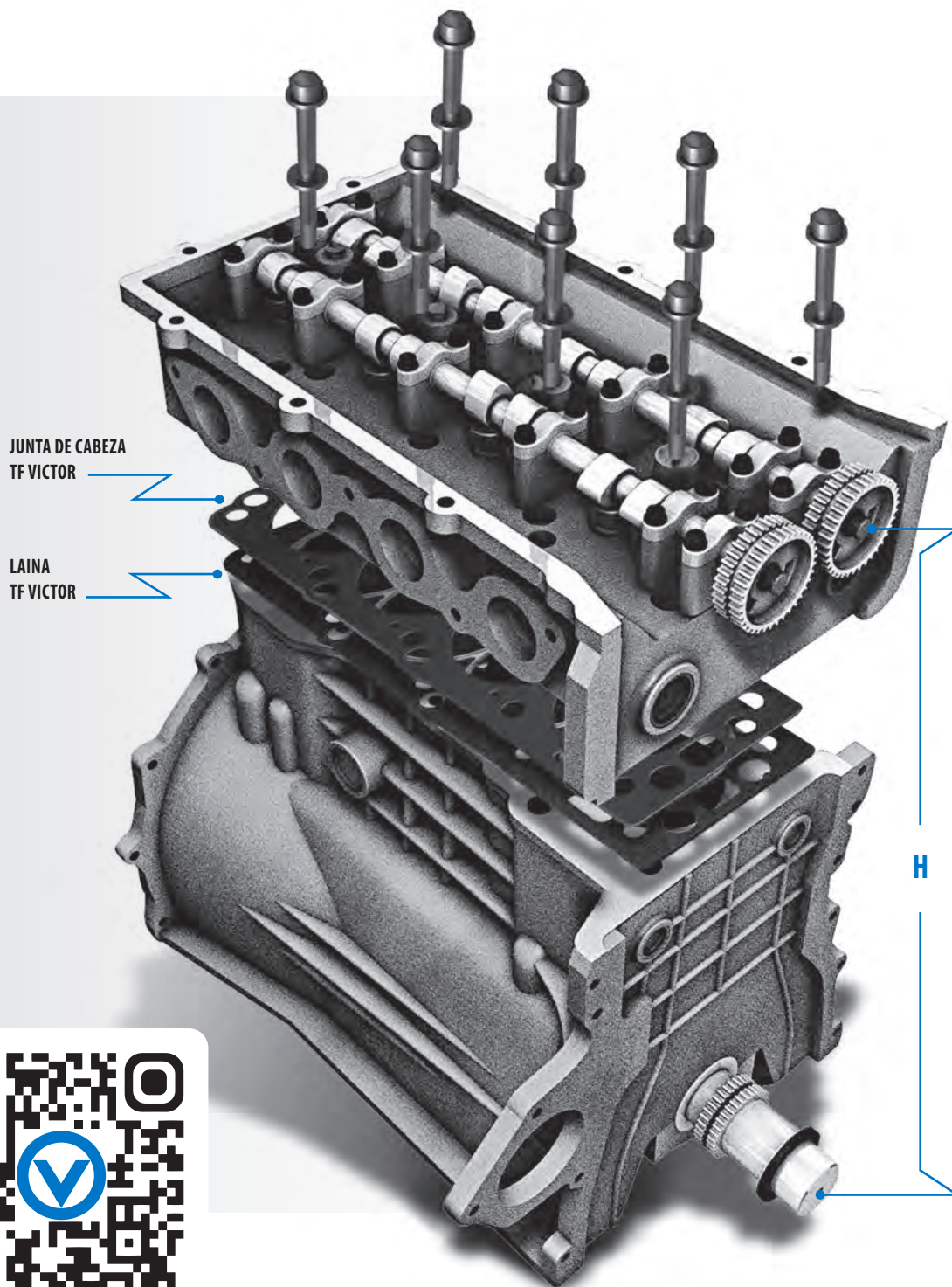
NOTE: IF THE SIZE THAT HAS BEEN OBTAINED OF THE OUTSTANDING HEAD PISTON PART TO THE MONOBLOCK IS MORE THAN THE TOLERANCES THAT HAS BEEN OBTAINED OF THE PREVIEWS CHARTS, THE ENGINE REPAIR COULD NOT HAVE BEEN WELL DONE OR SOME PARTS MAY HAVE BEEN OUT OF SPECIFICATION AND HAVE TO BE REPLACED.

IMPORTANT: THE PREVIEW PROCEDURE IS ONLY TO ADJUST THE PISTON DOMO IN THE MONOBLOCK. CONCERNING WITH HEAD CYLINDERS HEIGHT, THE MARKED TOLERANCES HAS TO BE RESPECT THEIR HEIGHTS.

FOR A COMPLETE REPAIR, ASK FOR: **CABSTAR JC-38KIT, EUROVAN JC-90-1 KIT AND URVAN JC-37 KIT.** HEAD GASKETS ARE SOLD SEPARATELY BECAUSE OF THEIR THICKNESS VARIETIES.

BENEFICIOS DE LAS LAINAS VS JUNTAS SOBRE MEDIDA EN MATERIALES BLANDOS

LAS LAINAS DE AJUSTE **TF VICTOR**, ADEMÁS DE SER UN PRODUCTO INNOVADOR EN EL MERCADO AUTOMOTRIZ MEXICANO GARANTIZAN EL TRABAJO ÓPTIMO DEL MOTOR, YA QUE ESTÁN DISEÑADAS CON LA TOLERANCIA ADECUADA PARA MANTENER LA ALTURA Y EL AJUSTE DE LA CABEZA DEL MOTOR.



ESCANEA Y OBTEN MAS INFORMACIÓN DE INSTALACIÓN

A CONTINUACIÓN ENUMERAMOS LAS CARACTERÍSTICAS DE LAINAS TF VICTOR QUE GARANTIZAN UN MEJOR TRABAJO

1 RECUBRIMIENTO DE POLIMERO

SON FABRICADAS CON ACERO Y RECUBIERTAS CON UN POLÍMERO QUE REFUERZA EL SELLADO Y LUBRICA LA SUPERFICIE DE LA JUNTA, POR LO TANTO LAS LAINAS TF VICTOR NO REQUIEREN APLICACIÓN DE NINGÚN TIPO DE SELLADOR, POR LO QUE SE GARANTIZA UN LARGO TIEMPO DE VIDA.

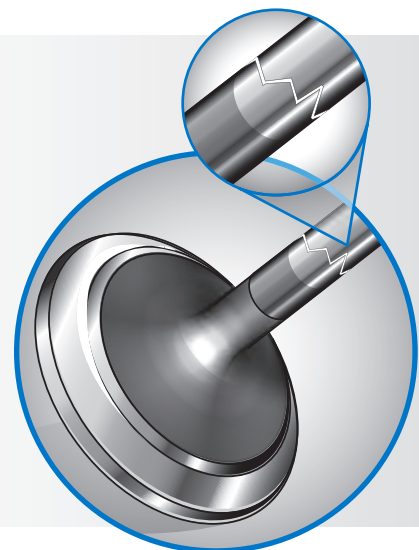
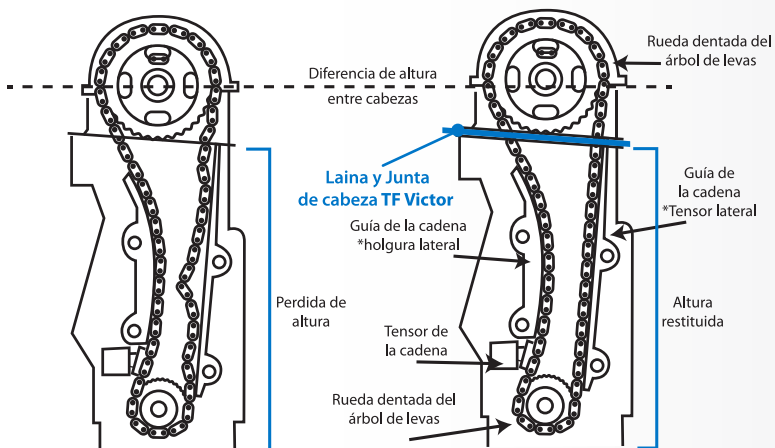
RECUBRIMIENTO

ACERO



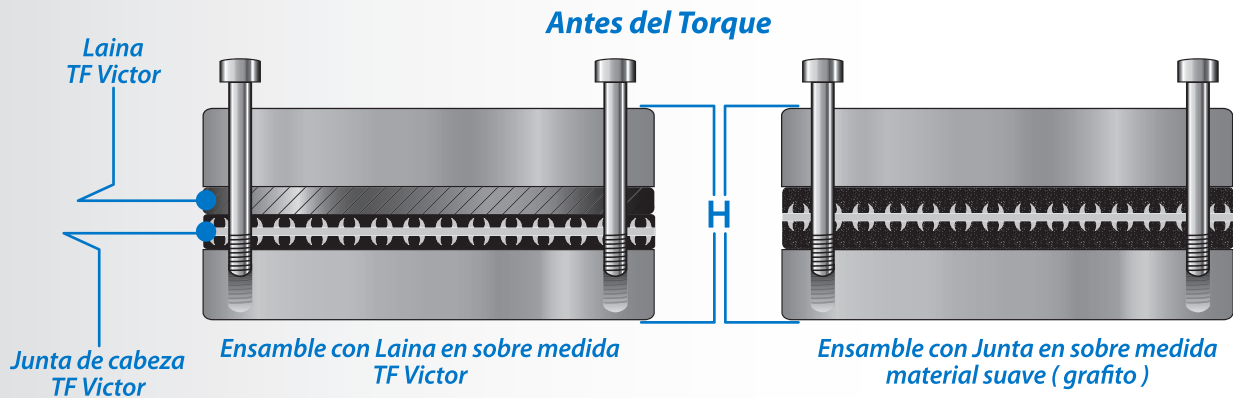
2 IMPORTANCIA DE LA ALTURA DE CABEZA EN MOTORES

POR CADA 0.010" DE ALTURA QUE SE PIERDA EN MOTORES CON ÁRBOL DE LEVAS A LA CABEZA, SE GENERA UN RETRAZO DE TIEMPO ENTRE EL CIGÜEÑAL Y EL ÁRBOL DE LEVAS HASTA UN GRADO PUDIENDO OCASIONAR GRAVES DAÑOS AL MOTOR.



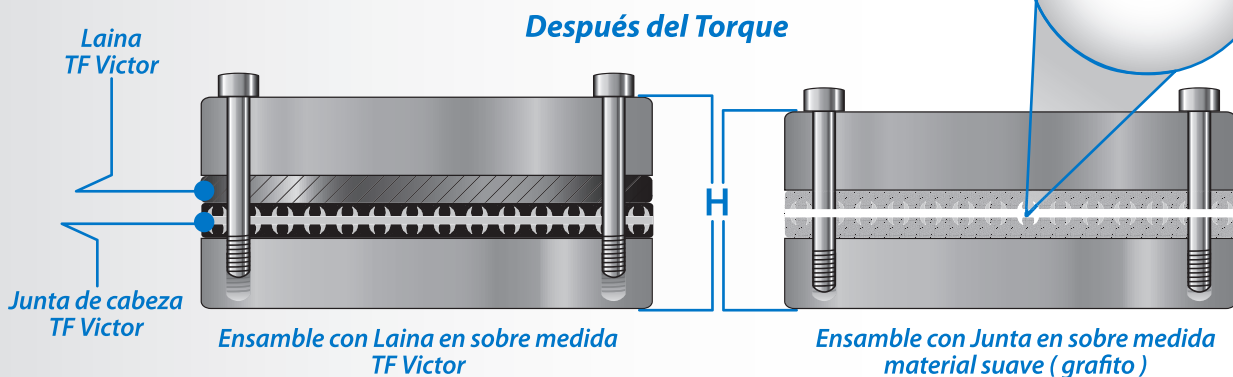
3 ESPESOR INALTERABLE

EL ESPESOR ES INALTERABLE A LA COMPRESIÓN DEBIDA AL TORQUE DE ENSAMBLE (0.010") QUE ES ADECUADO PARA COMPENSAR EL RECTIFICADO DE LA CABEZA.



Nota: Le recordamos que la Laina debe de ir del lado de la superficie de mayor área de contacto ya sea el caso lado monoblock o cabeza.

EL USO DE **MATERIALES BLANDOS** COMO EL GRÁFITO PARA JUNTAS EN SOBRE MEDIDA SE COMPRIMEN Y DAN UN FALSO AJUSTE A LA ALTURA DE LA CABEZA.



RECUERDE, TAN DAÑINO ES UNA TENSIÓN ELEVADA COMO UNA TENSIÓN FLOJA DE LA BANDA O DE LA CADENA DE DISTRIBUCIÓN; ESTO SE PRESENTA AL UTILIZAR JUNTAS BLANDAS EN LAS CUALES ES MUY DIFÍCIL PREDECIR EL AJUSTE FINAL DE LA ALTURA DEL ENSAMBLE (CABEZA, MONOBLOCK Y JUNTA).

EL USO DE MATERIALES MUY GRUESOS Y DE CARACTERÍSTICAS BLANDAS COMO LAS JUNTAS EN SOBRE MEDIDA DE GRÁFITO SON FACTIBLES A QUE PIERDAN CON EL TIEMPO EL TORQUE, Y ESTO PUEDE OCASIONAR PERDIDAS DE COMPRESIÓN Y FUGA Y/O CONTAMINACIÓN DE ANTICONGELANTE Y ACEITE DENTRO DEL MOTOR.

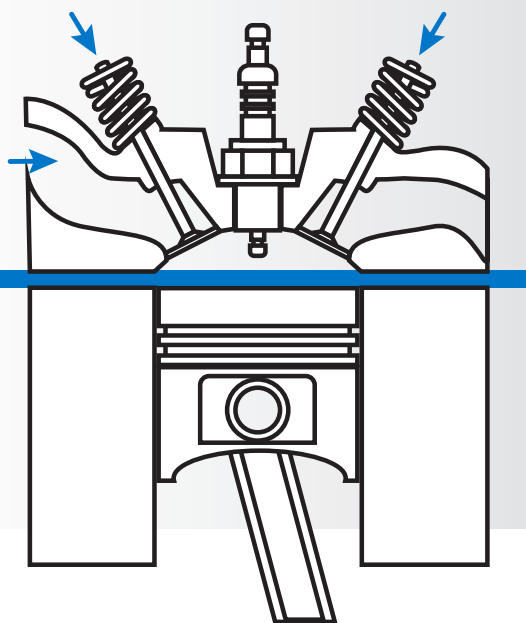
4 IMPORTANCIA DE UTILIZAR LAINAS TFVICTOR EN MOTORES RECTIFICADOS

CON LAS LAINAS TF VICTOR, SE RESPETA LA CÁMARA DE COMBUSTIÓN EN UN MOTOR RECTIFICADO REDUCIENDO PROBLEMAS COMO: ELEVACIÓN DE TEMPERATURA, JUNTAS DE CABEZA FLAMEADAS O QUEMADAS Y/O CASCABEEO DEBIDO AL RECTIFICADO DE LA CABEZA.

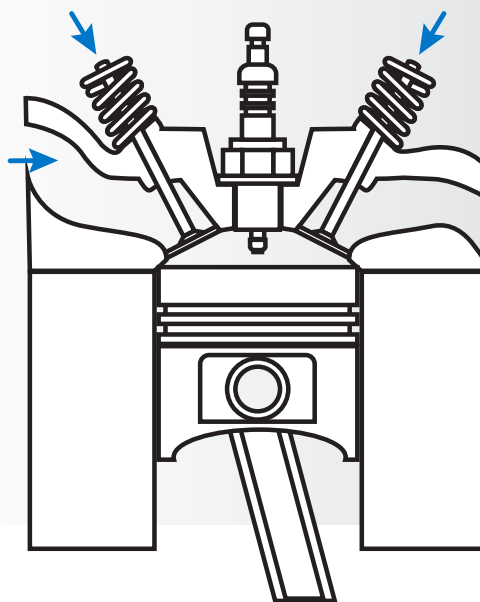
LAINA

TF VICTOR®

ESTA IMAGEN REPRESENTA
UN MOTOR RECTIFICADO DENTRO DE ESPECIFICACIÓN
CON RELACIÓN DE COMPRESIÓN ADECUADA.
VALOR ESPECIFICADO: 10 CM³
EJEMPLO : VOLUMEN DE CÁMARA DE COMBUSTIÓN EN 10 CM³



ESTA IMAGEN REPRESENTA
UN MOTOR RECTIFICADO FUERA DE ESPECIFICACIÓN
CON RELACIÓN DE COMPRESIÓN NO ADECUADA.
VALOR ESPECIFICADO: 10 CM³
EJEMPLO : VOLUMEN DE CÁMARA DE COMBUSTIÓN EN 5 CM³





INDICE
INDEX

INDICE

INDEX

INDICE
INDEX



INDICE

INDEX

TCA Tornillos para cabeza de motor / Head bolt

MARCA/BRAND	NO. DE PARTE/PART NUMBER	MODELO DE VEHÍCULO/VEHICLE BRAND MODEL	PÁGINA/PAGE
CHRYSLER	TCA-111	CHRYSLER/HYUNDAI L4 (999 CC) SOHC 12V G4HC ATOS	1
CHRYSLER	TCA-1408	CHRYSLER L4 DOHC 16V NEON	1
CHRYSLER	TCA-1408-2	CHRYSLER L4 (122) SOHC 16V A588 NEON 135 CP	1
CHRYSLER	TCA-1411	CHRYSLER L4 (143) SOHC 8V VIN G, 4G64 147 C.P. (1995-00) STRATUS, CIRRUS, BREEZE, SEBRING, CARAVAN	2
CHRYSLER/HYUNDAI	TCA-1415	CHRYSLER L4 (2476CC) SOHC 8V MITSUBISHI 4D56T / D4BH TURBO DIESEL (06-11) H-100 PICK UP, H-100 VAN, WAGON	2
FORD	TCA-1507	FORD L4 (121) DOHC 16V ZETEC VIN 3, Z (125 H.P.) MYSTIQUE, CONTOUR	2
FORD	TCA-1519	FORD L4 2.0L (122) SOHC 8V VIN P (1997-04) ESCORT (97-02), FOCUS (00-04)	3
FORD	TCA-1545	FORD V8 SOHC 16V TRITON WINDSOR, ROMEO CNG, VIN 6,W,9,V,X,W GRAND MARQUIS (94-04), COBRA (96-06), LINCOLN TOWN CAR (91-06), E-150 ECONOLINE, F-150, F-250, EXPEDITION (97-98), CROWN VICTORIA (92-98), E-250 ECONOLINE ('97), THUNDERBIRD (94-97), MUSTANG GT (96-98) (INCLUYE MULTIPLE VENTANA DE GOTA Y JUNTA PARA CABEZA DE MLS)	3
FORD	TCA-1544	FORD V10 (415) SOHC 20V TRITON VIN S (INCLUYE MULTIPLE CON VENTANA DE GOTA Y JUNTA PARA CABEZA DE MLS) F-450, F-550, SERIES E, SERIES F SUPER DUTY, EXCURSION	3
GENERAL MOTORS	TCA-1213	GM L4 (85) SOHC 8V OPEL C14NZ VIN 2 CHEVY JOY, SWING (PUNTERIA DE HULE) ESPESOR / HEAD THICKNESS 0.070"	4
GENERAL MOTORS	TCA-1225	GM L4 (1796CC) SOHC 8V C18NZ CORSA, TORNADO, MERIVA VÁLVULA GRUESA / THICK VALVE 7 mm	4
GENERAL MOTORS	TCA-1228	GM L4 (1998 CC) SOHC 8V OPEL C20NE ASTRA	4
MERCEDES BENZ	TCA-900	MERCEDES BENZ SPRINTER, CDI 16 VÁLVULAS	5
MERCEDES BENZ	TCA-908	MERCEDES BENZ L5 2.7L (2658CC) DOHC 20V OM 647 (156 HP) TURBO DIESEL CDI SPRINTER (DIESEL)	5
NISSAN	TCA-29	NISSAN L4 (1597CC) DOHC 16V GA16DNE VIN A, E TSURU (93-13), TSUBAME (95-03), SENTRA (98-00), LUCINO (96-99), 200SX (95-98)	5
NISSAN	TCA-201	RENAULT/NISSAN L4 (1598CC) DOHC 16V K4M PLATINA (02-10), APRIO (08-10), RENAULT CLIO (01-10)	6
NISSAN	TCA-30	NISSAN L4 (2389CC) DOHC 16V KA24DE URVAN, FRONTIER (99-08), X-TERRA (98-04), ALTIMA (99-01), 200SX ('98), D21 ('09) PICK UP (01-05)	6
NISSAN	TCA-38	NISSAN L4 (2488CC) DOHC 16V YD25DDTI TURBO INYECCIÓN ELECTRONICA DIESEL D22, PICK UP, ESTAQUITAS, CABSTAR, FRONTIER, NP 300	6
NISSAN	TCA-37	NISSAN L4 (2953CC) DOHC 16V TURBO DIESEL ZD30DDTI URVAN	7
NISSAN	TCA-37	NISSAN L4 (2953CC) DOHC 16V TURBO DIESEL ZD30DDTI URVAN	7
PEUGEOT	TCA-252	PEUGEOT L4 (1560CC) DOHC 16V DV6ATED4 (9HX) HDI DIESEL PARTNER	7
RENAULT	TCA-201	RENAULT/NISSAN L4 (1598CC) DOHC 16V K4M PLATINA (02-10), APRIO (08-10), RENAULT CLIO (01-10)	8
RENAULT	TCA-204	TRAFIC, DIESEL	8
VOLKSWAGEN	TCA-94	VW L4 1.8L (1800CC) SOHC 8V (1998-04) POINTER, DERBI, CAMIONETA VAN	8
VOLKSWAGEN	TCA-90-1	VW L4 1.9L (1896CC) SOHC 8V AXB TURBO DIESEL (TDI) (05-09) EUROVAN (DIESEL)	9
VOLKSWAGEN	TCA-107	VW L5 2.5L (2459CC) SOHC 10V BJJ, BJK TDI TURBO DIESEL (07-11) CRAFTER (DIESEL), CARGO VAN	9

LCA Laminas para cabeza de motor / Spacer Shim

MARCA/BRAND	NO. DE PARTE/PART NUMBER	MODELO DE VEHÍCULO/VEHICLE BRAND MODEL	PÁGINA/PAGE
CHRYSLER-HYUNDAI	LCA-111	CHRYSLER/HYUNDAI L4 (999 CC) SOHC 12V G4HC ATOS	11
CHRYSLER/HYUNDAI	LCA-111-1 NUEVO/NEW	CHRYSLER/HYUNDAI L4 (1086CC) SOHC 12V G4HG ATOS	11
CHRYSLER/HYUNDAI	LCA-111-2 NUEVO/NEW	CHRYSLER/HYUNDAI L4 (1086CC) SOHC 12V G4HG ATOS	11
CHRYSLER/HYUNDAI	LCA-114	CHRYSLER/HYUNDAI L4 (1399CC) DOHC 16V VIN A ATTITUDE	12
CHRYSLER	LCA-1408 NUEVO/NEW	CHRYSLER L4 DOHC 16V NEON	12
CHRYSLER	LCA-1408-2	CHRYSLER L4 (122) SOHC 16V A588 NEON 135 CP	12
CHRYSLER	LCA-1401 NUEVO/NEW	CHRYSLER L4 (122) DOHC 16V ECC (01-04) PT CRUISER	13
CHRYSLER	LCA-1404 NUEVO/NEW	CHRYSLER L4 (1998CC) DOHC 16V (GEMA, "GLOBAL ENGINEERING MANUFACTURING ALLIANCE") DUAL VVT VIN A, B AVENGER, CALIBER, JEEP COMPASS, PATRIOT	13

LCA *Lainas para cabeza de motor / Spacer Shim*

MARCA/BRAND	NO. DE PARTE/PART NUMBER		MODELO DE VEHÍCULO / VEHICLE BRAND MODEL	PÁGINA/PAGE
CHRYSLER	LCA-1406	NUEVO/NEW	CHRYSLER L4 TURBO SERIE K, VIN J NEW YORKER, MAGNUM, DAYTONA, SHELBY	13
CHRYSLER	LCA-1411		CHRYSLER L4 (143) SOHC 8V VIN G, 4G64 147 C.P. (1995-00) STRATUS, CIRRUS, BREEZE, SEBRING, CARAVAN	14
CHRYSLER	LCA-1401	NUEVO/NEW	CHRYSLER L4 (122) DOHC 16V ECC (01-04) PT CRUISER	14
CHRYSLER	LCA-115	NUEVO/NEW	CHRYSLER/HYUNDAI L4 (2350CC) SOHC 8V MITSUBISHI 4G64, G64B CAMIONETA / VAN H-100	14
CHRYSLER	LCA-118	NUEVO/NEW	DOGDE 1000, CAMIONETA VAN MOTOR MITSUBISHI 4 CIL.	15
CHRYSLER	LCA-1407	NUEVO/NEW	CHRYSLER L4 (2360CC) DOHC 16V (GEMA, "GLOBAL ENGINEERING MANUFACTURING ALLIANCE") DUAL VVT 200 CALIBER 07-12, AVENGER 07-13, JOURNEY 08-13, SEBRING 07-10, JEEP COMPASS, PATRIOT 07-13	15
CHRYSLER	LCA-1418		CHRYSLER V6 (152) SOHC 24V MITSUBISHI 6G73 VIN H, N CIRRUS, SEBRING, STRATUS	15
CHRYSLER	LCA-1413	NUEVO/NEW	CHRYSLER/MITSUBISHI L4 (156) SOHC 8 VAL. MITSUBISHI 4G54, G54B VIN 7, E, D, F, G, W 4 TOWN& COUNTRY, NEW YORKER, LEBARON, RAM 50, CARAVAN, ARIES, VOYAGER, MITSUBISHI MONTERO	16
CHRYSLER	LCA-1414	NUEVO/NEW	CHRYSLER/MITSUBISHI V6 (2972CC) SOHC 12V MITSUBISHI 6G72 VIN 3, H, S ACCLAIM, SPIRIT, SHADOW, CARAVAN, GRAND CARAVAN, VOYAGER, MITSUBISHI MONTERO	16
CHRYSLER	LCA-1410-I	NUEVO/NEW	CHRYSLER V6 (201) OHV 12V VIN R, T, U VOYAGER, TOWN & COUNTRY, GRAND VOYAGER, CARAVAN, GRAND CARAVAN	16
CHRYSLER	LCA-1410-D	NUEVO/NEW	CHRYSLER V6 (201) OHV 12V VIN R, T, U VOYAGER, TOWN & COUNTRY, GRAND VOYAGER, CARAVAN, GRAND CARAVAN	17
CHRYSLER	LCA-1410-1-I		CHRYSLER V6 (201) OHV 12V VIN 3, E, G, R, S, H VOYAGER, TOWN & COUNTRY, GRAND VOYAGER, CARAVAN, GRAND CARAVAN	17
CHRYSLER	LCA-1410-1-D		CHRYSLER V6 (201) OHV 12V VIN 3, E, G, R, S, H VOYAGER, TOWN & COUNTRY, GRAND VOYAGER, CARAVAN, GRAND CARAVAN	17
CHRYSLER	LCA-1438-I	NUEVO/NEW	CHRYSLER V6 (215) SOHC 24V EGF, EGG HIGH OUTPUT VIN V, M, G CHARGER, CHALLENGER 09-10 AVENGER, AVENGER R/T, 300, 300C, SEBRING 07-10, JOURNEY, JOURNEY R/T 09-10, CIRRUS 07-08, MAGNUM '09 PACIFICA JURNEY	18
CHRYSLER	LCA-1438-D	NUEVO/NEW	CHRYSLER V6 (215) SOHC 24V EGF, EGG HIGH OUTPUT VIN V, M, G CHARGER, CHALLENGER 09-10 AVENGER, AVENGER R/T, 300, 300C, SEBRING 07-10, JOURNEY, JOURNEY R/T 09-10, CIRRUS 07-08, MAGNUM '09 PACIFICA JURNEY	18
CHRYSLER	LCA-1440-I	NUEVO/NEW	CHRYSLER/WV V6 (220) DOHC 24V ERB VVT PENTASTAR VIN G JOURNEY, AVENGER SE, SXT, R/T, CHARGER, CHALLENGER, 300, 200, TOWN & COUNTRY, VOYAGER, CARAVAN, DURANGO, JEEP GRAND CHEROKEE, WRANGLER / VW ROUTAN	18
CHRYSLER	LCA-1440-D	NUEVO/NEW	CHRYSLER/WV V6 (220) DOHC 24V ERB VVT PENTASTAR VIN G JOURNEY, AVENGER SE, SXT, R/T, CHARGER, CHALLENGER, 300, 200, TOWN & COUNTRY, VOYAGER, CARAVAN, DURANGO, JEEP GRAND CHEROKEE, WRANGLER / VW ROUTAN	19
CHRYSLER	LCA-1417	NUEVO/NEW	CHRYSLER V6 (226) SOHC 12V MAGNUM VIN K JEEP LIBERTY, RAM 1500, GRAND CHEROKEE, DAKOTA, DURANGO, NITRO, COMMANDER	19
CHRYSLER	LCA-1416-I	NUEVO/NEW	CHRYSLER V6 OHV 12V GRAND VOYAGER, TOWN COUNTRY	19
CHRYSLER	LCA-1416-D	NUEVO/NEW	CHRYSLER V6 OHV 12V GRAND VOYAGER, TOWN COUNTRY	20
CHRYSLER	LCA-1439	NUEVO/NEW	CHRYSLER L6 (242) OHV 12V VIN S JEEP CHEROKEE, JEEP GRAND CHEROKEE, JEEP RUBICON, JEEP SAHARA, JEEP WRANGLER	20
CHRYSLER	LCA-1419	NUEVO/NEW	CHRYSLER V8 (287) SOHC 16V MAGNUM VIN J, N, P 287 CP, RAM 1500, RAM 2500, RAM QUAD, DAKOTA PICK-UP ASPEN, JEEP COMMANDER, GRAND CHEROKEE	20
CHRYSLER	LCA-1420-I	NUEVO/NEW	CHRYSLER V8 (345) OHV 16V HEMI RAM 1500, RAM 2500, RAM 3500, JEEP COMMANDER, SONORA, CHARGER, DURANGO, CHALLENGER	21
CHRYSLER	LCA-1420-D	NUEVO/NEW	CHRYSLER V8 (345) OHV 16V HEMI RAM 1500, RAM 2500, RAM 3500, JEEP COMMANDER, SONORA, CHARGER, DURANGO, CHALLENGER	21
CHRYSLER	LCA-1508		FORD L4 (1299CC) OHV 8V HCS, ENDURA (ÚNICAMENTE PARA AUTOS CON CARTER DE FIERRO) FIESTA	21
CHRYSLER	LCA-1561	NUEVO/NEW	FORD L4 (1388CC) DOHC 16V ZETEC, ZH14 (90 H.P.) (INCLUYE RETEN DE CIGÜEÑAL CON CARCASA) FIESTA / FORD L4 1.6L DURATEC 16HDEX FIESTA	22

LCA *Lainas para cabeza de motor / Spacer Shim*

MARCA/BRAND	NO. DE PARTE/PART NUMBER	MODELO DE VEHÍCULO/VEHICLE BRAND MODEL	PÁGINA/PAGE
FORD	LCA-1523 NUEVO/NEW	FORD L4 (1596CC) SOHC 8V (01-08) ROCAM FIESTA, IKON, COURIER, KA (INCLUYE RETÉN DE CIGÜEÑAL CON CARCASA Y LABIO DE TEFLÓN)	22
FORD	LCA-1506 NUEVO/NEW	FORD L4 DOHC VIN 8 ESCORT GT	22
FORD	LCA-1505-1 NUEVO/NEW	FORD L4 (116) SOHC 8V VIN 9, J ESCORT LX, SEDAN (87-96) ESCORT VAGONETA (94-96) ESCORT WAGON (94-96)	23
FORD	LCA-1519	FORD L4 2.0L (122) SOHC 8V VIN P (1997-04) ESCORT (97-02), FOCUS (00-04)	23
FORD	LCA-1511 NUEVO/NEW	FORD L4 (121) DOHC 16V DURATEC VIN N (MOT. ALUM.) ECO-SPORT, FOCUS, MONDEO (PARA MOTOR CON TAPA DE PUNTERÍAS DE PLÁSTICO) (FOR ENGINES WITH PLASTIC VALVE COVER)	23
FORD	LCA-1507 NUEVO/NEW	FORD L4 (121) DOHC 16V ZETEC VIN 3, Z (125 H.P.) MYSTIQUE, CONTOUR	24
FORD	LCA-1519 NUEVO/NEW	FORD L4 2.0L (122) SOHC 8V VIN P (1997-04) ESCORT (97-02), FOCUS (00-04)	24
FORD	LCA-1521 NUEVO/NEW	FORD L4 (122) SOHC 8V VIN 3 FOCUS	24
FORD	LCA-1503	FORD L4 (140) OHV 8V TOPAZ F.I. (1989-1994), GHIA F.I. (1991)	25
FORD	LCA-1524	FORD L4 MOTOR (140) SOHC 8V VIN A (U.S.A.) (1996-04) RANGER, MAZDA B2300	25
FORD	LCA-1529	FORD L4 (2488CC) DOHC 16V DURACTEC VIN 7, 6, 3, A, M, H (MOT. ALUMINIO) MAZDA 3,6, MAZDA 5,CX-7, ESCAPE (06-13), FUSION (10), MERCURY MILAN (10-11)	25
FORD/MAZDA	LCA-600 NUEVO/NEW	MAZDA L4 (2000CC) DOHC 16V LF-DE F4, VIN 7, 8, F, G (MOT. ALUMINIO) (06-13) MAZDA 3, MX-5 MIATA	26
FORD/VOLVO	LCA-1562 NUEVO/NEW	FORD/VOLVO L5 (2521CC) MOTOR B5254T3/B5254T6 L5-VE DOHC 20V TURBO (05-11) FOCUS ST, RS, S40, S60, C30, C70	26
FORD	LCA-1517-I NUEVO/NEW	FORD V6 DOHC 24V 99L MYSTIQUE CONTOUR	26
FORD	LCA-1517-D NUEVO/NEW	FORD V6 DOHC 24V 99L MYSTIQUE CONTOUR	27
FORD	LCA-1516-I	FORD V6 (177) VIN T 12V BRONCO-RANGER (MOTOR ALEMÁN)	27
FORD	LCA-1516-D	FORD V6 (177) VIN T 12V BRONCO-RANGER (MOTOR ALEMÁN)	27
FORD	LCA-1515	FORD V6 (182) OHV 12V VULCAN VIN U,V,1,2 GUIA 1994-1995, AEROSTAR, SABLE 1984-1995, IMPORTADOS RANGER 1996, PROBE 1990-1992	28
FORD	LCA-1526-I NUEVO/NEW	FORD V6 (182) DOHC 24V DURATEC VIN S, 1, G ESCAPE (01-10), MARINER (05-10), FIVE HUNDRED (05-07), FUSION (06-10), MILAN (06-10), LS (01-05), SABLE (96-05)	28
FORD	LCA-1526-D NUEVO/NEW	FORD V6 (182) DOHC 24V DURATEC VIN S, 1, G ESCAPE (01-10), MARINER (05-10), FIVE HUNDRED (05-07), FUSION (06-10), MILAN (06-10), LS (01-05), SABLE (96-05)	28
FORD	LCA-1527-I	FORD V6 (182) OHV 12V VULCAN VIN U,V AEROSTAR (1986-1997), RANGER (1996-01)	29
FORD	LCA-1527-D	FORD V6 (182) OHV 12V VULCAN VIN U,V AEROSTAR (1986-1997), RANGER (1996-01)	29
FORD	LCA-1547-I NUEVO/NEW	FORD/MAZDA V6 (182) DOHC 24V DURATEC 30 MZI LINCON MKZ (07-10), FORD FUSION (06-13), MAZDA 6, (03-08)	29
FORD	LCA-1547-D NUEVO/NEW	FORD/MAZDA V6 (182) DOHC 24V DURATEC 30 MZI LINCON MKZ (07-10), FORD FUSION (06-13), MAZDA 6, (03-08)	30
FORD	LCA-1546-I NUEVO/NEW	FORD/MAZDA V6 (213) DOHC 24V DURATEC VIN C, T, W, 8 EDGE 07-10, FUSION SPORT 2010, FLEX 09-10, TAURUS 08-10, MERCURY SABLE 08-09, LINCOLN MKZ	30
FORD	LCA-1546-D NUEVO/NEW	FORD/MAZDA V6 (213) DOHC 24V DURATEC VIN C, T, W, 8 EDGE 07-10, FUSION SPORT 2010, FLEX 09-10, TAURUS 08-10, MERCURY SABLE 08-09, LINCOLN MKZ	30
FORD	LCA-1513 NUEVO/NEW	FORD V6 (232) OHV 12V VIN 3,4,R EX. S/C COUGAR (85-89) THUNDERBIRD (86-89) TAURUS (88-89) F150 ('88)	31
FORD	LCA-1514	FORD V6 (232) OHV 12V VIN 3,4,R EX. S/C SABLE, TAURUS, COUGAR, THUNDERBIRD (88-95), WINDSTAR (94-95), F150, AEROSTAR ('95) LINCOLN CONTINENTAL (88-94)	31
FORD	LCA-1514-1 NUEVO/NEW	FORD V6 (232) OHV 12V VIN 3,4,6 EX. S/C (SUPER CARGADO/OVERLOADED) COUGAR, THUNDERBIRD	31
FORD	LCA-1520-I NUEVO/NEW	FORD V6 (232) OHV 12V VIN 3,4,6 EX. S/C (INCLUYE MULTIPLE DE ADMISIÓN TERMOPLÁSTICO CON ESPESOR DE 4 MM.) (1998-1999) WINDSTAR	32
FORD	LCA-1520-D NUEVO/NEW	FORD V6 (232) OHV 12V VIN 3,4,6 EX. S/C (INCLUYE MULTIPLE DE ADMISIÓN TERMOPLÁSTICO CON ESPESOR DE 4 MM.) (1998-1999) WINDSTAR	32
FORD	LCA-1525-I	FORD V6 VIN X RANGER, B4000 AEROSTAR, EXPLORER, MOTOR / ENGINE MAZDA, NAVAJO	32
FORD	LCA-1525-D	FORD V6 VIN X RANGER, B4000, AEROSTAR, EXPLORER, MOTOR / ENGINE MAZDA, NAVAJO	33
FORD	LCA-1535-I	FORD V6 (245) OHV 12V COLOGNE VIN X EXPLORER	33
FORD	LCA-1535-D	FORD V6 (245) OHV 12V COLOGNE VIN X EXPLORER	33

LCA *Lainas para cabeza de motor / Spacer Shim*

MARCA/BRAND	NO. DE PARTE/PART NUMBER	MODELO DE VEHÍCULO / VEHICLE BRAND MODEL	PÁGINA/PAGE
FORD	LCA-1549-I	NUEVO/NEW FORD V8 (302) DOHC 32V TI-VCT COYOTE VIN F (MOTOR ALUMINIO) MUSTANG GT, F-150, LOBO, LINCOLN MARK	34
FORD	LCA-1549-D	NUEVO/NEW FORD V8 (302) DOHC 32V TI-VCT COYOTE VIN F (MOTOR ALUMINIO) MUSTANG GT, F-150, LOBO, LINCOLN MARK	34
FORD	LCA-1541-I	FORD V8 (281) SOHC 16V TRITON WINDSOR, ROMEO CNG, VIN 6,W,9,V,X,W GRAND MARQUIS (94-04), COBRA (96-06), LINCOLN TOWN CAR (91-06), EXPEDITION (97-98), CROWN VICTORIA (92-98), THUNDERBIRD (94-97) MUSTANG, GT (96-98)	34
FORD	LCA-1541-D	FORD V8 (281) SOHC 16V TRITON WINDSOR, ROMEO CNG, VIN 6,W,9,V,X,W GRAND MARQUIS (94-04), COBRA (96-06), LINCOLN TOWN CAR (91-06), EXPEDITION (97-98), CROWN VICTORIA (92-98), THUNDERBIRD (94-97) MUSTANG, GT (96-98)	35
FORD	LCA-1545-I	FORD V8 SOHC 16V TRITON WINDSOR, ROMEO CNG, VIN 6,W,9,V,X,W GRAND MARQUIS (94-04), COBRA (96-06), LINCOLN TOWN CAR (91-06), E-150 ECONOLINE, F-150, F-250, EXPEDITION (97-98), CROWN VICTORIA (92-98), E-250 ECONOLINE ('97), THUNDERBIRD (94-97), MUSTANG GT (96-98) (INCLUYE MULTIPLE VENTANA DE GOTA Y JUNTA PARA CABEZA DE MLS)	35
FORD	LCA-1545-D	FORD V8 SOHC 16V TRITON WINDSOR, ROMEO CNG, VIN 6,W,9,V,X,W GRAND MARQUIS (94-04), COBRA (96-06), LINCOLN TOWN CAR (91-06), E-150 ECONOLINE, F-150, F-250, EXPEDITION (97-98), CROWN VICTORIA (92-98), E-250 ECONOLINE ('97), THUNDERBIRD (94-97), MUSTANG GT (96-98) (INCLUYE MULTIPLE VENTANA DE GOTA Y JUNTA PARA CABEZA DE MLS)	35
FORD	LCA-1545-2-I	NUEVO/NEW FORD V8 (330) SOHC 24V TRITON NUEVA GENERACIÓN POWER IMPROVED VIN 5, V EXPEDITION, F150, F-250 SUPER DUTY, F-350 SUPER DUTY, LINCOLN MARK LT, LINCOLN NAVIGATOR	36
FORD	LCA-1545-2-D	NUEVO/NEW FORD V8 (330) SOHC 24V TRITON NUEVA GENERACIÓN POWER IMPROVED VIN 5, V EXPEDITION, F150, F-250 SUPER DUTY, F-350 SUPER DUTY, LINCOLN MARK LT, LINCOLN NAVIGATOR	36
FORD	LCA-1549-I	NUEVO/NEW FORD V8 (302) DOHC 32V TI-VCT COYOTE VIN F (MOTOR ALUMINIO) MUSTANG GT, F-150, LOBO, LINCOLN MARK	36
FORD	LCA-1549-I	NUEVO/NEW FORD V8 (302) DOHC 32V TI-VCT COYOTE VIN F (MOTOR ALUMINIO) MUSTANG GT, F-150, LOBO, LINCOLN MARK	37
FORD	LCA-1555-I	NUEVO/NEW FORD V8 BOSS ROMEO 16V SOHC F150 SVT RAPTOR (10-13) F SERIES (11-13), F SERIES SUPER DUTY (11-13)	37
FORD	LCA-1555-D	NUEVO/NEW FORD V8 BOSS ROMEO 16V SOHC F150 SVT RAPTOR (10-13) F SERIES (11-13), F SERIES SUPER DUTY (11-13)	37
FORD	LCA-1544-I	NUEVO/NEW FORD V10 (415) SOHC 30V TRITON VIN S F-450, F-550, F650, F750 SERIES E, SERIES F SUPER DUTY, EXCURSION	38
FORD	LCA-1544-D	NUEVO/NEW FORD V10 (415) SOHC 30V TRITON VIN S F-450, F-550, F650, F750 SERIES E, SERIES F SUPER DUTY, EXCURSION	38
GENERAL MOTORS	LCA-1234	GM L4 (995CC) SOHC 8V SUZUKI B10S1 VIN K, M MATIZ, PONTIAC G2	38
GENERAL MOTORS	LCA-1209	GM L4 (1206CC) DOHC 16V LMU S-TEC II SPARK	39
GENERAL MOTORS	LCA-1213	GM L4 (85) SOHC 8V OPEL C14NZ VIN 2 CHEVY JOY, SWING	39
GENERAL MOTORS	LCA-1224	GM L4 (1389CC) DOHC 16V OPEL X14XE, Z14XE CORSA HATCHBACK	39
GENERAL MOTORS	LCA-1215	GM L4 (98) SOHC 8V CHEVY, CHEVY SWING, JOY CHEVY C2	40
GENERAL MOTORS	LCA-1238	NUEVO/NEW GM L4 (1598CC) DOHC 16V VVT, LDE ECOTEC SONIC, PONTIAC G3 / (1796CC) DOHC 16V VVT ECOTEC LUW VIN 5, H CRUZE, TRAX	40
GENERAL MOTORS	LCA-1239	NUEVO/NEW GM L4 (1598CC) DOHC 16V LXV, VIN E, G F16 AVEO, PONTIAC G3	40
GENERAL MOTORS	LCA-1239-1	NUEVO/NEW GM L4 (1598CC) DOHC 16V LXT, VIN E, G F16 AVEO, PONTIAC G3	41
GENERAL MOTORS	LCA-1225	GM L4 (1796CC) SOHC 8V C18NZ CORSA, TORNADO, MERIVA VÁLVULA GRUESA / THICK VALVE 7 mm	41
GENERAL MOTORS	LCA-1227	GM L4 (1796 CC) DOHC 16V OPEL X18XE ECOTEC ASTRA, ZAFIRA	41
GENERAL MOTORS	LCA-1228	GM L4 (1998 CC) SOHC 8V OPEL C20NE ASTRA	42
GENERAL MOTORS	LCA-1212	GM L4 (2198CC) SOHC 8V ISUZU 22LE, C22NE CAMIONETA LUV	42
GENERAL MOTORS	LCA-1216	GM L4 (134) OHV 8V VIN 4, G CAVALIER, S-10, CENTURY, PONTIAC SUNFIRE	42
GENERAL MOTORS	LCA-1216-1	GM L4 (2189CC) OHV 8V VIN 4, G CAVALIER, S-10	43
GENERAL MOTORS	LCA-1229	GM L4 (134) DOHC 16V OPEL Z22SE, ECOTEC L61 VIN B, D, F, H ASTRA (01-03), ZAFIRA (02-05), VECTRA (03-05) CAVALIER (02-05), HHR (06-08), MALIBU (04-08), COBALT (05-10), CLASSIC (04-05), PONTIAC GRAND AM, PONTIAC SUNFIRE (02-05), PONTIAC G5 (07-10), PONTIAC PURSUIT (05-10)	43

LCA *Lainas para cabeza de motor / Spacer Shim*

MARCA/BRAND	NO. DE PARTE/PART NUMBER		MODELO DE VEHÍCULO/VEHICLE BRAND MODEL	PÁGINA/PAGE
GENERAL MOTORS	LCA-1232	NUEVO/NEW	GM L4 (146) DOHC 16V LD9 VIN T CAVALIER, Z24 (96-02) MALIBU (97-01) PONTIAC SUNFIRE (96-02) PONTIAC GRAND AM (96-01) OLDSMOBILE ACHIEVA (96-98) OLDSMOBILE ALERO (99-01)	43
GENERAL MOTORS	LCA-1237	NUEVO/NEW	GM L4 (2384CC) DOHC 16V ECOTEC LE5, LE9 FLEX-FUEL VIN 0,5,B,P,V CAPTIVA, MALIBU (08-10), HHR (06-10), COBALT (06-08), PONTIAC G5 (07-10), PONTIAC G6 (06-10), SOLSTICE (06-10), PONTIAC SKY (07-09), PONTIAC PURSUIT (06-08), SATURN AURA (07-09), SATURN ION-3 (06-07)	44
GENERAL MOTORS	LCA-1206		S10, BLAZER VIN B CITATION, CELEBRITY, CENTURY, MOTOR / ENGINE 172"	44
GENERAL MOTORS	LCA-1223		CARBURADOS / CARBURATED CAMARO, CORSA	44
GENERAL MOTORS	LCA-1208-VC	NUEVO/NEW	GM V6 (190) OHV 12V VIN M MALIBU, MONTECARLO	44
GENERAL MOTORS	LCA-1260		CAVALIER Z24, CUTLASS, CENTURY, EUROSPORT, CAVALIER, CELEBRITY V6 TODO MOTOR 2A. GEN. CABEZA DE ALUMINIO M 172" / VIN T, M, I, A ALL 2ND. GEN ENGINE WITH ALUMINIUM HEAD GRAN AM, CAMARO BERETTA, REGAL	45
GENERAL MOTORS	LCA-1260		GM V6 MOTOR 3.4 LTS, VENTURE	45
GENERAL MOTORS	LCA-1235-I		GM V6 VIN I, K, L6 LUMIA, IMPALA, REGAL, GRAND AM, MALIBU, LESABRE, CAMARO, GRAND PRIX, PONTIAC	45
GENERAL MOTORS	LCA-1235-D		GM V6 VIN I, K, L6 LUMIA, IMPALA, REGAL, GRAND AM, MALIBU, LESABRE, CAMARO, GRAND PRIX, PONTIAC	46
GENERAL MOTORS	LCA-1222		GM V6 OHV 12V VORTEC VIN Z ASTRO, PICK UP, SAFARI	46
GENERAL MOTORS	LCA-1262-VC		GM V8 (293) (323) OHV 16V VORTEC LM7, L59, LM4 VIN B, M, J, O, 3, C FLEX FUEL GEN III VIN T, Z, P SILVERADO, CHEYENNE AVALANCHE, EXPRESS, SUBURBAN, SSR, TAHOE, TRAILBLAZER, ENVOY, SAVANA, SIERRA, YUKON, BRAVADA, C3500	46
GENERAL MOTORS	LCA-1250-VC	NUEVO/NEW	GM V8 (350) VIN 7, 8 CAPRICE, CHEVELLE, CONCOURS, IMPALA, MALIBÚ, MONTE CARLO, PICK-UP, CAMIONES C-20, C-30, C-60 CARBURADOS BLOCK PEQUEÑO MOTOR / CARBURATED ENGINE WITH SMALL BLOCK 350"	47
GENERAL MOTORS	LCA-1264-VC	NUEVO/NEW	GM V8 (364) OHV 16V VORTEC VIN 6, H, N, U SILVERADO 1500, 2500, SUBURBAN 2500 03-09, SSR 05-09, SIERRA 1500, 2500, YUKON 1500, 2500 02-09, EXPRESS 2500, 3500, SAVANA 2500, 3500, TRAILBLAZER 05-09, CORVETTE 05-07, CADILLAC CTS 06-07, STS 2006, ESCALADE 02-06	47
HONDA	LCA-58	NUEVO/NEW	HONDA L4 (1496CC) SOHC I-VTEC 16V L15A7 CITY, FIT	47
HONDA	LCA-50		HONDA L4 (1590CC) SOHC 16V D16Z9 VTEC CIVIC EXR	48
HONDA	LCA-50-1		HONDA L4 (1590CC) SOHC 16V D17A5 VTEC CIVIC EX / (1668CC) SOHC 16V D17A2 VTEC CIVIC	48
HONDA	LCA-50-2		HONDA L4 (1590CC) DOHC 16V B16A2, B16A3 VTEC CIVIC SIR, CIVIC DEL SOL (94-97)	48
HONDA	LCA-51		HONDA L4 (2156CC) SOHC 16V F22A1, F22A4, F22A6, F22B2, F22B6 ACCORD (90-97), PRELUDE (92-96), ODYSSEY (95-97)	49
HONDA	LCA-51-1		HONDA L4 (2254CC) SOHC 16V F23A1, F23A4, F23A7 ACCORD (98-02), ODYSSEY ('98) ACURA CL (98-99)	49
HONDA	LCA-51-2		HONDA L4 (2354CC) DOHC 16V K24A1 CR-V, ACCORD EX, LX	49
NISSAN	LCA-19	NUEVO/NEW	NISSAN L4 (1597CC) SOHC 8V E16 VIN H, M, P TURBO / (1488CC) SOHC 8V E15 TSURU I, SENTRA, PULSAR, SAMURAI, HIKARI (CARBURADOS E INJECTION)	50
NISSAN	LCA-21	NUEVO/NEW	NISSAN L4 (1597CC) DOHC 16V GA16DE TSURU, TSUBAME, SENTRA, LUCINO, 200SX	50
NISSAN	LCA-201	NUEVO/NEW	RENAULT/NISSAN L4 (1598CC) DOHC 16V K4M PLATINA (02-10), APRIO (08-10), RENAULT CLIO (01-10)	50
NISSAN	LCA-29	NUEVO/NEW	NISSAN L4 (1597CC) DOHC 16V GA16DNE VIN A, E TSURU (93-13), TSUBAME (95-03), SENTRA (98-00), LUCINO (96-99), 200SX (95-98)	51
NISSAN	LCA-11	NUEVO/NEW	NISSAN L4 (1598CC) DOHC 16V HR16DE VERSA, MARCH, TIIDA, NOTE	51
NISSAN	LCA-31	NUEVO/NEW	NISSAN L4 (1769CC) DOHC 16V QG18DE SENTRA	51
NISSAN	LCA-43	NUEVO/NEW	NISSAN L4 (1798CC) DOHC 16V TWIN VVT MRA8DE SENTRA S, SL, SR, SV, JUKE	52
NISSAN	LCA-22	NUEVO/NEW	NISSAN L4 (MR18DE) 16V TIIDA (07-13), VERSA (SOLO U.S.A.) (07-11), CUBE (SOLO U.S.A.) (09-11) / (1997CC) DOHC 16V MR20DE VIN D (07-12) SENTRA	52
NISSAN	LCA-26	NUEVO/NEW	NISSAN L4 (1998CC) DOHC 16V SR20DE VIN B,G, SENTRA, LUCINO (91-01), TSURU GSR (90-96), 200SX (95-98), NX (91-93), INFINITI G20 (91-02)	52
NISSAN	LCA-27	NUEVO/NEW	NISSAN L4 (1545CC, 1770CC, 1952CC) VIN L20B L16, L18, L20	53
NISSAN	LCA-20	NUEVO/NEW	NISSAN L4 (2389CC) SOHC 12V KA24E PICK UP, D21, ICHIVAN, ESTAQUITAS, 240SX, AXCESS, STANZA	53
NISSAN	LCA-23	NUEVO/NEW	NISSAN L4 (2389CC) SOHC 8V Z24, Z24I VIN N, S PICK UP 720 (83-86), D21 ('86), PATHFINDER, VAN (87-88)	53
NISSAN	LCA-30	NUEVO/NEW	NISSAN L4 (2389CC) DOHC 16V KA24DE URVAN, FRONTIER (99-08), X-TERRA (98-04), ALTIMA (99-01), 200SX ('98), D21 ('09) PICK UP (01-05)	54

LCA *Lainas para cabeza de motor / Spacer Shim*

MARCA/BRAND	NO. DE PARTE/PART NUMBER	MODELO DE VEHÍCULO / VEHICLE BRAND MODEL	PÁGINA/PAGE
NISSAN	LCA-33	NUEVO/NEW NISSAN L4 (2389CC) DOHC 16V KA24DE VEHICULOS IMPORTADOS ALTIMA, FRONTIER, 200SX	54
NISSAN	LCA-34	NUEVO/NEW NISSAN L4 (2488CC) DOHC 16V QR25DE X-TRAIL, ALTIMA, FRONTIER, ROGUE, SENTRA SE-R	54
NISSAN	LCA-36	NUEVO/NEW NISSAN L4 (2488CC) DOHC 16V QR25DE X-TRAIL, SENTRA SE-R	55
NISSAN	LCA-47	NUEVO/NEW NISSAN L4 (2488CC) DOHC 16V QR25DE X-TRAIL, ROGUE	55
NISSAN	LCA-25	NUEVO/NEW NISSAN V6 (2960CC) SOHC 12V VG30, VG30I, VG30E MAXIMA, 200SX, 300ZX, PICK UP, PATHFINDER, MERCURY VILLAGER	55
NISSAN	LCA-32	NUEVO/NEW NISSAN V6 (2960CC) SOHC 12V VG30, VG30I, VG30E MAXIMA, 200SX, 300ZX, PICK UP, PATHFINDER, MERCURY VILLAGER	56
NISSAN	LCA-35-I	NUEVO/NEW NISSAN V6 (3954CC) DOHC 24V VQ40DE PATHFINDER, FRONTIER, X-TERRA, SUZUKI EQUATOR, NV1500, NV2500, NV PASSENGER, PATROL / NISSAN V6 (3498CC) DOHC 24V VQ35DE VIN A ALTIMA, MAXIMA (02-06), QUEST (04-09), MURANO (03-07), 350Z (03-06), INFINITI G35 (05-07), INFINITI I35 (02-04)	56
NISSAN	LCA-35-D	NUEVO/NEW NISSAN V6 (3954CC) DOHC 24V VQ40DE PATHFINDER, FRONTIER, X-TERRA, SUZUKI EQUATOR, NV1500, NV2500, NV PASSENGER, PATROL / NISSAN V6 (3498CC) DOHC 24V VQ35DE VIN A ALTIMA, MAXIMA (02-06), QUEST (04-09), MURANO (03-07), 350Z (03-06), INFINITI G35 (05-07), INFINITI I35 (02-04)	56
NISSAN	LCA-40-I	NUEVO/NEW NISSAN V8 (5552CC) DOHC 32V VK56DE ARMADA (05-10), PATHFINDER, TITAN (04-10), INFINITI QX56 (04-10)	57
NISSAN	LCA-40-D	NUEVO/NEW NISSAN V8 (5552CC) DOHC 32V VK56DE ARMADA (05-10), PATHFINDER, TITAN (04-10), INFINITI QX56 (04-10)	57
PEUGEOT	LCA-250	PEUGEOT L4 (1360CC) SOHC 8V TU3JP (KFW) 206 (00-09) 207 COMPACT (09-11)	57
PEUGEOT	LCA-251	NUEVO/NEW PEUGEOT L4 (1587CC) DOHC 16V TU5JP4 (N6A) (01-11) 206 (01-11), 207 COMPACT (09-11)	58
RENAULT	LCA-201	NUEVO/NEW RENAULT/NISSAN L4 (1598CC) DOHC 16V K4M PLATINA (02-10), APRIO (08-10), RENAULT CLIO (01-10)	58
RENAULT	LCA-203	NUEVO/NEW RENAULT L4 (1997CC) DOHC 16V F4R (740, 741, 742), (770, 771, 774, 776), F4R (4004) DUSTER (12-17) MEGANE I (01-04) MEGANE II (05-09) LAGUNA ('06) SCENIC (01-04)	58
SUZUKI	LCA-1000	NUEVO/NEW SUZUKI L4 (1491CC) DOHC 16V VVT, M15A SWIFT	59
SUZUKI	LCA-1001	NUEVO/NEW SUZUKI L4 (2294CC) DOHC 16V J23A AERIO	59
SUZUKI	LCA-1002-I	NUEVO/NEW SUZUKI V6 (2736CC) DOHC 24V H27A VIN V GRAND VITARA	59
SUZUKI	LCA-1002-D	NUEVO/NEW SUZUKI V6 (2736CC) DOHC 24V H27A VIN V GRAND VITARA	60
TOYOTA	LCA-1311	NUEVO/NEW TOYOTA L4 (1298CC) DOHC 16V 2SZFE YARIS	60
TOYOTA	LCA-1312	NUEVO/NEW TOYOTA L4 (1497CC) DOHC 16V 1NZFE YARIS (06-14), ECHO (00-05), SCION XA, XB (04-06)	60
TOYOTA	LCA-1324	TOYOTA L4 (1495CC) DOHC 16V 3SZ-VE VVTI AVANZA	61
TOYOTA	LCA-1307	NUEVO/NEW TOYOTA L4 (1794CC) DOHC 16V 1ZZFE VIN 8, R COROLLA (00-08), MATRIX (03-08), CELICA, MR2 SPYDER (00-06)	61
TOYOTA	LCA-1301	NUEVO/NEW TOYOTA L4 (2366CC) SOHC 8V 22R, CELICA, CORONA, PICK UP, 4RUNNER	61
TOYOTA	LCA-1308	NUEVO/NEW TOYOTA L4 (2366CC) DOHC 16V 2AZFE RAV-4 (01-08), HIGHLANDER (01-07), CAMRY (02-08), SOLARA (02-08), SCION TC (05-08), COROLLA (09-11), MATRIX (09-11)	62
TOYOTA	LCA-1309	NUEVO/NEW TOYOTA L4 (2438CC) DOHC 16V 2RZFE VIN L, U / (2694CC) DOHC 16V 3RZFE VIN M, U TACOMA (95-04), 4RUNNER (96-00), T100 (93-98)	62
TOYOTA	LCA-1310	NUEVO/NEW TOYOTA L4 (2694CC) DOHC 16V 2TRFE TACOMA, HILUX, HIACE	62
TOYOTA	LCA-1320-I	TOYOTA V6 (3456CC) DOHC 24V VVT-I TOYOTA 2GRFE, LEXUS 2GRFSE TOYOTA CAMRY, SIENNA (07-09), HIGHLANDER (08-09), RAV4 (06-09), AVALON (05-09), VENZA (09), LEXUS ES350, G5350, G5450H, RX350 (07-08), IS350 (06-08)	63
TOYOTA	LCA-1320-D	NUEVO/NEW TOYOTA V6 (3456CC) DOHC 24V VVT-I TOYOTA 2GRFE, LEXUS 2GRFSE TOYOTA CAMRY, SIENNA (07-09), HIGHLANDER (08-09), RAV4 (06-09), AVALON (05-09), VENZA (09), LEXUS ES350, G5350, G5450H, RX350 (07-08), IS350 (06-08)	63
VOLKSWAGEN	LCA-91	NUEVO/NEW VW/SEAT L4 1.6L (1598CC) SOHC 8V ABU EA111 (03-11) LUPO, POLO, CROSS FOX, 2003-11 1.6 L SPORT VAN, GOL, SAVEIRO, SEAT IBIZA, CORDOBA	63
VOLKSWAGEN	LCA-101	NUEVO/NEW VW/SEAT L4 1.6L (1598CC) SOHC 8V (01-11) LUPO, POLO, CROSS FOX, 2001-11 1.6 L SPORT VAN, CORDOBA, IBIZA	64

LCA *Lainas para cabeza de motor / Spacer Shim*

MARCA/BRAND	NO. DE PARTE/PART NUMBER	MODELO DE VEHÍCULO/VEHICLE BRAND MODEL	PÁGINA/PAGE
VOLKSWAGEN	LCA-103 NUEVO/NEW	VW L4 1.6L (1598CC) DOHC 16V BMY, BLF, BWK, CAXA, CAVD, CDGA, CAVA, CAVB, CAVC, CDGA, CAXC, CAVE, CAVF, CLSA, CLRA (13-) VENTO / 1.4L (1390CC) GOLF, JETTA, TIGUAN, PASSAT, TOURAN (SOLO EUROPA 1.4L)	64
VOLKSWAGEN	LCA-92-G NUEVO/NEW	VW L4 1.6L/1.7L (1600CC) SOHC 8V /1.7L (1700CC) SOHC 8V (ENFRIADO POR AGUA) (1977-1984) CARIBE, ATLANTIC, GOLF	64
VOLKSWAGEN	LCA-94 NUEVO/NEW	VW L4 1.8L (1800CC) SOHC 8V (1998-04) POINTER, DERBI, CAMIONETA VAN	65
VOLKSWAGEN	LCA-100	VW/SEAT/AUDI L4 1.8L (1781CC) DOHC 20V ARX, ARY, AUM, AUQ, AWW, AWT, AMB, AVJ, AWU, AWP, AWV, AWM, BEX, BFB, BEK, BVP, BVR, BJX, BNU (00-08) TURBO BEETLE (00-05), GOLF GTI (00-06), JETTA(00-05), PASSAT (01-05), SHARAN (02-08), A3 (00-03), A4 (00-06), A4 QUATTRO (01-05), TT, TT QUATTRO (00-06), LEON (00-05), IBIZA (03-08), TOLEDO (01-04)	65
VOLKSWAGEN	LCA-99	VW L4 2.0L (1984CC) SOHC 8V AKR VIN A, B, C, L, R (1993-02) JETTA A3, GOLF A3, 1993-02 2.0 L GOLF GTI A3, PASSAT, CABRIO A3	65
VOLKSWAGEN	LCA-99-1 NUEVO/NEW	VW/SEAT L4 2.0L (1984CC) SOHC 8V APK, AQY, AZG, AZJ, BER, AEG, AVH, BEJ, BHP, BDC, BEV, BGD, AZM, BFF, AZL, ATM, BBX, BBW, BEH, CBPA, BER. (1998-04) CLASICO (10-14), JETTA A4 (99-10), GOLF A4 (99-06) GOLF GTI A4 (99-04), CABRIO A4 (00-02), NEW BEETLE (98-06), SEAT CORDOBA, IBIZA (03-09), SEAT TOLEDO ('06)	66
VOLKSWAGEN	LCA-90 NUEVO/NEW	VW/SEAT L4 2.0L (1984CC) SOHC 8V APK, AQY, AZG, AZJ, BER, AEG, AVH, BEJ, BHP, BDC, BEV, BGD, AZM, BFF, AZL, ATM, BBX, BBW, BEH, CBPA, BER. (1998-04) CLASICO (10-14), JETTA A4 (99-10), GOLF A4 (99-06) GOLF GTI A4 (99-04), CABRIO A4 (00-02), NEW BEETLE (98-06), SEAT CORDOBA, IBIZA (03-09), SEAT TOLEDO ('06)	66
VOLKSWAGEN	LCA-102 NUEVO/NEW	VW L5 2.5L (2480CC) DOHC 20V BGP, BPR, BPS, BGQ, CBTA, CBUA, CCCA (05-11) BORA, 2005-11 2.5 L NEW BEETLE, JETTA, GOLF, RABBIT	66
VOLKSWAGEN	LCA-95 NUEVO/NEW	VW V6 2.8L (2792CC) DOHC 12V AAA, AFP, AES VR6 (15°) GOLF GTI (95-98), JETTA (1995-04), 1995-04 2.8 L PASSAT (93-97), EUROVAN (97-03), CORRADO (92-95)	67
VOLKSWAGEN	LCA-1440-I NUEVO/NEW	CHRYSLER/WV V6 (220) DOHC 24V ERB VVT PENTASTAR VIN G JOURNEY, AVENGER SE, SXT, R/T, CHARGER, CHALLENGER, 300, 200, TOWN & COUNTRY, VOYAGER, CARAVAN, DURANGO, JEEP GRAND CHEROKEE, WRANGLER / VW ROUTAN	67
VOLKSWAGEN	LCA-1440-D NUEVO/NEW	CHRYSLER/WV V6 (220) DOHC 24V ERB VVT PENTASTAR VIN G JOURNEY, AVENGER SE, SXT, R/T, CHARGER, CHALLENGER, 300, 200, TOWN & COUNTRY, VOYAGER, CARAVAN, DURANGO, JEEP GRAND CHEROKEE, WRANGLER / VW ROUTAN	67

KMU *Kit de Múltiple / Intake Kit*

MARCA/BRAND	NO. DE PARTE/PART NUMBER	MODELO DE VEHÍCULO/VEHICLE BRAND MODEL	PÁGINA/PAGE
CHRYSLER	KMU-41414	CHRYSLER/MITSUBISHI V6 (2972CC) SOHC 12V MITSUBISHI 6G72 VIN 3, H, S ACCLAIM, SPIRIT, SHADOW, CARAVAN, GRAND CARAVAN, VOYAGER, MITSUBISHI MONTERO	69
FORD	KMU-41520-1	FORD V6 (232) OHV 12V VIN 3,4,6 EX. S/C (INCLUYE MULTIPLE DE ADMISIÓN TERMOPLÁSTICO CON ESPESOR DE 3 mm) WINDSTAR	69
FORD	KMU-41538	FORD V6 (256) OHV 12V ESSEX VIN 2 (1997-08) E-150 ECONOLINE (97-02), E-250 ECONOLINE (97-02), E-150, E-250 ('03), F-150 (97-08), FREESTAR (04-07), CLUB WAGON (97-99)	69
FORD	KMU-41538-1	FORD V6 (256) OHV 12V ESSEX VIN 2 (1997-08) E-150 ECONOLINE (97-02), E-250 ECONOLINE (97-02), E-150, E-250 ('03), F-150 (97-08), FREESTAR (04-07), CLUB WAGON (97-99)	70
FORD	KMU-41545	FORD V8 SOHC 16V TRITON WINDSOR, ROMEO CNG, VIN 6,W,9,V,X,W GRAND MARQUIS (94-04), COBRA (96-06), LINCOLN TOWN CAR (91-06), E-150 ECONOLINE, F-150, F-250, EXPEDITION (97-98), CROWN VICTORIA (92-98), E-250 ECONOLINE ('97), THUNDERBIRD (94-97), MUSTANG GT (96-98) (INCLUYE MÚLTIPLE VENTANA DE GOTA)	70
FORD	KMU-41545-1	FORD V8 SOHC 16V TRITON WINDSOR, ROMEO CNG, VIN 6,W,9,V,X,W GRAND MARQUIS (94-04), COBRA (96-06), LINCOLN TOWN CAR (91-06), E-150 ECONOLINE, F-150, F-250, EXPEDITION (97-98), CROWN VICTORIA (92-98), E-250 ECONOLINE ('97), THUNDERBIRD (94-97), MUSTANG GT (96-98), (INCLUYE MULTIPLE VENTANA CUADRADA)	70
GENERAL MOTORS	KMU-41223	GM V6 (190) OHV 12V VIN M MALIBU, MONTECARLO	71
GENERAL MOTORS	KMU-41260	GM V6 VIN E, F, S, VENTURE, CAMARO, LUMINA APV	71
GENERAL MOTORS	KMU-41222-7	GM V6 (262) OHV 12V VORTEC ASTRO, BLAZER, SILVERADO, PICK UP, 1500, G30, 1996-2003 4.3 L CARGO VAN, EXPRESS VAN, MONTACARGAS, YALE FORK LIFT	71

KMU *Kit de Múltiple / Intake Kit*

MARCA/BRAND	NO. DE PARTE/PART NUMBER	MODELO DE VEHÍCULO / VEHICLE BRAND MODEL	PÁGINA/PAGE
GENERAL MOTORS	KMU-41259	GM V8 (350) (SISTEMA T.B.I.) VORTEC VIN R PICK UP, SUBURBAN, VANET SILVERADO, SUBURBAN 95-09 CHEYENNE, PICK UP, P30, 2500, C3500, BLAZER 4x4	72
GENERAL MOTORS	KMU-41259-1	GM V8 (350) (SISTEMA M.P.F.I.) VORTEC VIN R PICK UP, SUBURBAN, VANET SILVERADO, SUBURBAN 95-09 CHEYENNE, PICK UP, P30, 2500, C3500, BLAZER 4x4	72
NISSAN	KMU-429	NISSAN L4 GA16DNE GS1, GS2, TSURU, TSUBAME, F.I. DOBLE ÁRBOL / F.I. TWO CAMSHAFT	72

MJ *Medios juegos de empaques para motor / Half set*

MARCA/BRAND	NO. DE PARTE/PART NUMBER	MODELO DE VEHÍCULO / VEHICLE BRAND MODEL	PÁGINA/PAGE
CHRYSLER	MJ-1432-K	CHARGER, DART GTS, LEBARON, CORDOBA, MONACO, SUPER BEE, CAMIONES LIGEROS / LIGHT HEAVY DUTY D-350, D-600, 360" CON CARBURADOR / WITH CARBURETOR & T.B.I.	73
FORD	MJ-1533	GALAXIE 500, FAIRLINE, FALCON, MAVERICK, MUSTANG GRAND MARQUIS, F-150, F-250 V8 COUNTRY, SQUIRE, FAIRMONT, MUSTANG	74
FORD	MJ-1545	TRITON V8. INCLUYE MÚLTIPLE DE ADMISIÓN CON VENTANA TIPO GOTA / INCLUDES DROP WINDOW TYPE INTAKE MANIFOLD GASKET	75
FORD	MJ-1545-1	TRITON V8 (INCLUYE MÚLTIPLE DE ADMISIÓN CON VENTANA TIPO CUADRADA) (INCLUDES SQUARE WINDOW TYPE INTAKE MANIFOLD GASKET)	76
FORD	MJ-1537	BRONCO F-250, F-350, F-600, MICROBUS (CHASIS / CHASSIS) V8 LTD, CROWN VICTORIA, WINDSOR F150	77
FORD	MJ-1543	CAMIÓN / TRUCK V8 F700 Y F701, MOTOR / ENGINE 429" Y 460" F350, E250	78
GENERAL MOTORS	MJ-1213	CHEVY, CHEVY SWING, CHEVY JOY	79
GENERAL MOTORS	MJ-1215	CHEVY MONZA, SWING, JOY 4 CIL. CABEZA DELGADA / THIN HEAD 0.047" CHEVY C2 SOLO PARA MOTOR MEXICANO / ONLY FOR MEXICAN ENGINE	80
GENERAL MOTORS	MJ-1216	CAVALIER, S-10 MOTOR / ENGINE 135" BERETTA	81
GENERAL MOTORS	MJ-1216-1	CAVALIER S-10	82
GENERAL MOTORS	MJ-1252-K	CAPRICE, CHEVELLE, CONCOURS, IMPALA, MALIBU, MONTECARLO, PICK UP, CAMIONES / TRUCKS, C20, C30, C60 CARBURADOS / CARBURATED, BLOCK PEQUEÑO / SMALL BLOCK	83
GENERAL MOTORS	MJ-1258-1	KODIAK V8, MOTOR / ENGINE 427", 454"	84
GENERAL MOTORS	MJ-1261	CAMIÓN / TRUCK KODIAK	85
NISSAN	MJ-19	TSURU I Y II, GUAYIN, SEDAN, MOTOR CARBURADO / CARBURATED ENGINE & F.I.	86
NISSAN/RENAULT	MJ-201	PLATINA, RENAULT CLIO APRIO	87
NISSAN	MJ-20	ICHI VAN MOTOR / ENGINE 140", 12 VÁLVULAS / VALVES PICK UP, ESTAQUITAS, MOTOR / ENGINE 12 VÁLVULAS / VALVES STANZA ; D21	88
NISSAN	MJ-23	NISSAN MOTOR / ENGINE 4 CIL.	89
NISSAN	MJ-30	URVAN, PICK UP, ESTAQUITAS, MOTOR / ENGINE 140"	90
VOLKSWAGEN	MJ-99	GOLF, JETTA, PASSAT, 3a. GEN / 3rd. GEN.	91

JC *Juegos completos / Full Set*
CHRYSLER
L4 CILINDROS / L4 CYLINDERS
AUTOMÓVILES Y CAMIONES / VEHICLES AND TRUCKS

LITROS/LITERS	NO. DE PARTE/PART NUMBER	MODELO DE VEHÍCULO / VEHICLE BRAND MODEL	PÁGINA/PAGE
1.0 L	JC-111	CHRYSLER/HYUNDAI L4 (999 CC) SOHC 12V G4HC ATOS	93
1.1 L	JC-120	DODGE i10, HYUNDAI i10, MOTOR EPSILON, OTRAS APLICACIONES HYUNDAI EON, KIA PICANTO, KIA RIO	94
1.1 L	JC-111-1	CHRYSLER/HYUNDAI L4 (1086CC) SOHC 12V G4HG ATOS	95
1.1 L	JC-111-2	CHRYSLER/HYUNDAI L4 (1086CC) SOHC 12V G4HG ATOS	96

CHRYSLER

LITROS/LITERS	NO. DE PARTE/PART NUMBER	MODELO DE VEHÍCULO/VEHICLE BRAND MODEL	PÁGINA/PAGE
1.2 L	JC-450 NUEVO/NEW	HYUNDAI L4 (1197CC) DOHC 16V G4HA GRAND I10, I10.	97
1.4 L	JC-114	CHRYSLER/HYUNDAI L4 (1399CC) DOHC 16V VIN A ATTITUDE	98
1.5 L	JC-112	CHRYSLER/HYUNDAI L4 (1468CC) SOHC 12V G4EB VERNA ACCENT	99
1.6 L	JC-113	CHRYSLER/HYUNDAI L4 (1599CC) DOHC 16V XD VIN C VERNA, ACCENT, ATTITUDE	100
1.6 L	JC-116	CHRYSLER/DODGE L4 (1599CC) DOHC 16V HYUNDAI XD VIN C G4ED, ALPHA II ATTITUDE	101
1.6 L	JC-400 NUEVO/NEW	MINI L4 (1598CC) SOHC 16V W10B16 SUPERCARGADOMINI ONE, MINI CABRIO, COOPER	102
2.0 L	JC-1401	CHRYSLER L4 2.0L (122) DOHC 16V ECC (01-04) PT CRUISER, NEON, NEON R/T	103
2.0 L	JC-1404	CHRYSLER L4 (1998CC) DOHC 16V (GEMA, "GLOBAL ENGINEERING MANUFACTURING ALLIANCE" DUAL VVT VIN A, B) AVENGER, CALIBER, JEEP COMPASS, PATRIOT	104
2.0 L	JC-1408	CHRYSLER L4 DOHC 16V NEON	105
2.0 L	JC-1408-1	CHRYSLER L4 122" SOHC 16V VIN C, F NEON STRATUS	106
2.0 L	JC-1408-2	CHRYSLER L4 (122") SOHC 16V A588 NEON 135 CP	107
2.2 / 2.5 L	JC-1405	CHRYSLER L4 (135") SOHC 8V / (153") SOHC 8V DART K, VOLARE K, SHADOW, SPIRIT	108
2.2 / 2.5 L	JC-1406	CHRYSLER L4 TURBO SERIE K, VIN J, NEW YORKER, MAGNUM, DAYTONA, SHELBY	109
2.4 L	JC-1411	CHRYSLER L4 (143") SOHC VIN G, 4G64 STRATUS, CIRRUS, BREEZE, SEBRING, CARAVAN	110
2.4 L	JC-1411-1	CHRYSLER L4 (148") DOHC 16V VIN 9, B, J, X STRATUS, CIRRUS, PT CRUISER, LIBERTY (USA), VOYAGER, CARAVAN	111
2.4 L	JC-1402	CHRYSLER L4 2.4L (2429CC) DOHC 16V EDZ PT CRUISER	112
2.4 L	JC-115	CHRYSLER/HYUNDAI L4 (2350CC) SOHC 8V MITSUBISHI 4G64, G64B CAMIONETA / VAN H-100	113
2.4 L	JC-118	DODGE L4 1000, L400 CAMIONES / TRUCKS, CAMIONETA / VAN, MOTOR / ENGINE MITSUBISHI, 16V / VALVES SOHC 4G64	114
2.4 L	JC-1407	CHRYSLER L4 (2360CC) DOHC 16V (GEMA) DUAL VVT 200 CALIBER 07-12, AVENGER 07-13, JOURNEY 08-13, SEBRING 07-10, JEEP COMPASS, PATRIOT 07-13	115
2.4 L	JC-1408-3 NUEVO/NEW	CHRYSLER L4 (2429CC) DOHC 16V EDV, EDT VIN E, G TURBO STRATUS R/T 01-06 PT CRUISER R/T 03-09 NEON SRT 03-05	116
2.5 L	JC-1415 NUEVO/NEW	CHRYSLER L4 (2476CC) SOHC 8V MITSUBISHI 4D56T/D4BH TURBO DIESEL H100 PICK UP, H 100 VAN, WAGON (INCLUYE KIT DE TURBO)	117
2.6 L	JC-1413	CHRYSLER MITSUBISHI (156) SOHC 8V MITSUBISHI 4G54, G54B VIN 7, E, D, F, G, W 4 TOWN & COUNTRY, NEW YORKER, LEBARON, RAM 50, CARAVAN, ARIES, VOYAGER, MITSUBISHI MONTERO, CONQUEST, RAIDER, MIGHTY MAX	118
V6 CILINDROS / V6 CYLINDERS		AUTOMÓVILES Y CAMIONES / VEHICLES AND TRUCKS	
2.5 L	JC-1418	CHRYSLER MITSUBISHI (156) SOHC 8V MITSUBISHI 4G54, G54B VIN 7, E, D, F, G, W 4 TOWN & COUNTRY, NEW YORKER, LEBARON, RAM 50, CARAVAN, ARIES, VOYAGER, MITSUBISHI MONTERO, CONQUEST, RAIDER, MIGHTY MAX	119
2.7 L	JC-1423	CHRYSLER V6 (2736CC) DOHC 24V EER, VIN R, D, T, U, 300, SEBRING, CHARGER, MAGNUM, STRATUS, INTREPID, CONCORD	120
3.0 L	JC-1414	CHRYSLER-MITSUBISHI V6 (2972CC) SOHC 12V MITSUBISHI 6G72 VIN 3, H, S, ACCLAIM, SPIRIT, SHADOW, CARAVAN, GRAND CARAVAN, VOYAGER, MITSUBISHI MONTERO, DYNASTY, DAYTONA	121
3.3 L	JC-1410	CHRYSLER V6 (201) OHV 12V VIN R, T, U VOYAGER, TOWN & COUNTRY, GRAND VOYAGER, CARAVAN, GRAND CARAVAN	122
3.3 L	JC-1410-1	CHRYSLER V6 (201) OHV 12V VIN 3, E, G, R, S, H VOYAGER, TOWN & COUNTRY, GRAND VOYAGER, CARAVAN, GRAND CARAVAN, DYNASTY IMPERIAL, NEW YORKER	123
3.3 / 3.5 L	JC-1416-2	CHRYSLER V6 (215) SOHC 24V VIN EGJ PACÍFICA, SEBRING, 300, CONCORD	124
3.5 L	JC-1412	CHRYSLER V6 (215) SOHC 24V EGJ, EGE VIN F CONCORDE, INTREPID, LHS, NEW YORKER, EAGLE TALON, VISION	125
3.5 L	JC-1438	CHRYSLER V6 (215) SOHC 24V EGF, EGG, HIGH OUTPUT VIN V, M, G CHARGER, CHALLENGER 09-10, AVENGER, AVENGER R/T, 300, 300 C, SEBRING 07-10, JOURNEY, JOURNEY R/T 09-10, CIRRUS 07-08, MAGNUM 09, PACIFICA	126
3.6 L	JC-1440	CHRYSLER/VW V6 (220) DOHC 24V ERB VVT PENTASTAR VIN G JOURNEY, AVENGER SE, SXT, R/T, CHARGER, CHALLENGER, 300, 200, TOWN & COUNTRY, VOYAGER, CARAVAN, DURANGO, JEEP GRAND CHEROKEE, WRANGLER / VW ROUTAN	127

CHRYSLER

LITROS/LITERS	NO. DE PARTE/PART NUMBER	MODELO DE VEHÍCULO / VEHICLE BRAND MODEL	PÁGINA/PAGE
3.7 L	JC-1417	CHRYSLER V6 (226) SOHC 12V MAGNUM VIN K JEEP LIBERTY, RAM 1500, GRAND CHEROKEE, DAKOTA, DURANGO, NITRO, COMMANDER	128
3.7 L	JC-1437	CHRYSLER V6 (226) SOHC 12V MAGNUM POWER TECH VIN K JEEP LIBERTY, RAM 1500, GRAND CHEROKEE, DAKOTA, DURANGO, NITRO, COMMANDER	129
3.8 L	JC-1416	CHRYSLER V6 OHV 12V GRAND VOYAGER, TOWN & COUNTRY	130
3.8 L	JC-1416-1	CHRYSLER V6 (232) OHV 12V VOYAGER, TOWN & COUNTRY, CARAVAN	131
3.9 L	JC-1409	CHRYSLER V6 (239) OHV 12V EHC VIN X DAKOTA, RAM VAN, RAM 1500, 2500, CLUB CAB 1500	132

L6 CILINDROS / L6 CYLINDERS
AUTOMÓVILES Y CAMIONES / VEHICLES AND TRUCKS

3.7 L	JC-1403-K	CHRYSLER L6 170, 198, 225 VIN 6, B, C, D, E, F, H, J, M, DODGE, PLYMOUTH, CORONET, DUSTER, GUAYIN, PICK-UP D150, D-100, 225" (MOTOR INCLINADO) PUNTERÍAS MECÁNICAS / MECHANICAL VALVE LIFTER	133
3.7 L	JC-1403-K-2	CHRYSLER L6 170, 198, 225. VIN 6, B, C, D, E, F, H, J, M DODGE, PLYMOUTH, CORONET, DUSTER, GUAYIN, PICK-UP D150, D-100, 225" (MOTOR INCLINADO) PUNTERÍAS HIDRÁULICAS / HYDRAULIC VALVE LIFTER	134
4.0 L	JC-1439	CHRYSLER L6 (242) OHV 12V VIN S JEEP CHEROKEE, JEEP GRAND CHEROKEE, JEEP RUBICON, JEEP SAHARA, JEEP WRANGLER	135

V8 CILINDROS / V8 CYLINDERS
AUTOMÓVILES Y CAMIONES / VEHICLES AND TRUCKS

4.7 L	JC-1419	CHRYSLER V8 (287) SOHC 16V MAGNUM VIN J, N, P 287 CP, RAM 1500, RAM 2500, RAM QUAD, DAKOTA PICK-UP, ASPEN, JEEP COMMANDER, GRAND CHEROKEE	136
4.7 L	JC-1445	NUEVO/NEW CHRYSLER V8 (287) SOHC 16V MAGNUM EVE POWER TECH (08-13) RAM 1500, CHASIS 1500, DAKOTA, DURANGO, ASPEN, JEEP GRAND CHEROKEE, JEEP COMMANDER	137
5.2 L	JC-1431-1	CHRYSLER V8 (318) L.A. (ALTO RENDIMIENTO / HIGH OUTPUT), FIFTH AVENUE, VIN 4, F, G, H, J, K, L, M VIN N, P, R, S, BARRACUDA, SUPER BEE, MONACO, CHARGER	138
5.7 L	JC-1420	CHRYSLER V8 (345) OHV 16V HEMI RAM 1500, RAM 2500, RAM 3500, JEEP COMMANDER, SONORA, CHARGER, DURANGO, CHALLENGER	139
5.7 L	JC-1450	NUEVO/NEW CHRYSLER V8 (345) OHV 16V VVT HEMI EZB, EZC, EZD, EZE, EZH VIN 2, D, H, T ASPEN, CHALLENGER, RAM 2500, RAM 3500, JEEP COMMANDER, SONORA, CHARGE	140
5.9 L	JC-1432-K	CHRYSLER V8 (1974-1992) CHARGER, DART GTS, LE BARON, CORDOBA, MONACO, SUPER BEE, CAMIONES LIGEROS D350, D-600. CON CARBURADOR Y T.B.I. VIN J, K, L	141
5.9 L	JC-1434	CHRYSLER V8 (360) OHV 16V VIN Y, Z, 5 RAM 2500 CAMIONES LIGEROS / LIGHT HD TRUCKS, MICROBUS, RAM 2500, 3500, 4000, 6500, D250 V8, M.P.F.I. 360"	142
5.9 L	JC-1436	CHRYSLER V8 (360) DODGE CAMIÓN / TRUCK, MICROBUS MOTOR / ENGINE V8 360" E.F.I.	143
5.9 / 5.2 L	JC-1434-1	CHRYSLER V8 B150 VIN Y, RAM 3500, RAM 4000	144
6.4 / 6.1 L	Venta por individuales	CHRYSLER V8 MOTOR 6.4L Y 6.1L MOTOR HEMI, CHRYSLER 300C SRT-8, DODGE MAGNUM SRT-8, CHARGER SRT-8, GRAN CHEROKEE SRT-8, CHALLENGER SRT-8 MOTOR 6.4L, 392 APACHE, 300C SRT-8, CHARGER SRT CHALLENGER SRT-8	145

FIAT
L4 CILINDROS / L4 CYLINDERS
AUTOMÓVILES Y CAMIONES / VEHICLES AND TRUCKS

LITROS/LITERS	NO. DE PARTE/PART NUMBER	MODELO DE VEHÍCULO / VEHICLE BRAND MODEL	PÁGINA/PAGE
1.6 L	JC-1900	FIAT (1596CC) DOHC 16V 182 B6000 ELX VIN 0, 178 E7.000 PALIO SEDAN, PALIO HATCH BACK, PALIO ADVENTURE, STILO	146
1.6 L	JC-1461	NUEVO/NEW CHRYSLER/FIAT L4 1.6L (1598CC) SOHC 16V E-TORQ FIAT /CHRYSLER L4 SOHC E TORQ (15-17) RAM 700, NUEVO NEON/STRADA, VISION	147

FORD
L4 CILINDROS / L4 CYLINDERS
AUTOMÓVILES Y CAMIONES / VEHICLES AND TRUCKS

LITROS/LITERS	NO. DE PARTE/PART NUMBER	MODELO DE VEHÍCULO/VEHICLE BRAND MODEL	PÁGINA/PAGE
1.3 L	JC-1508	FORD L4 (1299CC) OHV 8V HCS, ENDURA (ÚNICAMENTE PARA AUTOS CON CARTER DE FIERRO) FIESTA	148
1.3 L	JC-1508-1	FORD L4 (1299CC) OHV 8V HCS, ENDURA (ÚNICAMENTE PARA AUTOS CON CARTER DE FIERRO) FIESTA	149
1.4 L	JC-1509	FORD L4 (1388CC) DOHC 16V ZETEC, ZH14 (90 H.P.) (INCLUYE RETEN DE CIGÜEÑAL CON CARCASA) FIESTA	150
1.6 L	JC-1523	FORD L4 (1596CC) SOHC 8V ROCAM FIESTA, IKON, COURIER, KA (INCLUYE RETEN DE CIGÜEÑAL CON CARCASA Y LABIO DE TEFLON)	151
1.6 L	JC-1505	FORD L4 OHV 8V VIN 2 (P.C.D.) ESCORT AMERICANO	152
1.6 L	JC-1561 NUEVO/NEW	FORD L4 (1596CC) DOHC 16V DURATEC 16HDEX TIVCT FIESTA HATCHBACK, FIESTA SEDAN	153
1.8 L	JC-1506	FORD L4 DOHC VIN 8 ESCORT GT	154
1.9 L	JC-1505-1	FORD L4 (116) SOHC 8V VIN 9, J ESCORT LX, SEDAN, ESCORT VAGONETA, ESCORT WAGON	155
2.0 L	JC-1519	FORD L4 2.0L (122) SOHC 8V VIN P, ESCORT, FOCUS	156
2.0 / 2.3 L	JC-1511	FORD L4 (121) DOHC 16V DURATEC VIN N (MOT. ALUM.) RANGER MOTOR ARGENTINO ECO-SPORT, FOCUS, MONDEO (PARA MOTOR CON TAPA DE PUNTERÍAS DE PLÁSTICO) (FOR ENGINES WITH PLASTIC VALVE COVER)	157
2.2 L	JC-1528	FORD L4 (2184CC) DOHC 16V 110 HP (TDI) TURBO DIESEL MOTOR PUMA DURATORQ QVFA, QWFA, ZSD TDCI TRANSIT (DIESEL) FORD TRANSIT, PEUGEOT BOXER, FIAT DUCATO, LAND ROVER DEFENDER	158
2.0 L / 2.3 L	JC-1504	FORD L4 (122)/(140) SOHC 8V VIN A, M RANGER, PINTO, MUSTANG	159
2.0 L / 2.3 L	JC-1522	FORD L4 MONDEO / RANGER (MOTOR ARGENTINO) (PARA MOTOR CON TAPA DE PUNTERÍA DE ALUMINIO) (ONLY AVAILABLE FOR ENGINES WITH ALUMINIUM OIL PAN)	160
2.0 L	JC-1504-1	FORD L4 (122) SOHC 8V VIN C, A RANGER, AEROSTAR	161
2.0 L	JC-1507	FORD L4 (121) DOHC 16V ZETEC VIN 3, Z (125 H.P.) MYSTIQUE, CONTOUR	162
2.0 L	JC-1521	FORD L4 (122) SOHC 8V VIN 3 FOCUS	163
2.0 L	JC-1521-1	FORD L4 (121) DOHC 16V ZETEC VIN 3, 5, Z FOCUS (98-04), FOCUS ZX3 (98-04), ESCORT ZX2 (00-03), ESCAPE (01-04), MAZDA TRIBUTE (01-04)	164
2.0 L	JC-1521-2	FORD L4 DOHC 16V "EDBA" (JUNTA PARA TAPA DE PUNTERÍAS TIPO LIGA DELGADA) FOCUS	165
2.3 L	JC-1502-2R	FORD L4 (140) OHV 8V HSC TOPAZ GS, GLX, GHIA '91	166
2.3 L	JC-1503-2R	FORD L4 (140) OHV 8V TOPAZ F.I. (1989-1994), GHIA F.I. (1991)	167
2.3 / 2.5 L	JC-1524	FORD L4 MOTOR (140) SOHC 8V VIN A (U.S.A.) (1996-04) RANGER, MAZDA B2300	168
2.5 L	JC-1529	FORD L4 (2488CC) DOHC 16V DURACTEC VIN 7, 6, 3, A, M, H (MOT. ALUMINIO) MAZDA 3,6, MAZDA 5,CX-7, ESCAPE (06-13), FUSION (10), MERCURY MILAN (10-11)	169
2.0 / 2.3 / 2.5 L	JC-1530	FORD L4 (2260CC) DOHC 16V FORD DURATEC 23 VIN D, Z MAZDA L3-VE, (MOT. ALUM.) FUSION	170

V6 CILINDROS / V6 CYLINDERS
AUTOMÓVILES Y CAMIONES / VEHICLES AND TRUCKS

2.5 L	JC-1517	FORD V6 DOHC 24V 99L MYSTIQUE CONTOUR	171
2.5 L	JC-1562	FORD/VOLVO L5 (2521CC) MOTOR B5254T3/B5254T6 L5-VE DOHC 20V TURBO (05-11) 2005-11 2.5 L FOCUS ST, RS, S40, S60, C30, C70	172
2.8 L	JC-1518	FORD V6 (171) OHV 12V VIN S, Z (MOT. ALEMAN) AEROSTAR '86), RANGER (83-85), BRONCO II (84-85)	173
2.9 L	JC-1516	FORD V6 (177) VIN T 12V BRONCO-RANGER (MOTOR ALEMÁN)	174
3.0 L	JC-1515	FORD V6 (182) OHV 12V VULCAN VIN U,V,1,2 GUIA 1994-1995, AEROSTAR, SABLE 1984-1995, IMPORTADOS RANGER 1996, PROBE 1990-1992	175
3.0 L	JC-1526	FORD V6 (182) DOHC 24V DURATEC VIN S, 1, G ESCAPE (01-10), MARINER (05-10), FIVE HUNDRED (05-07), FUSION (06-10), MILAN (06-10), LS (01-05), SABLE (96-05)	176
3.0 L	JC-1527	FORD V6 (182) OHV 12V VULCAN VIN U,V AEROSTAR (1986-1997), RANGER (1996-01)	177
3.0 L	JC-1527-1	FORD V6 SOHC 12V VULCAN RANGER, AEROSTAR, ESCAPE	178
3.0 L	JC-1547	FORD/MAZDA V6 (182) DOHC 24V DURATEC 30 MZI LINCON MKZ (07-10), FORD FUSION (06-13), MAZDA 6, (03-08)	179
3.5 L	JC-1546	FORD/MAZDA V6 (213) DOHC 24V DURATEC VIN C, T, W, 8 EDGE 07-10, FUSION SPORT 2010, FLEX 09-10, TAURUS 08-10, MERCURY SABLE 08-09, LINCOLN MKZ, MKX 07-10	180
3.8 L	JC-1513-R	FORD V6 (232) OHV 12V VIN 3,4,R EX. S/C FAIRMONT	181

FORD

LITROS/LITERS	NO. DE PARTE/PART NUMBER	MODELO DE VEHÍCULO / VEHICLE BRAND MODEL	PÁGINA/PAGE
3.8 L	JC-1513-1R	FORD V6 (232) OHV 12V VIN 3,4,R EX. S/C COUGAR (85-89) THUNDERBIRD (86-89) TAURUS (88-89) F150 ('88)	182
3.8 L	JC-1514	FORD V6 (232) OHV 12V VIN 3,4,R EX. S/C SABLE, TAURUS, COUGAR, THUNDERBIRD (88-95), WINDSTAR (94-95), F150, AEROSTAR ('95) LINCOLN CONTINENTAL (88-94)	183
3.8 L	JC-1514-1	FORD V6 (232) OHV 12V VIN 3,4,6 EX. S/C (SUPER CARGADO/SUPER CHARGED) COUGAR, THUNDERBIRD	184
3.8 L	JC-1520	FORD V6 (232) OHV 12V VIN 3,4,6 EX. S/C (INCLUYE MÚLTIPLE DE ADMISIÓN TERMOPLÁSTICO CON ESPESOR DE 3 mm) WINDSTAR	185
3.8 L	JC-1520-1	FORD V6 OHV 12V VIN 4 WINDSTAR	186
3.8 L	JC-1520-2	FORD V6 (232) OHV 12V VIN 3,4,6 EX. S/C (INCLUYE MÚLTIPLE DE ADMISIÓN TERMOPLÁSTICO CON ESPESOR DE 3 mm.) WINDSTAR	187
3.8 L	JC-1520-3	FORD V6 (232) OHV 12V VIN 3,4,6 EX. S/C (INCLUYE MÚLTIPLE DE ADMISIÓN TERMOPLÁSTICO CON ESPESOR DE 4 MM.) (1998-1999) WINDSTAR	188
3.8 L	JC-1520-4	FORD V6 3.8L (232) OHV 12V VIN 3,4,6 EX. S/C (INCLUYE MÚLTIPLE DE ADMISIÓN TERMOPLÁSTICO CON ESPESOR DE 4 mm. Y SELLOS DE VÁLVULA TIPO CAMPANA) (1999-00) WINDSTAR	189
4.0 L	JC-1525	RANGER, FORD V6 AEROSTAR, EXPLORER, MOTOR / ENGINE MAZDA NAVAJO, VIN X, B4000	190
4.0 L	JC-1535	FORD V6 (245) OHV 12V COLOGNE VIN X EXPLORER	191
4.0 L	JC-1535-1	FORD V6 (245) OHV 12V COLOGNE VIN X EXPLORER	192
4.2 L	JC-1538	FORD V6 (256) OHV 12V ESSEX VIN 2 (1997-08) E-150 ECONOLINE (97-02), E-250 ECONOLINE (97-02), E-150, E-250 ('03), F-150 (97-08), FREESTAR (04-07), CLUB WAGON (97-99)	193
4.2 L	JC-1538-1	FORD V6 (256) OHV 12V ESSEX VIN 2 (1997-08) E-150 ECONOLINE (97-02), E-250 ECONOLINE (97-02), E-150, E-250 ('03), F-150 (97-08), FREESTAR (04-07), CLUB WAGON (97-99)	194

L6 CILINDROS / L6 CYLINDERS

2.3 / 2.8 / 3.3 L	JC-1510	FORD L6 (144),(170),(200) OHV 12V U.S.A. VIN B,T,X BRONCO, COMET, FAIRLINE, FALCON, FORD 200, ECONOLINE, MUSTANG GRANADA, FALCON, FAIRLANE RANCHERO '65, TORINO '68 BRONCO, LTD '83, COUNTRY SEDAN, COUNTRY SQUIRE, FAIRMONT, MAVERICK, MUSTANG, THUNDERBIRD	195
4.1 L	JC-1510-1	FORD L6 (144),(170),(200) OHV 12V U.S.A. VIN B,T,X BRONCO, COMET, FAIRLINE, FALCON, FORD 200, ECONOLINE, MUSTANG GRANADA, FALCON, FAIRLANE RANCHERO '65, TORINO '68 BRONCO, LTD '83, COUNTRY SEDAN, COUNTRY SQUIRE, FAIRMONT, MAVERICK, MUSTANG, THUNDERBIRD	196
4.1 / 4.9 L	JC-1512-R	E150, BRONCO TODOS LOS MOTORES / ALL ENGINES ECONOLINE, VANETTE, CAMIÓN / TRUCK F-150, L6 MOTOR / ENGINE 250", 300", CUSTOM 500, INCLUYE F.I / INCLUDES F.I	197

AUTOMÓVILES Y CAMIONES / VEHICLES AND TRUCKS
V8 CILINDROS / V8 CYLINDERS

4.6 L	JC-1541	FORD V8 (281) SOHC 16V TRITON WINDSOR, ROMEO CNG, VIN 6,W,9,V,X,W GRAND MARQUIS, COBRA, LINCOLN TOWN CAR, EXPEDITION, CROWN VICTORIA, THUNDERBIRD, MUSTANG GT	198
4.6 L	JC-1532	FORD V8 (281) SOHC 16V TRITON POWER IMPROVED, WINDSOR VIN L, M, Z F-250 PICK UP	199
4.6 L	JC-1532-1	FORD V8 (281) SOHC 16V TRITON POWER IMPROVED, WINDSOR VIN L, M, Z F-250 PICK UP	200
4.3 / 4.8 / 5.0 L	JC-1533-T	GALAXIE 500, FAIRLINE, FALCON, MAVERICK, MUSTANG GRAND MARQUIS, F-150, F-250 V8, MOTORES 260", 289", 302" COUNTRY, SQUIRE FAIRMONT MUSTANG, VIN F, G	201
5.0 L	JC-1533-R	FORD V8, F-150, F-250, F-350, MOTOR / ENGINE 302" BRONCO, F150 VIN N	202
5.0 L	JC-1533-1R	COUGAR, THUNDERBIRD F-200, F-350, MOTOR / ENGINE 302", VIN F	203
5.0 L	JC-1536	FORD V8 (302) OHV 16V VIN E, F, T F.I. EXPLORER	204
5.0 L	JC-1549	NUEVO/NEW FORD V8 (302) DOHC 32V TI-VCT COYOTE VIN F (MOTOR ALUMINIO) MUSTANG GT, F-150, LOBO, LINCOLN MARK	205
4.6 / 5.0 L	JC-1545	FORD V8 SOHC 16V TRITON WINDSOR, ROMEO CNG, VIN 6,W,9,V,X,W GRAND MARQUIS, COBRA, LINCOLN TOWN CAR, E-150 ECONOLINE, F-150, F-250, EXPEDITION, CROWN VICTORIA, E-250 ECONOLINE, THUNDERBIRD, MUSTANG GT (INCLUYE MÚLTIPLE VENTANA DE GOTA Y JUNTA PARA CABEZA DE MLS)	206

AUTOMÓVILES Y CAMIONES / VEHICLES AND TRUCKS

JC Juegos completos / Full Set

FORD

LITROS/LITERS	NO. DE PARTE/PART NUMBER	MODELO DE VEHÍCULO/VEHICLE BRAND MODEL	PÁGINA/PAGE
4.6 / 5.4 L	JC-1545-1	FORD V8 SOHC 16V TRITON WINDSOR, ROMEO CNG, VIN 6,W,9,V,X,W GRAND MARQUIS (94-04), COBRA, LINCOLN TOWN CAR, E-150 ECONOLINE, F-150, F-250, EXPEDITION, CROWN VICTORIA, E-250 ECONOLINE, THUNDERBIRD, MUSTANG GT, (INCLUYE MÚLTIPLE VENTANA CUADRADA Y JUNTA PARA CABEZA DE MLS)	207
5.4 L	JC-1545-2	FORD V8 (330) SOHC 24V TRITON NUEVA GENERACIÓN POWER IMPROVED VIN 5, V EXPEDITION, F150, F-250 SUPER DUTY, F-350 SUPER DUTY, LINCOLN MARK LT, LINCOLN NAVIGATOR	208
5.4 L	JC-1545-3	FORD V8 (330) SOHC 24V TRITON (330) TRITON NUEVA GENERACIÓN POWER IMPROVED VIN 5, V EXPEDITION, F150, F-250 SUPER DUTY, F-350 SUPER DUTY, LINCOLN MARK LT, LINCOLN NAVIGATOR	209
5.5 / 5.8 L	JC-1531-K	FORD V8 (332)/(352)OHV 16V U.S.A. FE GALAXIE 500, THUNDERBIRD	210
5.5 / 5.8 L	JC-1537-R	FORD V8 (335) OHV 16V 5.8L (351) OHV 16V WINDSOR B600, F600, GRAND MARQUIS, CROWN VICTORIA, GUAYIN, LTD, GALAXIE, MUSTANG GT, F-200, EXPLORER, F-250, F-350	211
5.5 / 5.8 L	JC-1537	FORD V8 (335)/(351) OHV 16V VIN G, H, M, WINDSOR GALAXIE, F-250, F-350, FB-600, BRONCO, MICROBUS (CHASIS) V8 MOTOR / ENGINE, LTD, CROWN VICTORIA, F150	212
5.8 L	JC-1537-1R	FORD V8 (351) 16V VIN, G, H, M, FE P.C.D. F-250, F-350, MICROBUS (F.I.)	213
5.8 / 6.5 L	JC-1539	FORD V8 (351)/(400) FE OHV 16V AUTOS Y CAMIONETAS	214
6.0 L	MJ-6208	NUEVO/NEW FORD V8 (365) OHV 32V FORD POWER STROKE NAVISTAR VT 365 VIN P TURBO DIESEL SUPER DUTY SERIES (DIESEL) F-250, F-350, F-450, F-550 (03-07) E-350 (04-09) E-450 (04-07) E-350CC.WAGON (03-05) EXCURSION (03-05) (JUEGO DE JUNTAS INFERIOR)	215
	MJ-6208-LW	NUEVO/NEW (JUEGO DE JUNTAS SUPERIOR)	215
6.2 L	JC-1555	NUEVO/NEW FORD V8 BOSS ROMEO 16V SOHC F150 SVT RAPTOR (10-13) F SERIES (11-13), F SERIES SUPER DUTY (11-13)	216
6.4 L	JC-1550	NUEVO/NEW FORD V8 (390) OHV 32V FORD POWER STROKE NAVISTAR MAXXFORCE 7 VIN R TWIN TURBO DIESEL SUPER DUTY SERIES F-250, F-350, F-450, F-550	217
6.7 L	JC-1560	NUEVO/NEW FORD V8 6.7L OHV 32V "SCORPION", POWER STROKE TURBO DIESEL (11-14) SUPER DUTY F-250, F-350, F-550, F450	218
7.0 / 7.5 L	JC-1540	FORD V8 (427)/(460) OHV 16V VIN, P, Q, R 1 CUSTOM 500, GALAXIE, F-350, F-600, F-700, AUTOS Y CAMIÓN / CARS AND TRUCK	219
5.8 L / 6.5 L	JC-1543	FORD V8 (427)/(460) OHV 16V VIN, P, Q, R 1 CUSTOM 500, GALAXIE, F-350, F-600, F-700, AUTOS Y CAMIÓN / CARS AND TRUCK	220

V10 CILINDROS / V10 CYLINDERS

AUTOMÓVILES Y CAMIONES / VEHICLES AND TRUCKS

6.8 L	JC-1544	FORD V10 (415) SOHC 20V TRITON VIN S (INCLUYE MULTIPLE CON VENTANA DE GOTA Y JUNTA PARA CABEZA DE MLS) F-450, F-550, SERIES E, SERIES F SUPER DUTY, EXCURSION	221
6.8 L	JC-1544-1	FORD V10 (415) SOHC 20V TRITON VIN S (INCLUYE MULTIPLE CON VENTANA CUADRADA Y JUNTA PARA CABEZA DE MLS) (00-03) F-450, F-550, SERIES E, SERIES F SUPER DUTY, EXCURSION	222
6.8 L	JC-1544-2	FORD V10 (415) SOHC 30V TRITON VIN S F-450, F-550, F650, F750 SERIES E,SERIES F SUPER DUTY, EXCURSION	223

GENERAL MOTORS

L4 CILINDROS /L4 CYLINDERS

AUTOMÓVILES Y CAMIONES / VEHICLES AND TRUCKS

1.0 L	JC-1234	GM L4 (995CC) SOHC 8V SUZUKI B10S1 VIN K, M MATIZ, PONTIAC G2	224
1.2 L	JC-1209	GM L4 (1206CC) DOHC 16V LMU S-TEC II SPARK	225
1.4 L	JC-1213	GM L4 (85) SOHC 8V OPEL C14NZ VIN 2 CHEVY JOY, SWING (PUNTERIA DE HULE) ESPESOR / HEAD THICKNESS 0.070"	226
1.4 L	JC-1224	GM L4 (1389CC) DOHC 16V OPEL X14XE, Z14XE CORSA HATCHBACK	227
1.6 L	JC-1215	GM L4 (98) SOHC 8V CHEVY, CHEVY SWING, JOY CABEZA DELGADA / THIN HEAD 0.047" CHEVY C2 MOTOR MEXICANO Y ALEMÁN / MEXICAN AND GERMAN ENGINE	228
1.6 L	JC-1215-1	GM L4 (98) SOHC 8V Y16NE CHEVY C2 SOLO PARA MOTOR ALEMÁN ONLY FOR GERMAN ENGINE	229
1.6 / 1.8 L	JC-1238	GM L4 (1598CC) DOHC 16V VVT, LDE ECOTEC SONIC, PONTIAC G3 / (1796CC) DOHC 16V VCT ECOTEC LUW VIN 5, H CRUZE, TRAX	230
1.6 L	JC-1239	GM L4 (1598CC) DOHC 16V LXV, VIN E, G F16 D3 AVEO, PONTIAC G3	231
1.6 L	JC-1239-1	GM L4 (1598CC) DOHC 16V LXT, VIN E, G F16 AVEO, PONTIAC G3	232
1.8 / 2.0 L	JC-1218	GM L4 121, 112 OHC EXC CAVALIER Z24 (AMERICANOS)	233

GENERAL MOTORS

LITROS/LITERS	NO. DE PARTE/PART NUMBER	MODELO DE VEHÍCULO / VEHICLE BRAND MODEL	PÁGINA/PAGE
1.8 L	JC-1225	GM L4 (1796CC) SOHC 8V C18NZ CORSA, TORNADO, 2003-05 1.8 L MERIVA VÁLVULA GRUESA / THICK VALVE 7 mm	234
1.8 L	JC-1226	GM L4 (1796CC) SOHC 8V C18NZ CORSA, TORNADO, MERIVA VÁLVULA DELGADA / THIN VALVE 6mm, CON MÚLTIPLE DE ADMISIÓN TIPO PLÁSTICO / WITH PLASTIC TYPE INTAKE MANIFOLD GASKET	235
1.8 L	JC-1227	GM L4 (1796 CC) DOHC 16V OPEL X18XE ECOTEC ASTRA, ZAFIRA	236
1.8 L	JC-1242	GM L4 (1796CC) DOHC A18XER ECOTEC CRUZE (08-12) TRAX (13-15)	237
1.8 / 2.0 L	JC-1218-1	GM L4 121 ,112 OHC EXC CAVALIER Z24 (AMERICANOS)	238
2.0 L	JC-1228	GM L4 (1998 CC) SOHC 8V OPEL C20NE ASTRA	239
2.0 L	JC-1204	GM L4 (1998 CC) DOHC MPI 16V OPEL X20SED OPTRA (04-11), DAEWOO NUBIRA (99-02)	240
2.0 L	JC-1233	GM L4 (1995CC) DOHC 16V SUZUKI J20A VIN C GEO TRACKER (99-03) TRACKER (MEX.)(06-08), SUZUKI AERIO (02-03), SUZUKI VITARA (99-03)	241
2.0 L	JC-1246	NUEVO/NEW GM/CADILLAC L4 (1998CC) DOHC TURBO LTG MALIBU, CADILLAC ATS SEDAN, BUICK ENVISION, VERANO, REGAL, CADILLAC ATS, CTS, CAMARO	242
2.2 L	JC-1212	GM L4 (2198CC) SOHC 8V ISUZU 22LE, C22NE CAMIONETA LUV	243
2.2 L	JC-1216	GM L4 (134) OHV 8V VIN 4, G CAVALIER, S-10, CENTURY, PONTIAC SUNFIRE	244
2.2 L	JC-1216-1	GM L4 (2189CC) OHV 8V VIN 4, G CAVALIER, S-10	245
2.2 L	JC-1229	NUEVO/NEW GM L4 (134) DOHC 16V OPEL Z22SE, ECOTEC L61 VIN B, D, F, H ASTRA (01-03), ZAFIRA (02-05), VECTRA (03-05) CAVALIER (02-05), HHR (06-08), MALIBU (04-08), COBALT (05-10), CLASSIC (04-05), PONTIAC GRAND AM, SUNFIRE (02-05), G5 (07-10), PURSUIT (05-10)	246
2.2 L	JC-1231	NUEVO/NEW GM L4 2.2L 16V Z22YH ZAFIRA B	247
2.4 L	JC-1232	GM L4 (146) DOHC 16V LD9 VIN T CAVALIER, Z24 (96-02) MALIBU (97-01) PONTIAC SUNFIRE (96-02) PONTIAC GRAND AM (96-01) OLDSMOBILE ACHIEVA (96-98) OLDSMOBILE ALERO (99-01)	248
2.4 L	JC-1230	GM L4 (2409CC) DOHC 16V Z24XE ASTRA	249
2.4 L	JC-1237	GM L4 (2384CC) DOHC 16V ECOTEC LES, LE9 FLEX-FUEL VIN 0,5,B,P,V CAPTIVA, MALIBU (08-10), HHR (06-10), COBALT (06-08), PONTIAC G5 (07-10), PONTIAC G6 (06-10), SOLSTICE (06-10), PONTIAC SKY (07-09), PONTIAC PURSUIT (06-08), SATURN AURA (07-09), SATURN ION-3 (06-07)	250
2.5 L	JC-1217	GM L4 (151) VIN"U" PONTIAC	251
2.5 L	JC-1219	GM L4 151 VIN 2, E, R PONTIAC, CELEBRITY, CENTURY	252
2.5 L	JC-70-2	OPEL, 2ª SERIE 2500 153"	253
2.5 L	JC-1248	NUEVO/NEW GM/CADILLAC L4 (2457CC) DOHC LCV SIDI DIRECT INJECTED ECOTEC MALIBU, COLORADO, CADILLAC ATS, CTS, GMC CANYON, S-10, BUICK ENVISION, GMC ACADIA	254
2.6 L	JC-41	ISUZU, MOTOR / ENGINE 2600 C.C. TROOPER II, PICK UP, AMIGO, RODEO 4ZE1	255
V6 CILINDROS / V6 CYLINDERS		AUTOMÓVILES Y CAMIONES / VEHICLES AND TRUCKS	
2.8 L	JC-1206	S10, BLAZER VIN B CITATION, CELEBRITY, CENTURY, MOTOR / ENGINE 172" CARBURADOS / CARBURATED CAMARO, CORSA	256
2.8 / 3.1 L	JC-1208	CAVALIER Z24, CUTLASS, CENTURY, EUROSPOORT, CAVALIER, CELEBRITY V6 TODO MOTOR 2A. GEN. CABEZA DE ALUMINIO M 172" / VIN T, M, I, A ALL 2ND. GEN ENGINE WITH ALUMINIUM HEAD GRAN AM, CAMARO BERETTA, REGAL	257
2.8 L	JC-1220	GM V6 (173) F.I. VIN S, W JEEP, EAGLE, CAMARO	258
2.8 L	JC-1220-1	GM V6 (173) EXC F.I. VIN S, W JEEP, EAGLE, CAMARO	259
3.0 L	JC-1245	GM V6 (182) DOHC 24V LF1 FLEX, VIN Y,G, LFW VIN 5 SIDI INYECCIÓN DIRECTA GM EQUINOX, TERRAIN (10-12), CAPTIVA SPORT (11-15), / BUICK LACROSSE, ALLURE 2010 CADILLAC CTS (10-13), SRX (10-11)	260
3.1 L	JC-1223	GM V6 (190) OHV 12V VIN M MALIBU, MONTECARLO	261
3.1 L	JC-1223-1	GM V6 (190) OHV 12V VIN J MALIBU	262
3.4 L	JC-1260	GM V6 MOTOR 3.4 L, VIN E, F, S, VENTURE, CAMARO, LUMINA APV	263
3.4 L	JC-1260-1	GM V6 3.4 L VIN E, F, S, LA1, VENTURE, IMPALA, GRAND AM, MONTECARLO VENTURE, CAMARO, LUMINA APV	264

GENERAL MOTORS

LITROS/LITERS	NO. DE PARTE/PART NUMBER	MODELO DE VEHÍCULO / VEHICLE BRAND MODEL	PÁGINA/PAGE
3.4 L	JC-1260-2	GM V6 3.4 L VIN E, F, LNJ, EQUINOX	265
3.5 L	JC-1247	GM V6 (213) OHV 12V LX9 VIN L UPLANDER, MALIBU (04-06), BUICK RENDEZVOUS (06-07), BUICK TERRAZA, PONTIAC G6, MONTANA, SATURN RELAY	266
3.6 L	JC-1249	GM V6 (217) DOHC 24V SIDI INYECCIÓN DIRECTA VVT, LY7 VIN 7, D, V, TRAVERSE, CAPTIVA SPORT, ENCLAVE 08-11, BUICK RENDEZVOUS 04-07, CADILLAC CTS, SRX, STS 04-11, PONTIAC G6 07-11, G8, TORRENT 08-11, SATURN VUE, AURA OUTLOOK 07-11	267
3.8 L	JC-1235	GM V6 VIN I, K, L6 LUMIA, IMPALA, REGAL, GRAND AM, MALIBU, LESABRE, CAMARO, GRAND PRIX, PONTIAC EL CAMINO, MALIBU, IMPALA VIN A, C PONTIAC V6, IMPORTADOS / IMPORTED, MOTOR / ENGINE 196", 231", 252"	268
3.2 / 3.8 / 4.1 L	JC-1207	VIN 4, VIN E ELECTRA, CENTURY	269
4.3 L	JC-1222	GM V6 OHV 12V VORTEC VIN Z ASTRO, PICK UP, SAFARI	270
4.3 L	JC-1222-1	GM V6 OHV 12V VORTEC VIN Z ASTRO, PICK UP, SAFARI	271
4.3 L	JC-1222-2	GM V6 (262) OHV 12V VORTEC VIN Z ASTRO, BLAZER, SILVERADO, 1986-92 4.3 L PICK UP, 1500, C10, CARGO VAN	272
4.3 L	JC-1222-3	GM V6 (262) OHV 12V VORTEC VIN Z ASTRO, BLAZER, SILVERADO, PICK UP, SAFARI	273
4.3 L	JC-1222-7	GM V6 (262) OHV 12V VORTEC ASTRO, BLAZER, SILVERADO, PICK UP, 1500, G30, CARGO VAN, EXPRESS VAN, MONTACARGAS, YALE FORK LIFT	274
L5 CILINDROS / L5 CYLINDERS		AUTOMÓVILES Y CAMIONES / VEHICLES AND TRUCKS	
3.5 L	JC-1240	GM L5 (211) DOHC 20V VORTEC L52 VIN 6 MFI CANYON, COLORADO (04-06), HUMMER H3 ('06) ISUZU I-350 ('06)	275
3.7 L	JC-1241	GM L5 (223) DOHC 20V VORTEC LLR VIN E MFI CANYON, COLORADO (07-10), HUMMER H3 (07-10), HUMMER H3T (09-10), ISUZU I-370 (07-08)	276
L6 CILINDROS / L6 CYLINDERS		AUTOMÓVILES Y CAMIONES / VEHICLES AND TRUCKS	
3.2 / 3.7 L	JC-1205-K	CHEVELLE, C-10, K-20, VIN S, CHEVROLET, SUBURBAN TODOS LOS MOTORES / ALL ENGINES 194" 230" CHEVY II, P10, P20, PICK UP	277
3.7 / 4.1 / 4.8 L	JC-1205-1	CHEVROLET 1A. SERIE, VIN D PICK UP, VANETTE, IMPALA, SS FIERA MOTOR / ENGINE 230", 250", 292" MALIBU, CHEVELLE BELAIR	278
4.1 / 4.8 L	JC-1205-2	OPEL SS FIERA TODOS 2A. SERIE MOTOR / ALL 2ND. SERIE ENGINE 250" 292" VIN D MALIBU	279
4.2 L	JC-1254	GM L6 (256) DOHC 24V VORTEC LL8 VIN S TRAIL BLAZER	280
V8 CILINDROS / V8 CYLINDERS		AUTOMÓVILES Y CAMIONES / VEHICLES AND TRUCKS	
4.8 L / 5.3 L	JC-1262	NUEVO/NEW GM V8 (293) (323) OHV 16V VORTEC LM7, L59, LM4 VIN B, M, J, O, 3, C (MOTOR CONVENCIONAL SIN DESACTIVACIÓN) FLEX FUEL GEN III VIN T, Z, P SILVERADO, CHEYENNE AVALANCHE, EXPRESS, SUBURBAN, SSR, TAHOE, TRAILBLAZER, ENVOY, SAVANA, SIERRA, YUKON, BRAVADA, C3500	281
4.8 / 5.3 L	JC-1263	NUEVO/NEW GM V8 (293) (325) OHV 16V FLEX FUEL, VORTEC GEN. V. MOTOR AFM (GESTIÓN ACTIVA DE COMBUSTIBLE) "DESACTIVA 4 CILINDROS" CHEVROLET / GMC: EXPRESS 1500, SUBURBAN 1500, TAHOE, SAVANA 1500, YUKON, YUKON 1500 EXPRESS 3500 AVALANCHE, SILVERADO 1500, SIERRA 1500 COLORADO, CANYON	282
5.7 L	JC-1252-K	GM V8 (350) VIN 7, 8 CAPRICE, CHEVELLE, CONCOURS, IMPALA, MALIBÚ, MONTE CARLO, PICK-UP, CAMIONES C-20, C-30, C-60 CARBURADOS BLOCK PEQUEÑO MOTOR / CARBURATED ENGINE WITH SMALL BLOCK 350"	283
5.7 L	JC-1252-1	GM V8 (350) (T.B.I.) VIN R C-2500, C-3500, C-60, MICROBUS	284
5.7 / 5.8 L	JC-1253	GM V8 (305) VIN J, K, L, M BUICK, OLDSMOBILE, PONTIAC, CAMIÓN C-10, C-1500 (1990), BLOCK PEQUEÑO / SMALL BLOCK	285
5.7 L	JC-1259	GM V8 (350) (SISTEMA T.B.I.) VORTEC VIN R PICK UP, SUBURBAN, VANET SILVERADO, SUBURBAN 95-09 CHEYENNE, PICK UP, P30, 2500, C3500, BLAZER 4X4	286
6.0 L	JC-1264	NUEVO/NEW GM V8 (364) OHV 16V VORTEC VIN 6, H, N, U (MOTOR CONVENCIONAL SIN DESACTIVACIÓN) SILVERADO 1500, 2500, SUBURBAN 2500, SSR, SIERRA 1500, 2500, YUKON 1500, 2500, EXPRESS 2500, 3500, SAVANA 2500, 3500, TRAILBLAZER, CORVETTE, CADILLAC CTS, STS 2006, ESCALADE	287
6.0 L	JC-1268	NUEVO/NEW GM V8 (364) OHV 16V L76 VORTEC GEN IV VIN Y, K, G (BLOCK ALUMINIO) MOTOR AFM (GESTIÓN ACTIVA DE COMBUSTIBLE) "DESACTIVA 4 CILINDROS" YUKON 1500 08-09, SUBURBAN 07-09, SILVERADO 1500 08-09, SIERRA 07-09, AVALANCHE 07-09	288

GENERAL MOTORS

LITROS/LITERS	NO. DE PARTE/PART NUMBER	MODELO DE VEHÍCULO/VEHICLE BRAND MODEL	PÁGINA/PAGE
7.4 L	JC-1258	GM V8 (366) (427) (454) VIN B, J, N KODIAK	289
7.4 L	JC-1258-1	GM V8 (427) (454) VIN B, J, N KODIAK TAPAS DE DISTRIBUCIÓN CON ORIFICIOS PARA PERNO (BOLT HOLE TIMING COVER)	290
8.1 L	JC-1261	GM V8 VORTEC, VIN G KODIAK	291

HONDA
L4 CILINDROS /L4 CYLINDERS
AUTOMÓVILES Y CAMIONES / VEHICLES AND TRUCKS

LITROS/LITERS	NO. DE PARTE/PART NUMBER	MODELO DE VEHÍCULO/VEHICLE BRAND MODEL	PÁGINA/PAGE
1.5 L	JC-58	NUEVO/NEW HONDA L4 (1496CC) SOHC I-VTEC 16V L15A7 CITY, FIT	292
1.6 L	JC-50	HONDA L4 (1590CC) SOHC 16V D16Z9, D16Y8, D16Y7, D16Y5, D16B5 VTEC CIVIC EXR	293
1.6 / 1.7 L	JC-50-1	HONDA L4 (1590CC) SOHC 16V D17A5 VTEC CIVIC EX / (1668CC) SOHC 16V D17A2 VTEC CIVIC	294
1.6 L	JC-50-2	HONDA L4 (1590CC) DOHC 16V B16A2, B16A3 VTEC CIVIC SIR, CIVIC DEL SOL (94-97)	295
2.2 L	JC-51	HONDA L4 (2156CC) SOHC 16V F22A1, F22A4, F22A6, F22B2, F22B6 ACCORD (90-97), PRELUDE (92-96), ODYSSEY (95-97)	296
2.3 L	JC-51-1	HONDA L4 (2254CC) SOHC 16V F23A1, F23A4, F23A7 ACCORD (98-02), ODYSSEY ('98) ACURA CL (98-99)	297
2.4 L	JC-51-2	HONDA L4 (2354CC) DOHC 16V K24A1 CR-V, ACCORD EX, LX	298
2.4 L	JC-54	HONDA L4 (2354CC) DOHC 16V VTEC, K24Z1, K24Z2, K24Z3 ACCORD (08-12), CR-V (07-10)	299

V6 CILINDROS / V6 CYLINDERS
AUTOMÓVILES Y CAMIONES / VEHICLES AND TRUCKS

3.0 L	JC-57	HONDA V6 (2997CC) DOHC 24V VTEC J30A1 ACCORD EX, LX, (98-02) ODISSEY, PRESTIGE, ACCORD, AVANCIER, ACURA CL	300
3.0 L	JC-501	NUEVO/NEW HONDA V6 3.0L (2997CC) SOHC 24V I-VTEC, VCM, J30A4, J30A5 (03-07) ACCORD	301
3.0 L	JC-59	NUEVO/NEW HONDA V6 3.5L (3471CC) SOHC 24 VAL. I-VTEC, VCM, J35Z3, J35Z2, J35Y1, J35Y2, J35Z8, J35A8, J35A6, J35A7, J35Z4, J35Z5 ACCORD, CROSSTOUR, ODYSSEY, PILOT, RIDGELINE	302

MAZDA
L4 CILINDROS /L4 CYLINDERS
AUTOMÓVILES Y CAMIONES / VEHICLES AND TRUCKS

1.8 / 2.0 L	JC-60	MAZDA L4 (1998CC) SOHC 8V FB FE, B2000	303
2.0 L	JC-600	MAZDA L4 (2000CC) DOHC 16V LF-DE F4, VIN 7, 8, F, G (MOT. ALUMINIO) (06-13) MAZDA 3, MX-5 MIATA	304
2.2 L	JC-61	MAZDA L4 (2184CC) SOHC 12V F2 TURBO 626 (88-91), MX6 (88-92), FORD PROBE (89-92)	305
2.3 L	JC-606	MAZDA L4 DOHC 16V MZR DISI TURBO CX7, SPEED 3	306

V6 CILINDROS / V6 CYLINDERS
AUTOMÓVILES Y CAMIONES / VEHICLES AND TRUCKS

3.0 L	JC-1547	NUEVO/NEW FORD/MAZDA V6 (182) DOHC 24V DURATEC 30 MZI LINCON MKZ (07-10), FORD FUSION (06-13), MAZDA 6, (03-08)	307
3.5 L	JC-1546	NUEVO/NEW FORD/MAZDA V6 (213) DOHC 24V DURATEC VIN C, T, W, 8 EDGE 07-10, FUSION SPORT 2010, FLEX 09-10, TAURUS 08-10, MERCURY SABLE 08-09, LINCOLN MKZ, MKX 07-10	308

MERCEDES BENZ
L4 / L5 CILINDROS /L4 / L5 CYLINDERS
AUTOMÓVILES Y CAMIONES / VEHICLES AND TRUCKS

2.1 L	JC-905	MERCEDES BENZ L4 (2148CC) DOHC 16V OM646, OM611 (DE22) 2007-13 2.1 L TURBO DIESEL CDI SPRINTER (DIESEL), VITO	309
2.1 / 2.2 L	JC-909	NUEVO/NEW MERCEDES BENZ L4 2.1L (2143CC) DOHC 16V OM651 TURBO DIESEL CDI SPRINTER (DIESEL) (13-18), VITO (10-18)	310
2.7 L	JC-908	NUEVO/NEW MERCEDES BENZ L5 2.7L (2658CC) DOHC 20V OM 647 (156 HP) TURBO DIESEL CDI SPRINTER (DIESEL)	311

JC Juegos completos / Full Set

MITSUBISHI
L4 CILINDROS / L4 CYLINDERS
AUTOMÓVILES Y CAMIONES / VEHICLES AND TRUCKS

LITROS/LITERS	NO. DE PARTE/PART NUMBER	MODELO DE VEHÍCULO/VEHICLE BRAND MODEL	PÁGINA/PAGE
2.0 L	JC-1600	MITSUBISHI L4 (1999CC) SOHC 16V 4G94 MPI LANCER	312
2.4 L	JC-1604	MITSUBISHI L4 (2351CC) SOHC 16V 4G69 OUTLANDER (03-06), GALANT (04-12), ECLIPSE (06-12), LANCER (04-06)	313
2.4 L	JC-1613 NUEVO/NEW	MITSUBISHI L4 (2351CC) SOHC 16V 4G64 L200	314
2.5 L	JC-1614 NUEVO/NEW	MITSUBISHI L4 (2476CC) DOHC 16V 4D56T DI-D, DIESEL L200	315

V6 CILINDROS / V6 CYLINDERS
AUTOMÓVILES Y CAMIONES / VEHICLES AND TRUCKS

3.0 L	JC-1606	MITSUBISHI V6 (2998CC) SOHC 24V 6B31 OUTLANDER, MONTERO SPORT (PAJERO SPORT) (12-13)	316
3.5 L	JC-1608	MITSUBISHI V6 (3497CC) SOHC 24V 6G74 VIN P, R DIAMANTE (97-04), MONTERO (97-02), MONTERO SPORT (99-04)	317
3.8 L	JC-1612	MITSUBISHI V6 (3828CC) SOHC 24V 6G75 VIN S, T MONTERO	318
3.8 L	JC-1611	MITSUBISHI V6 (3828CC) SOHC 24V 6G75 VIN S, T GALANT	319

NISSAN
L4 CILINDROS / L4 CYLINDERS
AUTOMÓVILES Y CAMIONES / VEHICLES AND TRUCKS

1.6 / 1.5 L	JC-17-R	NISSAN L4 (1567CC) 8V J16 / (1500CC) 8V J15 DATSUN CAMIONETAS, DATSUN AUTOS	320
1.8 L	JC-18-R	NISSAN L4 (1751CC) 8V J18 PICK UP (90-94), ICHI VAN (87-90), SAKURA (85-86), BLUEBIRD, ESTAQUITAS, SAMURAI, GUAYIN	321
1.6 / 1.5 L	JC-19	NISSAN L4 (1597CC) SOHC 8V E16 VIN H, M, P TURBO / (1488CC) SOHC 8V E15 TSURU I, SENTRA, PULSAR, SAMURAI, HIKARI (CARBURADOS E INJECTION)	322
1.6 L	JC-21	NISSAN L4 (1597CC) DOHC 16V GA16DE TSURU, TSUBAME, SENTRA, LUCINO, 200SX	323
1.6 L	JC-29	NISSAN L4 (1597CC) DOHC 16V GA16DNE VIN A, E TSURU (93-13), TSUBAME (95-03), SENTRA (98-00), LUCINO (96-99), 200SX (95-98)	324
1.6 L	JC-201	RENAULT/NISSAN L4 (1598CC) DOHC 16V K4M PLATINA (02-10), APRIO (08-10), RENAULT CLIO (01-10)	325
1.6 L	JC-11	NISSAN L4 (1598CC) DOHC 16V HR16DE VERSA, MARCH, TIIDA, NOTE, MICRA	326
1.6 L	JC-43-1 NUEVO/NEW	NISSAN L4 DOHC 16V HR16DE, K9K, MR16DDT DIG-T JUKE	327
1.8 L	JC-10	NISSAN L4 (1769CC) DOHC 16V QG18DE ALMERA	328
1.8 L	JC-31	NISSAN L4 (1769CC) DOHC 16V QG18DE SENTRA	329
1.8 L	JC-43 NUEVO/NEW	NISSAN L4 (1798CC) DOHC 16V TWIN VVT MRA8DE SENTRA S, SL, SR, SV	330
1.8 / 2.0 L	JC-22	NISSAN L4 (MR18DE) 16V TIIDA (07-13), VERSA (SOLO U.S.A.) (07-11), CUBE (SOLO U.S.A.) (09-11) / (1997CC) DOHC 16V MR20DE VIN D (07-12) SENTRA	331
2.0 L	JC-26	NISSAN L4 (1998CC) DOHC 16V SR20DE VIN B,G, SENTRA, LUCINO (91-01), TSURU GSR (90-96), 200SX (95-98), NX (91-93), INFINITI G20 (91-02)	332
1.8 / 2.0 L	JC-27	NISSAN L4 (1545CC, 1770CC, 1952CC) VIN L20B L16, L18, L20	333
2.0 L	JC-28	NISSAN L4 (1998CC) DOHC 16V SR20DE-II SENTRA, LUCINO, 200SX, TSURU GSR 2000, NX 200, INFINITI G20	334
2.0 L	JC-20	NISSAN L4 (2389CC) SOHC 12V KA24E PICK UP, D21, ICHIVAN, ESTAQUITAS, 240SX, AXCESS, STANZA	335
2.4 L	JC-23	NISSAN L4 (2389CC) SOHC 8V Z24, Z24I VIN N, S PICK UP 720 (83-86), D21 ('86), PATHFINDER, VAN (87-88)	336
2.4 L	JC-30	NISSAN L4 (2389CC) DOHC 16V KA24DE URVAN, FRONTIER (99-08), X-TERRA (98-04), ALTIMA (99-01), 200SX ('98), D21 ('09) PICK UP (01-05)	337
2.4 L	JC-33	NISSAN L4 (2389CC) DOHC 16V KA24DE VEHICULOS IMPORTADOS ALTIMA, FRONTIER, 200SX	338
2.4 L	JC-33-1	NISSAN L4 (2389CC) DOHC 16V KA24DE ALTIMA	339
2.5 L	JC-34	NISSAN L4 (2488CC) DOHC 16V QR25DE X-TRAIL, ALTIMA, FRONTIER, ROGUE, SENTRA SE-R	340
2.5 L	JC-36	NISSAN L4 (2488CC) DOHC 16V YD25DDTI TURBO INYECCIÓN ELECTRONICA DIESEL D22, PICK UP, ESTAQUITAS, CABSTAR, FRONTIER, NP 300	341
2.5 L	JC-38	NISSAN L4 (2488CC) DOHC 16V YD25DDTI TURBO INYECCIÓN ELECTRONICA DIESEL D22, PICK UP, ESTAQUITAS, CABSTAR, FRONTIER, NP 300	342
2.5 L	JC-39	NISSAN L4 (2488CC) DOHC 16V QR25DE URVAN	343
2.5 L	JC-47 NUEVO/NEW	NISSAN L4 (2488CC) DOHC 16V QR25DE X-TRAIL, ROUGE	344
3.0 L	JC-37	NISSAN L4 (2953CC) DOHC 16V TURBO DIESEL ZD30DDTI URVAN	345

V6 CILINDROS / V6 CYLINDERS
AUTOMÓVILES Y CAMIONES / VEHICLES AND TRUCKS

3.0 L	JC-25	NISSAN V6 (2960CC) SOHC 12V VG30, VG30I, VG30E MAXIMA, 200SX, 300ZX, PICK UP, PATHFINDER, MERCURY VILLAGER	346
-------	-------	--	-----

NISSAN

LITROS/LITERS	NO. DE PARTE/PART NUMBER	MODELO DE VEHÍCULO / VEHICLE BRAND MODEL	PÁGINA/PAGE
3.3 L	JC-32	NISSAN V6 3.3L SOHC 12V VG33E VIN A FRONTIER (90-04), PATHFINDER (96-00), QUEST (99-02), X-TERRA (00-04), INFINITI QX4 (97-00), MERCURY VILLAGER (99-02)	347
3.5 L	JC-35	NISSAN V6 (3498CC) DOHC 24V VQ35DE VIN A ALTIMA, MAXIMA (02-06), QUEST (04-09), MURANO (03-07), 350Z (03-06), INFINITI G35 (05-07), INFINITI I35 (02-04)	348
4.0 L	JC-45	NISSAN V6 (3954CC) DOHC 24V VQ40DE PATHFINDER, FRONTIER, X-TERRA, SUZUKI EQUATOR, NV1500, NV2500, NV PASSENGER, PATROL	349
V8 CILINDROS / V8 CYLINDERS		AUTOMÓVILES Y CAMIONES / VEHICLES AND TRUCKS	
5.6 L	JC-40	NISSAN V8 (5552CC) DOHC 32V VK56DE ARMADA (05-10), PATHFINDER, TITAN (04-10), INFINITI QX56 (04-10)	350

PEUGEOT
L4 CILINDROS / L4 CYLINDERS
AUTOMÓVILES Y CAMIONES / VEHICLES AND TRUCKS

1.4 L	JC-250	PEUGEOT L4 (1360CC) SOHC 8V TU3JP (KFW) 206 (00-09) 207 COMPACT (09-11)	351
1.6 L	JC-251	PEUGEOT L4 (1587CC) DOHC 16V TU5JP4 (N6A) (01-11) 206 (01-11), 207 COMPACT (09-11)	352
1.6 L	JC-251-1	PEUGEOT L4 (1587CC) DOHC 16V TU5JP4 (N6A) GRAND RAID (07-11), PARTNER (04-11)	353
1.6 L	JC-252	PEUGEOT L4 (1560CC) DOHC 16V DV6ATED4 (9HX) HDI DIESEL PARTNE	354

RENAULT
L4 CILINDROS / L4 CYLINDERS
AUTOMÓVILES Y CAMIONES / VEHICLES AND TRUCKS

1.3 L	JC-85-12R	RENAULT L4 R-5, R-8, R-10, R-12, TL, TS, ESTTAFETA	355
1.6 L	JC-81	NUEVO/NEW RENAULT L4 (1596CC) DOHC 16V N-VCT, QG16DE (10-13) SCALA	356
1.6 L	JC-201	RENAULT/NISSAN L4 (1598CC) DOHC 16V K4M PLATINA (02-10), APRIO (08-10), RENAULT CLIO (01-10)	357
1.6 L	JC-202	RENAULT L4 (1598CC) DOHC 16V K4M KANGOO, SANDERO STEPWAY	358
2.0 L	JC-203	NUEVO/NEW RENAULT L4 (1997CC) DOHC 16V F4R (740, 741, 742), (770, 771, 774, 776), F4R (4004) DUSTER (12-17) MEGANE I (01-04) MEGANE II (05-09) LAGUNA ('06) SCENIC (01-04)	359

SUZUKI
L4 CILINDROS / L4 CYLINDERS
AUTOMÓVILES Y CAMIONES / VEHICLES AND TRUCKS

1.5 L	JC-1000	SUZUKI L4 (1491CC) DOHC 16V VVT, M15A SWIFT	360
2.3 L	JC-1001	SUZUKI L4 (2294CC) DOHC 16V J23A AERIO	361

V6 CILINDROS / V6 CYLINDERS
AUTOMÓVILES Y CAMIONES / VEHICLES AND TRUCKS

2.7 L	JC-1002	SUZUKI V6 (2736CC) DOHC 24V H27A VIN V GRAND VITARA	362
-------	---------	---	-----

TOYOTA
L4 CILINDROS / L4 CYLINDERS
AUTOMÓVILES Y CAMIONES / VEHICLES AND TRUCKS

1.3 L	JC-1311	TOYOTA L4 (1298CC) DOHC 16V 2SZFE YARIS	363
1.5 L	JC-1324	NUEVO/NEW TOYOTA L4 (1495CC) DOHC 16V 3SZ-VE VVTI AVANZA, RUSH	364
1.5 L	JC-1312	TOYOTA L4 (1497CC) DOHC 16V 1NZFE YARIS (06-14), ECHO (00-05), SCION XA, XB (04-06)	365
1.8 L	JC-1307	TOYOTA L4 (1794CC) DOHC 16V 1ZZFE VIN 8, R COROLLA (00-08), MATRIX (03-08), CELICA, MR2 SPYDER (00-06)	366
2.0 L	JC-1303	TOYOTA L4 (2189CC) SOHC 8V 20R VIN R CELICA, CORONA, PICK UP	367
2.2 / 2.4 L	JC-1304	TOYOTA L4 (2366CC) SOHC 8V 22R, CELICA, CORONA, PICK UP, 4RUNNER	368
2.2 / 2.4 L	JC-1305	TOYOTA L4 (2189CC) SOHC 8V 22R, 22REC (CARBURADO) VIN R CELICA, CORONA, PICK UP	369
2.2 / 2.4 L	JC-1306	TOYOTA L4 (2366CC) SOHC 8V 22R, 22REC VIN R F.I. FUEL INYECTION CELICA, CORONA, PICK UP, 4RUNNER	370
2.4 L	JC-1308	TOYOTA L4 (2366CC) DOHC 16V 2AZFE RAV-4 (01-08), HIGHLANDER (01-07), CAMRY (02-08), SOLARA (02-08), SCION TC (05-08), COROLLA (09-11), MATRIX (09-11)	371

TOYOTA

LITROS/LITERS	NO. DE PARTE/PART NUMBER	MODELO DE VEHÍCULO/VEHICLE BRAND MODEL	PÁGINA/PAGE
2.2 / 2.4 L	JC-1309	TOYOTA L4 (2438CC) DOHC 16V 2RZFE VIN L, U / (2694CC) DOHC 16V 3RZFE VIN M, U TACOMA (95-04), 4RUNNER (96-00), T100 (93-98)	372
2.7 L	JC-1310	TOYOTA L4 (2694CC) DOHC 16V 2TRFE TACOMA, HILUX, HIACE	373

V6 CILINDROS / V6 CYLINDERS

AUTOMÓVILES Y CAMIONES / VEHICLES AND TRUCKS

3.3 L	JC-1317	TOYOTA V6 (3300CC) DOHC 24V 3MZFE SIENNA, SOLARA (04-07), HIGHLANDER (04-10), CAMRY (04-06), LEXUS ES330, RX330 (04-06), LEXUS RH400H (06-08)	374
3.5 L	JC-1320	TOYOTA V6 (3456CC) DOHC 24V VVT-I TOYOTA 2GRFE, LEXUS 2GRFSE TOYOTA CAMRY, SIENNA (07-09), HIGHLANDER (08-09), RAV4 (06-09), AVALON (05-09), VENZA (09), LEXUS ES350, G5350, G5450H, RX350 (07-08), IS350 (06-08)	375
4.0 L	JC-1323	TOYOTA V6 (3956CC) DOHC 24V 1GRFE 4RUNNER (03-11), FJ CRUISER (07-11), 2003-11 4.0 L TACOMA, TUNDRA (05-11)	376

VAM RAMBLER AMC

L6 CILINDROS / L6 CYLINDERS

AUTOMÓVILES Y CAMIONES / VEHICLES AND TRUCKS

3.8 / 4.2 L	JC-1806-K	RAMBLER (AMC) L6 3.8L (232) OHV 12V AMC GREMLIN (74-76) 4.2L (258) OHV 12 V AMERICAN (73-76)	377
4.2 / 4.6 L	JC-1807-K	RAMBLER (AMC) 4.2L (258) OHV 12V AMERICAN, GREMLIN, JEEP C17, JEEP WAGONEER / 4.6L (282) OHV 12V AMC CLASSIC, PACER, RALLY, JAVELIN, JEEP J100, J300, JEEP CJ7, 4X4, PICK UP, JEEP WAGONEER, JEEP RENEGADO	378

VOLKSWAGEN

L6 CILINDROS / L6 CYLINDERS

AUTOMÓVILES Y CAMIONES / VEHICLES AND TRUCKS

1.5 L	JC-97-R	VW L4 1.5L (1500CC) (1968-1972) (MOTOR ENFRIADO POR AIRE) SEDAN COMBI PANEL	379
1.6 L	JC-98-R	VW L4 1.6L (1600CC) OHV 8V BAJA Y ALTA COMP./LOW AND HIGH COMP. F.I. Y CARBURADO ENFRIADO POR AIRE SEDAN 1.6L (1600CC) OHV 8V (1971-03) SEDAN, BRASILIA, COMBI, SAFARI, HORMIGA	380
1.6 L	JC-91	VW/SEAT L4 1.6L (1598CC) SOHC 8V ABU EA111 (03-11) LUPO, POLO, CROSS FOX, SPORT VAN, GOL, SAVEIRO, SEAT IBIZA, CORDOBA	381
1.6 L	JC-101	VW/SEAT L4 1.6L (1596CC) SOHC 8V (01-11) LUPO, POLO, CROSS FOX, SPORT VAN, CORDOBA, IBIZA	382
1.6 L	JC-103	NUEVO/NEW VW L4 1.6L (1598CC) DOHC 16V BMY, BLF, BWK, CAXA, CAVD, CDGA, CAVA, CAVB, CAVC, CDGA, CAXC, CAVE, CAVF, CLSA, CLRA (13-) VENTO / 1.4L (1390CC) GOLF, JETTA, TIGUAN, PASSAT, TOURAN (SOLO EUROPA 1.4L)	383
1.6 L	JC-105	NUEVO/NEW VW L4 1.6L (1,598CC) DOHC 16V TDI CLNA (13-17) VENTO	384
1.6 / 1.7 L	JC-92	VW L4 1.6L/1.7L (1600CC) SOHC 8V / 1.7L (1700CC) SOHC 8V (ENFRIADO POR AGUA) (1977-1984) CARIBE, ATLANTIC, GOLF	385
1.8 L	JC-93	VW L4 1.8L (1800CC) SOHC 8V MOTOR CARBURADO / CARBURATED ENGINE VALVULA DE 1984-92 1.8 L 7mm (1984-1992) GOLF, CARIBE, ATLANTIC, CORSAR, GOLF A2, JETTA A2, CORSAR ('89)	386
1.8 L	JC-93-1	VW L4 1.8L (1800CC) SOHC 8V MOTOR F.I. FUEL INJECTION VALVULA DE 6MM (1992-1999) GOLF, CARIBE, ATLANTIC, CORSAR, GOLF A2, JETTA A2	387
1.8 L	JC-94	VW L4 1.8L (1800CC) SOHC 8V (1998-04) POINTER, DERBI, CAMIONETA VAN	388
1.8 L	JC-94-1	VW L4 1.8L (1800CC) SOHC 8V VIN UDH, BJY (05-08) POINTER, DERBI, CAMIONETA VAN (INCLUYE RETEN CON SENSOR DE POSICIÓN DENTADO)	389
1.8 L	JC-94-2	NUEVO/NEW VW L4 1.8L (1800CC) SOHC 8V VIN UDH, BJY (05-08) POINTER, DERBI, CAMIONETA VAN (INCLUYE RETEN CON SENSOR DE POSICIÓN DE PISTA, ENTRADA CUADRADA)	390
1.8 L	JC-100	VW/SEAT/AUDI L4 1.8L (1781CC) DOHC 20V ARX, ARY, AUM, AUQ, AWW, AWT, AMB, AVJ, AWU, AWP, AWW, AWM, BEX, BFB, BEK, BVP, BVR, BJX, BNU (00-08) TURBO BEETLE (00-05), GOLF GTI (00-06), JETTA (00-05), PASSAT (01-05), SHARAN (02-08), A3 (00-03), A4 (00-06), A4 QUATTRO (01-05), TT, TT QUATTRO (00-06), LEON (00-05), IBIZA (03-08), TOLEDO (01-04)	391
1.9 L	JC-90-1	VW L4 1.9L (1896CC) SOHC 8V AXB TURBO DIESEL (TDI) (05-09) EUROVAN (DIESEL)	392

VOLKSWAGEN

LITROS/LITERS	NO. DE PARTE/PART NUMBER	MODELO DE VEHÍCULO/VEHICLE BRAND MODEL	PÁGINA/PAGE
2.0 L	JC-99	VW L4 2.0L (1984CC) SOHC 8V AKR VIN A, B, C, L, R (1993-02) JETTA A3, GOLF A3, 1993-02 2.0 L GOLF GTI A3, PASSAT, CABRIO A3347	393
2.0 L	JC-99-1	VW/SEAT L4 2.0L (1984CC) SOHC 8V APK, AQY, AZG, AZJ, BER, AEG, AVH, BEJ, BHP, BDC, BEV, BGD, AZM, BFF, AZL, ATM, BBX, BBW, BEH, CBPA, BER. (1998-04) CLASICO (10-14), JETTA A4 (99-10), GOLF A4 (99-06) GOLF GTI A4 (99-04), CABRIO A4 (00-02), NEW BEETLE (98-06), SEAT CORDOBA, IBIZA (03-09), SEAT TOLEDO ('06)	394
2.0 L	JC-104	VW L4 2.0L (1984CC) DOHC 16V AXX, BGP, BPG, BJP, BPY, BWA, BWE, BYK, BWT TFSI (05-10) BORA GLI, GOLF GTI (06-09), EOS (06), PASSAT (05-10), SEAT ALTEA, LEON (05-09), AUDI A3, A4 (05-09), AUDI A6 (06-09), AUDI TT (07-10)	395
2.0 L	JC-121	NUEVO/NEW VW/SEAT/AUDI L4 2.0L (1984CC) DOHC 16V CAWA, CAWB, CAEB, CCTA, CCTB, CCZB, CCZC, CCZD, CBFA, CCZA, CFPA, TFSI (08-16) GOLF GTI (09-14), JETTA GLI (13-15), NEW BEETLE, CC (12-16) EOS (12-15), TIGUAN (09-16), SEAT LEON (09-12), ALTEA (09-15), AUDI A3, A4 (09-13), A5 (10-13), AUDI A6, Q5 (11-13), TT, Q3 (08-10)	396
2.0 L	JC-110	NUEVO/NEW VW L4 2.0L (1968CC) DOHC 16V TDI TURBO DIESEL CAAA, CAAB, CAAC, CAAE, CCHA, CCHB, CFCA, CBBA, CFFD, CBDA, CBEA, CJAA, CDBA, CDCA, CKTB, CKTC, CKUB, CKUC (08-14) TRANSPORTER, TIGUAN (08-14), JETTA, CRAFTER (11-13), AMAROK (10-14)	397

L4 CILINDROS / L4 CYLINDERS

AUTOMÓVILES Y CAMIONES / VEHICLES AND TRUCKS

2.5 L	JC-90	VW L5 2.5L (2461CC) SOHC 10V AAF, ACU, AET, AEU (00-06) EUROVAN CARGO, 2000-06 2.5 L EUROVAN VAN, TRANSPORTER T4	398
2.5 L	JC-102	VW L5 2.5L (2480CC) DOHC 20V BGP, BPR, BPS, BGQ, CBTA, CBUA, CCCA (05-11) BORA, 2005-11 2.5 L NEW BEETLE, JETTA, GOLF, RABBIT	399
2.5 L	JC-107	VW L5 2.5L (2459CC) SOHC 10V BJJ, BJK TDI TURBO DIESEL (07-11) CRAFTER (DIESEL), 2007-11 2.5 L CARGO VAN (CON RETÉN DE RELUCTOR DENTADO)	400

V6 CILINDROS / V6 CYLINDERS

AUTOMÓVILES Y CAMIONES / VEHICLES AND TRUCKS

2.8 L	JC-95	VW V6 2.8L (2792CC) DOHC 12V AAA, AFP, AES VR6 (15°) GOLF GTI (95-98), JETTA (1995-04), PASSAT (93-97), EUROVAN (97-03), CORRADO (92-95)	401
2.8 L	JC-109	VW/AUDI V6 2.8L (2771CC) DOHC 30V AHA, AMX, ATQ, APR, ATX, AQD, VIN A, D, H (00-05) PASSAT GLS, GLX, VARIANT, AUDI ALLROAD, AUDI A6, A6 QUATTRO, AUDI S4	402
3.6 L	JC-1440	CHRYSLER/WV V6 (220) DOHC 24V ERB VVT PENTASTAR VIN G JOURNEY, AVENGER SE, SXT, R/T, CHARGER, CHALLENGER, 300, 200, TOWN & COUNTRY, VOYAGER, CARAVAN, DURANGO, JEEP GRAND CHEROKEE, WRANGLER / VW ROUTAN	403

Juntas para carburador / Carburetor gaskets

TIPOS DE CARBURADORES Y FUEL INYECCIÓN/ CRBURETORS TYPES AND FUEL INJECTION	405
ORDEN NUMÉRICO PROGRESIVO/ PROGRESSIVE NUMERICAL ORDER	406

CHRYSLER

LITROS/LITERS	NO. DE PARTE/PART NUMBER	MODELO DE VEHÍCULO/VEHICLE BRAND MODEL	PÁGINA/PAGE
DODGE	CR-447	PLYMOUTH, LANCER, VALIANT, 6 CIL. CARBURADOR / CARBURETOR HOLLEY 1G. MOD. 1920	407
DODGE	CR-464	VALIANT, PLYMOUTH, DART 6 CIL. P.C. CARB. HOLLEY 1G. MOD. 1920	408
DODGE	CR-907	VALIANT, DART, 6 CIL. CARB. OLLEY 1G MOD. 1945	408
DODGE	CR-910	VALIANT, DART, DUSTER LA, CAMIONETA / VAN D300, D600 6 Y 8 CIL. CAR. CARTER 2G. MOD. BBD	409
DODGE	CR-911	AUTOMOVIL / VEHICLE, CAMIONETA / VAN RAM CHARGER 8 CIL. CARB, HOLLEY 2G. MOD. 2210-2245	409
DODGE	CR-913	VOLARE, VALIANT CAMIONETA / VAN D-150, 350 CARB. HOLLEY 1G. MOD. 195	410
DODGE	CR-915	LEBARON, CORDOBA, MAGNUM; VALIANT, MONACO, SUPER BEE, DART MOD. 1945 8 CIL. CARB. CARTER 4 G MOD. TQ	410

Juntas para carburador / Carburetor gaskets

LITROS/LITERS	NO. DE PARTE/PART NUMBER	MODELO DE VEHÍCULO/VEHICLE BRAND MODEL	PÁGINA/PAGE
DODGE	CR-924	CHRYSLER SERIE "K" DART, GUAYIN, LEBARON, MAGNUM, VOLARE SHADOW-SPIRIT 4 CIL. CARB. HOLLEY 2G. MOD. 5250	411
DODGE	CR-911	CHRYSLER RAM CHARGER, MICROBUS ADVENTURE D150, D250, CAMIÓN / TRUCK D350 8 CIL. CARB. ROCHESTER 4G.	411
FORD			
FORD	CR-489	FORD AUTOS Y CAMIONES / VEHICLES & TRUCKS V8 CARB. HOLLEY 4G. MOD. 4160	412
FORD	CR-617	FORD V8 CAMION / TRUCK F-500 CARB. HOLLEY 2G MOD. 2300 MG	413
FORD	CR-898	GALAXIE, MUSTANG GT, GUAYIN 8 CIL. CARB. HOLLEY 4G. MOD. 4160	413
FORD	CR-900	MUSTANG, TODOS LOS MODELOS / ALL MODEL V8 CAR. AUTOLITE 2G MOD. 2100 & 2150	414
FORD	CR-901	MAVERICK, F100 Y F700 RAMBLER, CLASSIC, JAVELIN	414
FORD	CR-912	GALAXIE, LTD, CAMIONETA / VAN GUAYIN, GRAND MARQUIS 8 CIL. MOTORCRAFT 4G MOD. 4350	415
FORD	CR-914	FAIRMONT, MUSTANG, MAVERICK, GALAXIE, FAIRMONT 83 V6 CIL., F350, F200, F150 CARB. MOTOCRAFT 2G MOD. 2150	415
FORD	CR-921	FORD V8 CARB. HOLLEY 2G. MOD. 2300	416
FORD	CR-927	4 CIL. MOTOR / ENGINE PENTA CARB. HOLLEY 5000 2G TOPAZ TODOS (EXCEPTO FUEL INJECTION) / ALL (EXCEPT FUEL INJECTION)	416
FORD	CR-930	FORD V6 CIL. COUGAR, THUNDERBIRD, F150 CARB. MOTORCRAFT 2G	417
GENERAL MOTORS			
CHEVROLET	CR-388	CHEVROLET TODOS LOS MOTORES / ALL ENGINES 6 CIL. CARB. ROCHESTER 1G MOD. BV	418
CHEVROLET	CR-391	CHEVROLET AUTO Y CAMIÓN / VEHICLE & TRUCK, RAMBLER, CLASSIC, WILLYS, GREMLIN OPEL OLIMPICO CARB. CARTER 1G. MOD. RBS	419
CHEVROLET	CR-904	TODO / ALL CHEVROLET V8 CIL. CARB. ROCHESTER 4G.	419
CHEVROLET	CR-908	CHEVELLE, MALIBU, IMPALA V8 CARB. ROCHESTER 2G MOD. 26C & 26V	420
CHEVROLET	CR-909	VENETTE, IMPALA, CHEVY NOVA, CHEVELLE, 6CIL. CARB. ROCHESTER MONO-JET	420
CHEVROLET	CR-916	MALIBU, RALLY, IMPALA, CAPRICE V8 CARB. ROCHESTER, QUADRAJET 4G	421
CHEVROLET	CR-919	CAPRICE, RALLY, MALIBU, MONTE CARLO SS, SUBURBAN, COMERCIALES V8 CARB. ROCHESTER QUADRAJET 4G	421
CHEVROLET	CR-922	CHEVY NOVA, CHEVELLE, MALIBU 6 CIL. CARB. ROCHESTER 1G. MOD. MONO-JET	422
CHEVROLET	CR-925	CITATION XII, CELEBRITY, CENTURY V6 CARB. ROCHESTER E2S3 2G	422
NISSAN			
DATSUN	CR-902	BLUEBIRD, ESTAQUITAS, GUAYIN, PICK UP, SEDAN, MOTOR / ENGINE CARB. NIKKI 2G. SEDAN, GUAYIN, PICK-UP, ESTAQUITAS, ICHI VAN 4 CIL. CARB. HITACHI	423
DATSUN	CR-918	COMPENSADOR DE ALTURA / THICKNESS COMPENSATOR 2 G	424
DATSUN	CR-926	NISSAN, TSURU, SAMURAI, VAGONETA, TSURU II, MOD. B-12, 1991 CON CATALIZADOR CARB. / CARBURATED CATALYST HITACHI 2G, CON AHOGADOR AUTOMÁTICO / WITH AUTOMATIC IDLE, MOTOR / ENGINE E15/E16	424
DATSUN	CR-916	NISSAN, TSURU, SAMURAI, GUAYIN, ICHI VAN, HIKARI COUPE 4 CIL. MOTOR / ENGINE "E" APLICABLE UNICAMENTE TSURU AUUSTERO / ONLY FOR AUUSTERE TSURU 1991, PIERBURG-BOCAR 2G	425
DATSUN	CR-931	NISSAN TSURU, SAMURAI, GUAYIN MOTOR / ENGINE "E" 1500-1600 C.C. CARB. SOLEX-BOCAR 1G	425
DATSUN	CR-934	NISSAN, ICHI VAN, PICK-UP LUJO Y AUTOMÁTICA / LUXE & AUTOMATIC CHASIS LARGO Y DOBLE CABINA / LARGE CHASSIS & DOUBLE CAB MOTOR / ENGINE KA24S, 4 CIL. C.C. CARB. HITACHI 2G	426
DATSUN	CR-935	NISSAN, TSURU AUUSTERO / AUUSTERE, GS, GTS, GSX EQUIPADOS CON CONVERTIDOR CATALÍTICO / WITH CATALYST CONVERTER EQUIPED, MOTOR / ENGINE "E" 1600 C.C. 4 CIL. , ASPIRACIÓN NATURAL CARB. NIKKI IMPORTADO 2G / NATURAL SUCTION IMPORTED NIKKI CARBURETOR 2G	426

Juntas para carburador / Carburetor gaskets
RENAULT

LITROS/LITERS	NO. DE PARTE/PART NUMBER	MODELO DE VEHÍCULO/VEHICLE BRAND MODEL	PÁGINA/PAGE
RENAULT	CR-905	R4, R5, R12, R18 CARB. SOLEX 1G	427
RENAULT	CR-929	R5, ALLIANCE, ENCORE, R18, GTX, GUAYIN CARB. SOLEX 2G	427

VAM

RAMBLER	CR-391	RAMBLER 6 CIL. AMERICAN, CLASSIC, WILLYS, GREMLIN CARB. CARTER 1G MOD, RBS	428
RAMBLER	CR-901	RAMBLER 6 CLASSIC, JAVELIN CARB. CARTER 2G. MOD. ABD	429
RAMBLER	CR-920	WILLYS, JEEP CJ5, CJ7 AMERICAN, GREMLIN, PACER CARB. CARTER 1G. MOD. Y F	429
RAMBLER	CR-921	RAMBLER CLASSIC, RALLY, PACER CARB. HOLLEY 2G. MOD. 2300	430
RAMBLER	CR-923	RAMBLER RALLY AMERICAN, GFS, PACER, CAMIONETA / VAN, WAGONEER, PICK-UP 4X4, CARB. MOTORCRAFT 2G.	430

VOLKSWAGEN

VOLKSWAGEN	CR-802	VOLKSWAGEN 4 CIL. CARB. SOLEX 1G	431
VOLKSWAGEN	CR-906	SEDAN, COMBI, PANEL SAFARI, BRASILIA, HORMIGA CARB. SOLEX 1G, ATLANTIC, CARIBE CORSAR, ATLANTIC GLS, CARIBE GT, VARIANT, JETTA, GOLF, COMBI, PANEL	432
VOLKSWAGEN	CR-928	VOLKSWAGEN 4 CIL. MOTOR ENFRIADO POR AGUA / WATER COOLED ENGINE (EXCEPTO / EXCEPT FUEL INJECTION) CARB. PIERBURG-BOCAR 2G.	43

Juntas para Sistema de Inyección de Combustibles / Gaskets for Fuel Injection System
CHRYSLER

LITROS/LITERS	NO. DE PARTE/PART NUMBER	MODELO DE VEHÍCULO/VEHICLE BRAND MODEL	PÁGINA/PAGE
CHRYSLER	KFI-1401	PHANTOM, LEBARON, NEW YORKER, MAGNUM, SHADOW GTS Y SPIRIT	434
CHRYSLER	RFI-1401	PHANTOM, LEBARON, NEW YORKER, MAGNUM, SHADOW GTS Y SPIRIT	434

FORD

FORD	KFI-1502	TAURUS, TAURUS GUAYIN CAMIONETA / VAN F-150	435
FORD	KFI-1503	FORD 4 CIL. TOPAZ CIL. (KIT) GHIA, 4 CIL.	436
FORD	KFI-1504	FORD V8 CIL. (KIT) COUGAR, THUNDERBIRD F200, F250, F350, MICROBUS 19	436

GENERAL MOTORS

CHEVROLET	KFI-1201	1a Y 2a GEN. CENTURY, CUTLASS, EUROSPORT, CELEBRITY, CAVALIER, Y SILHOUTTE	437
CHEVROLET	RFI-1503		438
CHEVROLET	KFI-1202	CHEVROLET V6-L6-V8 T.B.I., BLAZER V6 3.1 L, MICROBUS, SUBURBAN, SILVERADO, CHEYENNE	438

VOLKSWAGEN

VOLKSWAGEN	KFI-9001	VOLKSWAGEN SEDAN 1600. COMBI, PANEL, GOLF, JETTA, DERBY, POINTER	393
------------	----------	--	-----

Juntas para transmisión y diferencial / Transmission differential gasket
TRANSMISIONES AUTOMÁTICAS A GASOLINA/ GASOLINE AUTOMATIC TRANSMISSIONS

LITROS/LITERS	NO. DE PARTE/PART NUMBER	MODELO DE VEHÍCULO/ VEHICLE BRAND MODEL	PÁGINA/PAGE
	TS-226079	CHRYSLER	441
	TS-222758	GENERAL MOTORS	441

TRANSMISIONES ESTANDAR, AUTOS Y CAMIONES/ STANDARD TRANSMISSIONS, VEHICLES AND TRUCKS

	TS-190-F/ TSR-190-F (CON RETÉN/ WITH OIL SEAL)	GENERAL MOTORS	442
	TS-265-V/ TSR-265-V (CON RETÉN/ WITH OIL SEAL)	GENERAL MOTORS	442
	TS-223314/ TSR-265-V (CON RETÉN/ WITH OIL SEAL)	NISSAN	443
	TS-223360/ TSR-223360 (CON RETÉN/ WITH OIL SEAL)	VOLKSWAGEN	443
	COMBI PANEL TS-223361	VOLKSWAGEN	444

TRANSMISIONES ESTANDAR, AUTOS Y CAMIONES/ STANDARD TRANSMISSIONS, VEHICLES AND TRUCKS

	CHRYSLER- FORD, GENERAL MOTORS- NISSAN	445
	NISSAN- VAM	445
	ORDEN NUMÉRICO PROGRESIVO/ PROGRESSIVE NUMERICAL ORDER	446

Tabla de Anación para Motores a Gasolina Modelos 2001 en Adelante

CHRYSLER, FORD, GENERAL MOTORS, HONDA ,MAZDA, MITSUBISHI, NISSAN, PEUGEOT, RENAULT, SEAT, SUZUKI, TOYOTA, VOLKSWAGEN

Tabla de Anación para Motores a Gasolina Modelos 89 a 2000

CHRYSLER, FORD, GENERAL MOTORS, HONDA ,MAZDA, MITSUBISHI, NISSAN, PEUGEOT, SEAT, VOLKSWAGEN



TORNILLOS
HEAD BOLT

TORNILLOS

PARA CABEZA DE MOTOR

HEAD BOLT



TORNILLOS
HEAD BOLT

TORNILLOS

PARA CABEZA DE MOTOR

HEAD BOLT

TCA Tornillos para cabeza de motor / Head bolt
TCA Tornillos para cabeza de motor / Head bolt

MODELO / MODEL - CÓDIGO DE MOTOR / ENGINE CODE

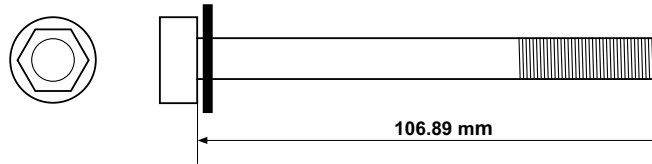
AÑOS / YEAR

L / LITERS

CHRYSLER/HYUNDAI L4 (999 CC) SOHC 12V G4HC ATOS

2000-04

1.0 L


CHRYSLER
TCA-1408
TCA Tornillos para cabeza de motor / Head bolt

MODELO / MODEL - CÓDIGO DE MOTOR / ENGINE CODE

AÑOS / YEAR

L / LITERS

CHRYSLER L4 DOHC 16V NEON


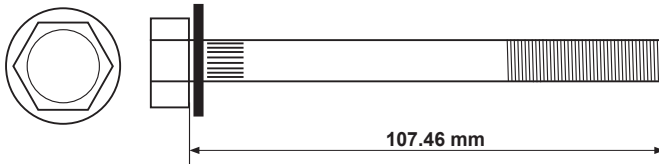
1994-03

2.0 L

Juego de 10 piezas / 10-piece set

CORTO / SHORT

LARGO / LARGE


CHRYSLER
TCA-1408-2
TCA Tornillos para cabeza de motor / Head bolt

MODELO / MODEL - CÓDIGO DE MOTOR / ENGINE CODE

AÑOS / YEAR

L / LITERS

CHRYSLER L4 (122) SOHC 16V A588 NEON 135 CP



2000-05

2.0 L

Juego de 10 piezas / 10-piece set

CORTO / SHORT

LARGO / LARGE



CHRYSLER TCA-1411


TCA Tornillos para cabeza de motor / Head bolt



TCA Tornillos para cabeza de motor / Head bolt

MODELO / MODEL - CÓDIGO DE MOTOR / ENGINE CODE	AÑOS / YEAR	L / LITERS
CHRYSLER L4 (143) SOHC 8V VIN G, 4G64 147 C.P. (1995-00) STRATUS, CIRRUS, BREEZE, SEBRING, CARAVAN	1995-00	2.4 L

Juego de 10 piezas / 10-piece set



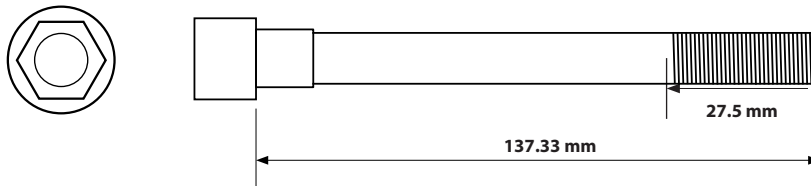
CHRYSLER/HYUNDAI TCA-1415

TCA Tornillos para cabeza de motor / Head bolt

MODELO / MODEL - CÓDIGO DE MOTOR / ENGINE CODE	AÑOS / YEAR	L / LITERS
CHRYSLER L4 (2476CC) SOHC 8V MITSUBISHI 4D56T / D4BH TURBO DIESEL (06-11) H-100 PICK UP, H-100 VAN, WAGON	2006-11	2.5 L

Juego de 18 piezas / 18-piece set

TIPO DE CUERDA: M12 x 1.25




Nota: incluye roldana de 22.28 mm

FORD TCA-1507

TCA Tornillos para cabeza de motor / Head bolt


MODELO / MODEL - CÓDIGO DE MOTOR / ENGINE CODE	AÑOS / YEAR	L / LITERS
FORD L4 (121) DOHC 16V ZETEC VIN 3, Z (125 H.P.) MYSTIQUE, CONTOUR	1994-02	2.0 L

Juego de 10 piezas / 10-piece set

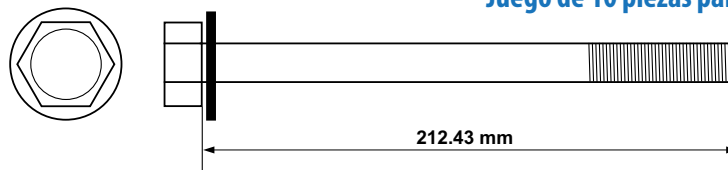


TCA Tornillos para cabeza de motor / Head bolt
TCA Tornillos para cabeza de motor / Head bolt

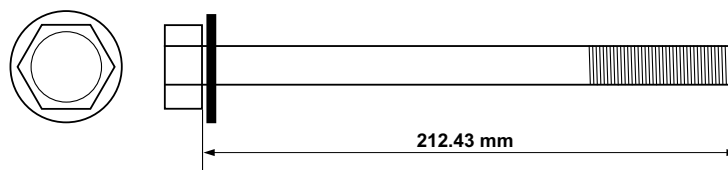
MODELO / MODEL - CÓDIGO DE MOTOR / ENGINE CODE	AÑOS / YEAR	L / LITERS
FORD L4 2.0L (122) SOHC 8V VIN P (1997-04) ESCORT (97-02), FOCUS (00-04)	1997-04	2.0 L

Juego de 10 piezas / 10-piece set

FORD
TCA-1545
TCA Tornillos para cabeza de motor / Head bolt

MODELO / MODEL - CÓDIGO DE MOTOR / ENGINE CODE	AÑOS / YEAR	L / LITERS
FORD V8 SOHC 16V TRITON WINDSOR, ROMEO CNG, VIN 6,W,9,V,X,W GRAND MARQUIS (94-04), COBRA (96-06), LINCOLN TOWN CAR (91-06), E-150 ECONOLINE, F-150, F-250, EXPEDITION (97-98), CROWN VICTORIA (92-98), E-250 ECONOLINE ('97), THUNDERBIRD (94-97), MUSTANG GT (96-98) (INCLUYE MULTIPLE VENTANA DE GOTA Y JUNTA PARA CABEZA DE MLS)	1991-03	4.6 / 5.4 L

Juego de 10 piezas para 1 cabeza / For 1 Head 10-piece set

FORD
TCA-1544
TCA Tornillos para cabeza de motor / Head bolt

MODELO / MODEL - CÓDIGO DE MOTOR / ENGINE CODE	AÑOS / YEAR	L / LITERS
FORD V10 (415) SOHC 20V TRITON VIN S (INCLUYE MULTIPLE CON VENTANA DE GOTA Y JUNTA PARA CABEZA DE MLS) F-450, F-550, SERIES E, SERIES F SUPER DUTY, EXCURSION	1997-99	6.8 L

Juego de 12 piezas para 1 cabeza / For 1 Head 12-piece set


GENERAL MOTORS TCA-1213




TCA Tornillos para cabeza de motor / Head bolt

TCA Tornillos para cabeza de motor / Head bolt

MODELO / MODEL - CÓDIGO DE MOTOR / ENGINE CODE	AÑOS / YEAR	L / LITERS
GM L4 (85) SOHC 8V OPEL C14NZ VIN 2 CHEVY JOY, SWING (PUNTERIA DE HULE) ESPESOR / HEAD THICKNESS 0.070"	1994-03	1.4 L

Juego de 10 piezas / 10-piece set




GENERAL MOTORS TCA-1225

TCA Tornillos para cabeza de motor / Head bolt

MODELO / MODEL - CÓDIGO DE MOTOR / ENGINE CODE	AÑOS / YEAR	L / LITERS
GM L4 (1796CC) SOHC 8V C18NZ CORSA, TORNADO, MERIVA VÁLVULA GRUESA / THICK VALVE 7 mm	1996-01 2003-05	1.6 L 1.8 L

Juego de 10 piezas / 10-piece set




GENERAL MOTORS TCA-1228

TCA Tornillos para cabeza de motor / Head bolt

MODELO / MODEL - CÓDIGO DE MOTOR / ENGINE CODE	AÑOS / YEAR	L / LITERS
GM L4 (1998 CC) SOHC 8V OPEL C20NE ASTRA	2004-06	2.0 L

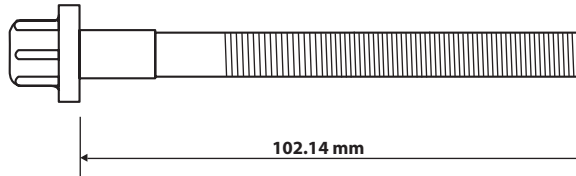
Juego de 10 piezas / 10-piece set



TCA Tornillos para cabeza de motor / Head bolt
TCA Tornillos para cabeza de motor / Head bolt
MODELO / MODEL - CÓDIGO DE MOTOR / ENGINE CODE
AÑOS / YEAR
L / LITERS
MERCEDES BENZ SPRINTER, CDI 16 VÁLVULAS

2007-12

2.1 L

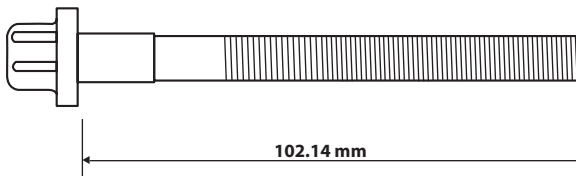

Juego de 10 piezas / 10-piece set

TIPO DE CUERDA: M12 X 1.75

**MERCEDES BENZ
TCA-908**
TCA Tornillos para cabeza de motor / Head bolt
MODELO / MODEL - CÓDIGO DE MOTOR / ENGINE CODE
AÑOS / YEAR
L / LITERS
**MERCEDES BENZ L5 2.7L (2658CC) DOHC 20V OM 647 (156 HP)
TURBO DIESEL CDI SPRINTER (DIESEL)**

2002-07

2.7 L

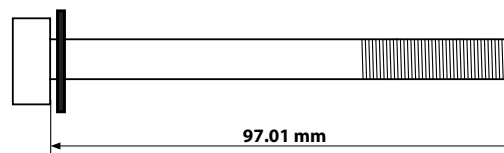

Juego de 12 piezas / 12-piece set

TIPO DE CUERDA: M12 X 1.75

**NISSAN
TCA-29**
TCA Tornillos para cabeza de motor / Head bolt
MODELO / MODEL - CÓDIGO DE MOTOR / ENGINE CODE
AÑOS / YEAR
L / LITERS
**NISSAN L4 (1597CC) DOHC 16V GA16DNE VIN A, E TSURU (93-13), TSUBAME (95-03),
SENTRA (98-00), LUCINO (96-99), 200SX (95-98)**

1997-13

1.6 L

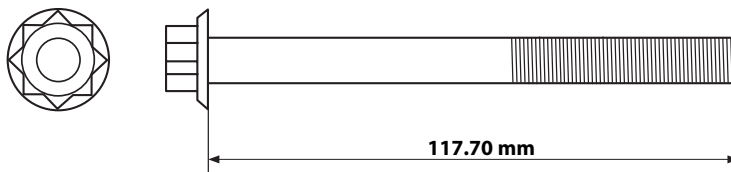

Juego de 10 piezas / 10-piece set

TCA Tornillos para cabeza de motor / Head bolt

TCA Tornillos para cabeza de motor / Head bolt

MODELO / MODEL - CÓDIGO DE MOTOR / ENGINE CODE	AÑOS / YEAR	L / LITERS
RENAULT/NISSAN L4 (1598CC) DOHC 16V K4M PLATINA (02-10), APRIO (08-10), RENAULT CLIO (01-10)	2001-10	1.6 L

Juego de 10 piezas / 10-piece set




NISSAN
TCA-30

TCA Tornillos para cabeza de motor / Head bolt

MODELO / MODEL - CÓDIGO DE MOTOR / ENGINE CODE	AÑOS / YEAR	L / LITERS
NISSAN L4 (2389CC) DOHC 16V KA24DE URVAN, FRONTIER (99-08), X-TERRA (98-04), ALTIMA (99-01), 200SX ('98), D21 ('09) PICK UP (01-05)	1999-09	2.4 L

Juego de 12 piezas para 1 cabeza / For 1 Head 12-piece set




NISSAN
TCA-38

TCA Tornillos para cabeza de motor / Head bolt

MODELO / MODEL - CÓDIGO DE MOTOR / ENGINE CODE	AÑOS / YEAR	L / LITERS
NISSAN L4 (2488CC) DOHC 16V YD25DDTI TURBO INYECCIÓN ELECTRONICA DIESEL D22, PICK UP, ESTAQUITAS, CABSTAR, FRONTIER, NP 300	2007-16	2.5 L

Juego de 18 piezas / 18-piece set

TIPO DE CUERDA: M12 x 1.25



Nota: Incluye roldana de 23.76 mm

TCA Tornillos para cabeza de motor / Head bolt
TCA Tornillos para cabeza de motor / Head bolt

MODELO / MODEL - CÓDIGO DE MOTOR / ENGINE CODE

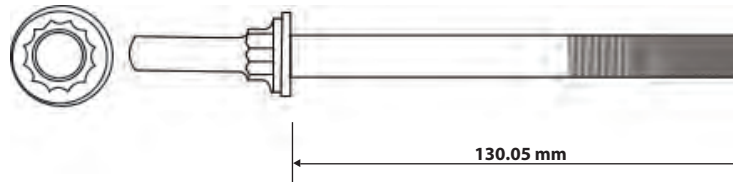
AÑOS / YEAR

L / LITERS

NISSAN L4 (2953CC) DOHC 16V TURBO DIESEL ZD30DDTI URVAN

2008-11

3.0 L


Juego de 4 piezas / 4-piece set

TIPO DE CUERDA: M12 X 1.5

**NISSAN
TCA-37**
TCA Tornillos para cabeza de motor / Head bolt

MODELO / MODEL - CÓDIGO DE MOTOR / ENGINE CODE


AÑOS / YEAR

L / LITERS

NISSAN L4 (2953CC) DOHC 16V TURBO DIESEL ZD30DDTI URVAN

2008-11

3.0 L


Juego de 4 piezas / 4-piece set

TIPO DE CUERDA: M12 X 1.75

Nota: Incluye roldana de 24.77 mm

**PEUGEOT
TCA-252**
TCA Tornillos para cabeza de motor / Head bolt

MODELO / MODEL - CÓDIGO DE MOTOR / ENGINE CODE

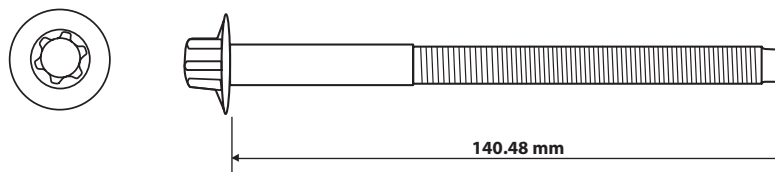
AÑOS / YEAR

L / LITERS

PEUGEOT L4 (1560CC) DOHC 16V DV6ATED4 (9HX) HDI DIESEL PARTNER

2007-11

1.6 L


Juego de 10 piezas / 10-piece set

TIPO DE CUERDA: M12 X 1.5

TCA Tornillos para cabeza de motor / Head bolt

TCA Tornillos para cabeza de motor / Head bolt

MODELO / MODEL - CÓDIGO DE MOTOR / ENGINE CODE

AÑOS / YEAR

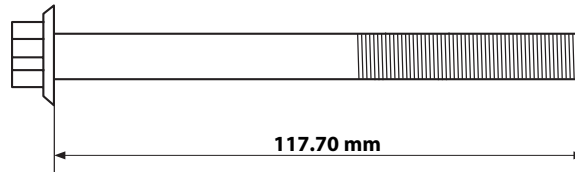
L / LITERS

RENAULT/NISSAN L4 (1598CC) DOHC 16V K4M PLATINA (02-10),
APRIO (08-10), RENAULT CLIO (01-10)

2001-10

1.6 L

Juego de 10 piezas / 10-piece set



RENAULT TCA-204

TCA Tornillos para cabeza de motor / Head bolt

MODELO / MODEL - CÓDIGO DE MOTOR / ENGINE CODE

AÑOS / YEAR

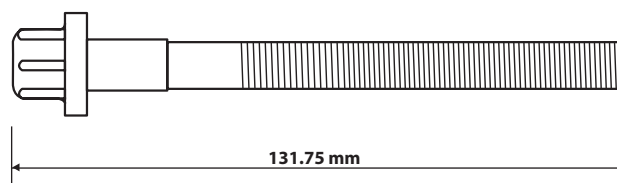
L / LITERS

TRAFIC, DIESEL

2001-14

1.9 L

Juego de 10 piezas / 10-piece set



TIPO DE CUERDA: M12 X 1.50

VOLKSWAGEN TCA-94

TCA Tornillos para cabeza de motor / Head bolt

MODELO / MODEL - CÓDIGO DE MOTOR / ENGINE CODE

AÑOS / YEAR

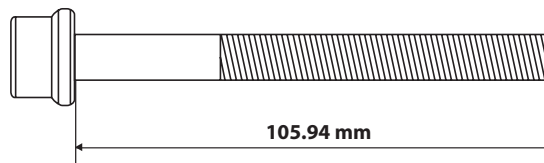
L / LITERS

VW L4 1.8L (1800CC) SOHC 8V (1998-04) POINTER, DERBI, CAMIONETA VAN

1998-02

1.8 L

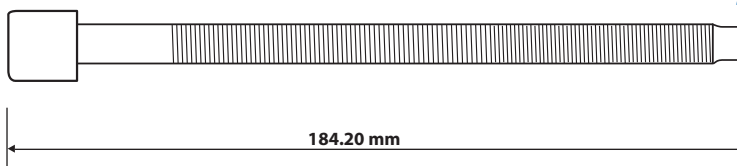
Juego de 10 piezas / 10-piece set



TCA Tornillos para cabeza de motor / Head bolt

TCA Tornillos para cabeza de motor / Head bolt

MODELO / MODEL - CÓDIGO DE MOTOR / ENGINE CODE	AÑOS / YEAR	L / LITERS
VW L4 1.9L (1896CC) SOHC 8V AXB TURBO DIESEL (TDI) (05-09) EUROVAN (DIESEL)	2005-09	1.9 L



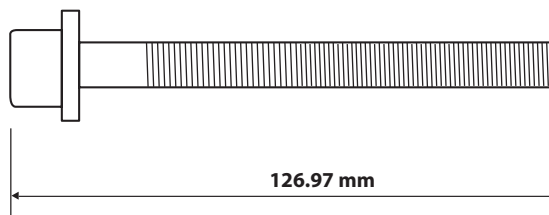
Juego de 10 piezas / 10-piece set

TIPO DE CUERDA: M12 X 1.75

**VOLKSWAGEN
TCA-107**

TCA Tornillos para cabeza de motor / Head bolt

MODELO / MODEL - CÓDIGO DE MOTOR / ENGINE CODE	AÑOS / YEAR	L / LITERS
VW L5 2.5L (2459CC) SOHC 10V BJJ, BJK TDI TURBO DIESEL (07-11) CRAFTER (DIESEL), CARGO VAN	2007-11	2.5 L



Juego de 12 piezas / 12-piece set

TIPO DE CUERDA: M12 X 1.75



LAINAS
SPACER SHIM

LAINAS

PARA CABEZA DE MOTOR

SPACER SHIM



LAINAS
SPACER SHIM

LAINAS

PARA CABEZA DE MOTOR

SPACER SHIM

LCA Lainas para cabeza de motor / Spacer shim

LCA Lainas para cabeza de motor / Spacer Shim

MODELO / MODEL - CÓDIGO DE MOTOR / ENGINE CODE

AÑOS / YEAR

L / LITERS

CHRYSLER/HYUNDAI L4 (999 CC) SOHC 12V G4HC ATOS

2000-04

1.0 L



LCA-111
LCA20-111

LCA ESPESOR / THICKNESS: 0.010" pulg.
LCA20 ESPESOR / THICKNESS: 0.020" pulg.

CHRYSLER-HYUNDAI LCA-111-1

LCA Lainas para cabeza de motor / Spacer Shim

MODELO / MODEL - CÓDIGO DE MOTOR / ENGINE CODE

AÑOS / YEAR

L / LITERS

CHRYSLER/HYUNDAI L4 (1086CC) SOHC 12V G4HG ATOS

2004-05

1.1 L



LCA-111-1
LCA20-111-1

LCA ESPESOR / THICKNESS: 0.010" pulg.
LCA20 ESPESOR / THICKNESS: 0.020" pulg.

CHRYSLER LCA-111-2

LCA Lainas para cabeza de motor / Spacer Shim

MODELO / MODEL - CÓDIGO DE MOTOR / ENGINE CODE

AÑOS / YEAR

L / LITERS

CHRYSLER/HYUNDAI L4 (1086CC) SOHC 12V G4HG ATOS

2005-11

1.1 L



LCA-111-2
LCA20-111-2

LCA ESPESOR / THICKNESS: 0.010" pulg.
LCA20 ESPESOR / THICKNESS: 0.020" pulg.

CHRYSLER-HYUNDAI LCA-114



LCA *Lainas para cabeza de motor / Spacer shim*

LCA *Lainas para cabeza de motor / Spacer Shim*

MODELO / MODEL - CÓDIGO DE MOTOR / ENGINE CODE

AÑOS / YEAR

L / LITERS

CHRYSLER/HYUNDAI L4 (1399CC) DOHC 16V VIN A ATTITUDE

2006-11

1.4 L

LCA-114
LCA20-114

LCA ESPESOR / THICKNESS: 0.010" pulg.
LCA20 ESPESOR / THICKNESS: 0.020" pulg.



CHRYSLER LCA-1408

LCA *Lainas para cabeza de motor / Spacer Shim*

MODELO / MODEL - CÓDIGO DE MOTOR / ENGINE CODE

AÑOS / YEAR

L / LITERS

CHRYSLER L4 DOHC 16V NEON

1994-03

2.0 L

LCA-1408
LCA20-1408

LCA ESPESOR / THICKNESS: 0.010" pulg.
LCA20 ESPESOR / THICKNESS: 0.020" pulg.



CHRYSLER LCA-1408-2

LCA *Lainas para cabeza de motor / Spacer Shim*

MODELO / MODEL - CÓDIGO DE MOTOR / ENGINE CODE

AÑOS / YEAR

L / LITERS


CHRYSLER L4 (122) SOHC 16V A588 NEON 135 CP

1994-06

2.0 L

LCA-1408-2
LCA20-1408-2


LCA ESPESOR / THICKNESS: 0.010" pulg.
LCA20 ESPESOR / THICKNESS: 0.020" pulg.



LCA *Lainas para cabeza de motor / Spacer shim*
LCA *Lainas para cabeza de motor / Spacer Shim*
MODELO / MODEL - CÓDIGO DE MOTOR / ENGINE CODE
AÑOS / YEAR
L / LITERS
CHRYSLER L4 (122) DOHC 16V ECC (01-04) PT CRUISER

2001-04

2.0 L


LCA-1401
LCA20-1401

 LCA ESPESOR / THICKNESS: 0.010" pulg.
 LCA20 ESPESOR / THICKNESS: 0.020" pulg.

CHRYSLER
LCA-1404
LCA *Lainas para cabeza de motor / Spacer Shim*
MODELO / MODEL - CÓDIGO DE MOTOR / ENGINE CODE
AÑOS / YEAR
L / LITERS
CHRYSLER L4 (1998CC) DOHC 16V (GEMA, "GLOBAL ENGINEERING MANUFACTURING ALLIANCE") DUAL VVT VIN A, B AVENGER, CALIBER, JEEP COMPASS, PATRIOT

2007-11

2.0 L


LCA-1404
LCA20-1404

 LCA ESPESOR / THICKNESS: 0.010" pulg.
 LCA20 ESPESOR / THICKNESS: 0.020" pulg.

CHRYSLER
LCA-1406
LCA *Lainas para cabeza de motor / Spacer Shim*
MODELO / MODEL - CÓDIGO DE MOTOR / ENGINE CODE
AÑOS / YEAR
L / LITERS
CHRYSLER L4 TURBO SERIE K, VIN J NEW YORKER, MAGNUM, DAYTONA, SHELBY

1983-95

 2.2 L
 2.5 L

LCA-1406
LCA20-1406

 LCA ESPESOR / THICKNESS: 0.010" pulg.
 LCA20 ESPESOR / THICKNESS: 0.020" pulg.

CHRYSLER LCA-1411

LCA *Lainas para cabeza de motor / Spacer shim*



LCA *Lainas para cabeza de motor / Spacer Shim*

MODELO / MODEL - CÓDIGO DE MOTOR / ENGINE CODE	AÑOS / YEAR	L / LITERS
CHRYSLER L4 (143) SOHC 8V VIN G, 4G64 147 C.P. (1995-00) STRATUS, CIRRUS, BREEZE, SEBRING, CARAVAN	1995-00	2.4 L

LCA-1411
LCA20-1411

LCA ESPESOR / THICKNESS: 0.010" pulg.
LCA20 ESPESOR / THICKNESS: 0.020" pulg.



CHRYSLER LCA-1401

LCA *Lainas para cabeza de motor / Spacer Shim*

MODELO / MODEL - CÓDIGO DE MOTOR / ENGINE CODE	AÑOS / YEAR	L / LITERS
CHRYSLER L4 (122) DOHC 16V ECC (01-04) PT CRUISER	2001-04	2.4 L

LCA-1401
LCA20-1401

LCA ESPESOR / THICKNESS: 0.010" pulg.
LCA20 ESPESOR / THICKNESS: 0.020" pulg.



CHRYSLER LCA-115

LCA *Lainas para cabeza de motor / Spacer Shim*

MODELO / MODEL - CÓDIGO DE MOTOR / ENGINE CODE	AÑOS / YEAR	L / LITERS
CHRYSLER/HYUNDAI L4 (2350CC) SOHC 8V MITSUBISHI 4G64, G64B CAMIONETA / VAN H-100	2003-06	2.4 L

LCA-115
LCA20-115

LCA ESPESOR / THICKNESS: 0.010" pulg.
LCA20 ESPESOR / THICKNESS: 0.020" pulg.



LCA *Lainas para cabeza de motor / Spacer shim*
LCA *Lainas para cabeza de motor / Spacer Shim*
MODELO / MODEL - CÓDIGO DE MOTOR / ENGINE CODE
AÑOS / YEAR
L / LITERS
DOGDE 1000, CAMIONETA VAN MOTOR MITSUBISHI 4 CIL.

2008-2010

2.4 L


LCA-118
LCA20-118

 LCA ESPESOR / THICKNESS: 0.010" pulg.
 LCA20 ESPESOR / THICKNESS: 0.020" pulg.

CHRYSLER
LCA-1407
LCA *Lainas para cabeza de motor / Spacer Shim*
MODELO / MODEL - CÓDIGO DE MOTOR / ENGINE CODE
AÑOS / YEAR
L / LITERS
CHRYSLER L4 (2360CC) DOHC 16V (GEMA, "GLOBAL ENGINEERING MANUFACTURING ALLIANCE") DUAL VVT 200 CALIBER 07-12, AVENGER 07-13, JOURNEY 08-13, SEBRING 07-10, JEEP COMPASS, PATRIOT 07-13

2007-13

2.4 L


LCA-1407
LCA20-1407

 LCA ESPESOR / THICKNESS: 0.010" pulg.
 LCA20 ESPESOR / THICKNESS: 0.020" pulg.

CHRYSLER
LCA-1418
LCA *Lainas para cabeza de motor / Spacer Shim*
MODELO / MODEL - CÓDIGO DE MOTOR / ENGINE CODE
AÑOS / YEAR
L / LITERS
CHRYSLER V6 (152) SOHC 24V MITSUBISHI 6G73 VIN H, N CIRRUS, SEBRING, STRATUS

1996-00

2.5 L


LCA-1418
LCA20-1418

 LCA ESPESOR / THICKNESS: 0.010" pulg.
 LCA20 ESPESOR / THICKNESS: 0.020" pulg.

CHRYSLER LCA-1413

LCA *Lainas para cabeza de motor / Spacer shim*




LCA *Lainas para cabeza de motor / Spacer Shim*

MODELO / MODEL - CÓDIGO DE MOTOR / ENGINE CODE	AÑOS / YEAR	L / LITERS
CHRYSLER/MITSUBISHI L4 (156) SOHC 8 VAL. MITSUBISHI 4G54, G54B VIN 7, E, D, F, G, W 4 TOWN& COUNTRY, NEW YORKER, LEBARON, RAM 50, CARAVAN, ARIES, VOYAGER, MITSUBISHI MONTERO	1981-1987	2.6 L

LCA-1413
LCA20-1413

LCA ESPESOR / THICKNESS: 0.010" pulg.
LCA20 ESPESOR / THICKNESS: 0.020" pulg.



CHRYSLER LCA-1414

LCA *Lainas para cabeza de motor / Spacer Shim*

MODELO / MODEL - CÓDIGO DE MOTOR / ENGINE CODE	AÑOS / YEAR	L / LITERS
CHRYSLER/MITSUBISHI V6 (2972CC) SOHC 12V MITSUBISHI 6G72 VIN 3, H, S ACCLAIM, SPIRIT, SHADOW, CARAVAN, GRAND CARAVAN, VOYAGER, MITSUBISHI MONTERO	1987-96	3.0 L

LCA-1414
LCA20-1414

LCA ESPESOR / THICKNESS: 0.010" pulg.
LCA20 ESPESOR / THICKNESS: 0.020" pulg.



CHRYSLER LCA-1410-I

LCA *Lainas para cabeza de motor / Spacer Shim*

MODELO / MODEL - CÓDIGO DE MOTOR / ENGINE CODE	AÑOS / YEAR	L / LITERS
CHRYSLER V6 (201) OHV 12V VIN R, T, U VOYAGER, TOWN & COUNTRY, GRAND VOYAGER, CARAVAN, GRAND CARAVAN	1991-98	3.3 L

LCA-1410-I
LCA20-1410-I

LCA ESPESOR / THICKNESS: 0.010" pulg.
LCA20 ESPESOR / THICKNESS: 0.020" pulg.



LCA Lainas para cabeza de motor / Spacer shim

LCA Lainas para cabeza de motor / Spacer Shim

MODELO / MODEL - CÓDIGO DE MOTOR / ENGINE CODE	AÑOS / YEAR	L / LITERS
CHRYSLER V6 (201) OHV 12V VIN R, T, U VOYAGER, TOWN & COUNTRY, GRAND VOYAGER, CARAVAN, GRAND CARAVAN	1991-98	3.3 L



LCA-1410-D
LCA20-1410-D

LCA ESPESOR / THICKNESS: 0.010" pulg.
LCA20 ESPESOR / THICKNESS: 0.020" pulg.

CHRYSLER LCA-1410-1-I

LCA Lainas para cabeza de motor / Spacer Shim

MODELO / MODEL - CÓDIGO DE MOTOR / ENGINE CODE	AÑOS / YEAR	L / LITERS
CHRYSLER V6 (201) OHV 12V VIN 3, E, G, R, S, H VOYAGER, TOWN & COUNTRY, GRAND VOYAGER, CARAVAN, GRAND CARAVAN	1998-07	3.3 L



LCA-1416-1-I
LCA20-1416-1-I

LCA ESPESOR / THICKNESS: 0.010" pulg.
LCA20 ESPESOR / THICKNESS: 0.020" pulg.

CHRYSLER LCA-1410-1-D

LCA Lainas para cabeza de motor / Spacer Shim

MODELO / MODEL - CÓDIGO DE MOTOR / ENGINE CODE	AÑOS / YEAR	L / LITERS
CHRYSLER V6 (201) OHV 12V VIN 3, E, G, R, S, H VOYAGER, TOWN & COUNTRY, GRAND VOYAGER, CARAVAN, GRAND CARAVAN	1998-07	3.3 L



LCA-1410-1-D
LCA20-1410-1-D

LCA ESPESOR / THICKNESS: 0.010" pulg.
LCA20 ESPESOR / THICKNESS: 0.020" pulg.

CHRYSLER LCA-1438-I

LCA *Lainas para cabeza de motor / Spacer shim*



LCA *Lainas para cabeza de motor / Spacer Shim*

MODELO / MODEL - CÓDIGO DE MOTOR / ENGINE CODE

AÑOS / YEAR

L / LITERS

CHRYSLER V6 (215) SOHC 24V EGF, EGG HIGH OUTPUT VIN V, M, G CHARGER, CHALLENGER 09-10 AVENGER, AVENGER R/T, 300, 300C, SEBRING 07-10, JOURNEY, JOURNEY R/T 09-10, CIRRUS 07-08, MAGNUM '09 PACIFICA JURNEY

2007-10

3.5 L

LCA-1438-I
LCA20-1438-I

LCA ESPESOR / THICKNESS: 0.010" pulg.
LCA20 ESPESOR / THICKNESS: 0.020" pulg.



CHRYSLER LCA-1438-D

LCA *Lainas para cabeza de motor / Spacer Shim*

MODELO / MODEL - CÓDIGO DE MOTOR / ENGINE CODE

AÑOS / YEAR

L / LITERS

CHRYSLER V6 (215) SOHC 24V EGF, EGG HIGH OUTPUT VIN V, M, G CHARGER, CHALLENGER 09-10 AVENGER, AVENGER R/T, 300, 300C, SEBRING 07-10, JOURNEY, JOURNEY R/T 09-10, CIRRUS 07-08, MAGNUM '09. PACIFICA JURNEY

2007-10

3.5 L

LCA-1438-D
LCA20-1438-D

LCA ESPESOR / THICKNESS: 0.010" pulg.
LCA20 ESPESOR / THICKNESS: 0.020" pulg.



CHRYSLER LCA-1440-I

LCA *Lainas para cabeza de motor / Spacer Shim*

MODELO / MODEL - CÓDIGO DE MOTOR / ENGINE CODE

AÑOS / YEAR

L / LITERS

CHRYSLER/WV V6 (220) DOHC 24V ERB VVT PENTASTAR VIN G JOURNEY, AVENGER SE, SXT, R/T, CHARGER, CHALLENGER, 300, 200, TOWN & COUNTRY, VOYAGER, CARAVAN, DURANGO, JEEP GRAND CHEROKEE, WRANGLER / VW ROUTAN

2011-17

3.6 L

LCA-1440-I
LCA20-1440-I

LCA ESPESOR / THICKNESS: 0.010" pulg.
LCA20 ESPESOR / THICKNESS: 0.020" pulg.



LCA *Lainas para cabeza de motor / Spacer shim*

LCA *Lainas para cabeza de motor / Spacer Shim*

MODELO / MODEL - CÓDIGO DE MOTOR / ENGINE CODE	AÑOS / YEAR	L / LITERS
CHRYSLER/WV V6 (220) DOHC 24V ERB VVT PENTASTAR VIN G JOURNEY, AVENGER SE, SXT, R/T, CHARGER, CHALLENGER, 300, 200, TOWN & COUNTRY, VOYAGER, CARAVAN, DURANGO, JEEP GRAND CHEROKEE, WRANGLER / VW ROUTAN	2011-17	3.6 L



**LCA-1440-D
LCA20-1440-D**

LCA ESPESOR / THICKNESS: 0.010" pulg.
LCA20 ESPESOR / THICKNESS: 0.020" pulg.

**CHRYSLER
LCA-1417**

LCA *Lainas para cabeza de motor / Spacer Shim*

MODELO / MODEL - CÓDIGO DE MOTOR / ENGINE CODE	AÑOS / YEAR	L / LITERS
CHRYSLER V6 (226) SOHC 12V MAGNUM VIN K JEEP LIBERTY, RAM 1500, GRAND CHEROKEE, DAKOTA, DURANGO, NITRO, COMMANDER	2000-08	3.7 L



**LCA-1417
LCA20-1417**

LCA ESPESOR / THICKNESS: 0.010" pulg.
LCA20 ESPESOR / THICKNESS: 0.020" pulg.

**CHRYSLER
LCA-1416-I**

LCA *Lainas para cabeza de motor / Spacer Shim*

MODELO / MODEL - CÓDIGO DE MOTOR / ENGINE CODE	AÑOS / YEAR	L / LITERS
CHRYSLER V6 OHV 12V GRAND VOYAGER, TOWN COUNTRY	1994-02	3.8 L



**LCA-1416-I
LCA20-1416-I**

LCA ESPESOR / THICKNESS: 0.010" pulg.
LCA20 ESPESOR / THICKNESS: 0.020" pulg.

CHRYSLER LCA-1416-D

LCA *Lainas para cabeza de motor / Spacer shim*



LCA *Lainas para cabeza de motor / Spacer Shim*

MODELO / MODEL - CÓDIGO DE MOTOR / ENGINE CODE

AÑOS / YEAR

L / LITERS

CHRYSLER V6 OHV 12V GRAND VOYAGER, TOWN COUNTRY

1994-02

3.8 L

LCA-1416-D
LCA20-1416-D

LCA ESPESOR / THICKNESS: 0.010" pulg.
LCA20 ESPESOR / THICKNESS: 0.020" pulg.



CHRYSLER LCA-1439

LCA *Lainas para cabeza de motor / Spacer Shim*

MODELO / MODEL - CÓDIGO DE MOTOR / ENGINE CODE

AÑOS / YEAR

L / LITERS

CHRYSLER L6 (242) OHV 12V VIN S JEEP CHEROKEE, JEEP GRAND CHEROKEE,
JEEP RUBICON, JEEP SAHARA, JEEP WRANGLER

1994-06

4.0 L

LCA-1439
LCA20-1439

LCA ESPESOR / THICKNESS: 0.010" pulg.
LCA20 ESPESOR / THICKNESS: 0.020" pulg.



CHRYSLER LCA-1419

LCA *Lainas para cabeza de motor / Spacer Shim*

MODELO / MODEL - CÓDIGO DE MOTOR / ENGINE CODE

AÑOS / YEAR

L / LITERS

CHRYSLER V8 (287) SOHC 16V MAGNUM VIN J, N, P 287 CP, RAM 1500, RAM 2500,
RAM QUAD, DAKOTA PICK-UP ASPEN, JEEP COMMANDER, GRAND CHEROKEE

2000-13

4.7 L

LCA-1419
LCA20-1419

LCA ESPESOR / THICKNESS: 0.010" pulg.
LCA20 ESPESOR / THICKNESS: 0.020" pulg.



LCA *Lainas para cabeza de motor / Spacer shim*
LCA *Lainas para cabeza de motor / Spacer Shim*

MODELO / MODEL - CÓDIGO DE MOTOR / ENGINE CODE	AÑOS / YEAR	L / LITERS
CHRYSLER V8 (345) OHV 16V HEMI RAM 1500, RAM 2500, RAM 3500, JEEP COMMANDER, SONORA, CHARGER, DURANGO, CHALLENGER	2005-13	5.7 L


LCA-1420-I
LCA20-1420-I

LCA ESPESOR / THICKNESS: 0.010" pulg.
LCA20 ESPESOR / THICKNESS: 0.020" pulg.

CHRYSLER
LCA-1420-D
LCA *Lainas para cabeza de motor / Spacer Shim*

MODELO / MODEL - CÓDIGO DE MOTOR / ENGINE CODE	AÑOS / YEAR	L / LITERS
CHRYSLER V8 (345) OHV 16V HEMI RAM 1500, RAM 2500, RAM 3500, JEEP COMMANDER, SONORA, CHARGER, DURANGO, CHALLENGER	2005-13	5.7 L


LCA-1420-D
LCA20-1420-D

LCA ESPESOR / THICKNESS: 0.010" pulg.
LCA20 ESPESOR / THICKNESS: 0.020" pulg.

FORD
LCA-1508
LCA *Lainas para cabeza de motor / Spacer Shim*

MODELO / MODEL - CÓDIGO DE MOTOR / ENGINE CODE	AÑOS / YEAR	L / LITERS
FORD L4 (1299CC) OHV 8V HCS, ENDURA (ÚNICAMENTE PARA AUTOS CON CARTER DE FIERRO) FIESTA	1998-02	1.3 L


LCA-1508
LCA20-1508

LCA ESPESOR / THICKNESS: 0.010" pulg.
LCA20 ESPESOR / THICKNESS: 0.020" pulg.

FORD LCA-1561

LCA *Lainas para cabeza de motor / Spacer shim*



LCA *Lainas para cabeza de motor / Spacer Shim*

MODELO / MODEL - CÓDIGO DE MOTOR / ENGINE CODE

AÑOS / YEAR

L / LITERS

FORD L4 (1388CC) DOHC 16V ZETEC, ZH14 (90 H.P.) (INCLUYE RETEN DE CIGÜEÑAL CON CARCASA) FIESTA / FORD L4 1.6L DURATEC 16HDEX FIESTA

2008-16

1.4 L
1.6 L

LCA-1509 LCA-1561
LCA20-1509 LCA20-1561

LCA ESPESOR / THICKNESS: 0.010" pulg.
LCA20 ESPESOR / THICKNESS: 0.020" pulg.



FORD LCA-1523

LCA *Lainas para cabeza de motor / Spacer Shim*

MODELO / MODEL - CÓDIGO DE MOTOR / ENGINE CODE

AÑOS / YEAR

L / LITERS


FORD L4 (1596CC) SOHC 8V (01-08) ROCAM FIESTA, IKON, COURIER, KA (INCLUYE RETEN DE CIGÜEÑAL CON CARCASA Y LABIO DE TEFLON)

2001-09

1.6 L

LCA-1523
LCA20-1523

LCA ESPESOR / THICKNESS: 0.010" pulg.
LCA20 ESPESOR / THICKNESS: 0.020" pulg.



FORD LCA-1506

LCA *Lainas para cabeza de motor / Spacer Shim*

MODELO / MODEL - CÓDIGO DE MOTOR / ENGINE CODE

AÑOS / YEAR

L / LITERS

FORD L4 DOHC VIN 8 ESCORT GT

1994-95

1.8 L

LCA-1506
LCA20-1506

LCA ESPESOR / THICKNESS: 0.010" pulg.
LCA20 ESPESOR / THICKNESS: 0.020" pulg.



LCA *Lainas para cabeza de motor / Spacer shim*
LCA *Lainas para cabeza de motor / Spacer Shim*

MODELO / MODEL - CÓDIGO DE MOTOR / ENGINE CODE	AÑOS / YEAR	L / LITERS
FORD L4 (116) SOHC 8V VIN 9, J ESCORT LX, SEDAN (87-96) ESCORT VAGONETA (94-96) ESCORT WAGON (94-96)	1994-95	1.9 L


LCA-1505-1
LCA20-1505-1

LCA ESPESOR / THICKNESS: 0.010" pulg.
LCA20 ESPESOR / THICKNESS: 0.020" pulg.

FORD
LCA-1519
LCA *Lainas para cabeza de motor / Spacer Shim*

MODELO / MODEL - CÓDIGO DE MOTOR / ENGINE CODE	AÑOS / YEAR	L / LITERS
FORD L4 2.0L (122) SOHC 8V VIN P (1997-04) ESCORT (97-02), FOCUS (00-04)	1997-04	2.0 L


LCA-1519
LCA20-1519

LCA ESPESOR / THICKNESS: 0.010" pulg.
LCA20 ESPESOR / THICKNESS: 0.020" pulg.

FORD
LCA-1511
LCA *Lainas para cabeza de motor / Spacer Shim*

MODELO / MODEL - CÓDIGO DE MOTOR / ENGINE CODE	AÑOS / YEAR	L / LITERS
FORD L4 (121) DOHC 16V DURATEC VIN N (MOT. ALUM.) ECO-SPORT, FOCUS, MONDEO (PARA MOTOR CON TAPA DE PUNTERÍAS DE PLÁSTICO) (FOR ENGINES WITH PLASTIC VALVE COVER)	2004-10	2.0 L


LCA-1511
LCA20-1511

LCA ESPESOR / THICKNESS: 0.010" pulg.
LCA20 ESPESOR / THICKNESS: 0.020" pulg.

FORD LCA-1507

LCA *Lainas para cabeza de motor / Spacer shim*



LCA *Lainas para cabeza de motor / Spacer Shim*

MODELO / MODEL - CÓDIGO DE MOTOR / ENGINE CODE

AÑOS / YEAR

L / LITERS

FORD L4 (121) DOHC 16V ZETEC VIN 3, Z (125 H.P.) MYSTIQUE, CONTOUR

1994-02

2.0 L

LCA-1507
LCA20-1507

LCA ESPESOR / THICKNESS: 0.010" pulg.
LCA20 ESPESOR / THICKNESS: 0.020" pulg.



FORD LCA-1519

LCA *Lainas para cabeza de motor / Spacer Shim*

MODELO / MODEL - CÓDIGO DE MOTOR / ENGINE CODE

AÑOS / YEAR

L / LITERS

FORD L4 2.0L (122) SOHC 8V VIN P (1997-04) ESCORT (97-02), FOCUS (00-04)

1997-04

2.0 L

LCA-1519
LCA20-1519

LCA ESPESOR / THICKNESS: 0.010" pulg.
LCA20 ESPESOR / THICKNESS: 0.020" pulg.



FORD LCA-1521

LCA *Lainas para cabeza de motor / Spacer Shim*

MODELO / MODEL - CÓDIGO DE MOTOR / ENGINE CODE

AÑOS / YEAR

L / LITERS


FORD L4 (122) SOHC 8V VIN 3 FOCUS

2000-08

2.0 L

LCA-1521
LCA20-1521

LCA ESPESOR / THICKNESS: 0.010" pulg.
LCA20 ESPESOR / THICKNESS: 0.020" pulg.



LCA *Lainas para cabeza de motor / Spacer shim*
LCA *Lainas para cabeza de motor / Spacer Shim*

MODELO / MODEL - CÓDIGO DE MOTOR / ENGINE CODE	AÑOS / YEAR	L / LITERS
FORD L4 (140) OHV 8V TOPAZ F.I. (1989-1994), GHIA F.I. (1991)	1989-94	2.3 L


LCA-1503
LCA20-1503

LCA ESPESOR / THICKNESS: 0.010" pulg.
LCA20 ESPESOR / THICKNESS: 0.020" pulg.

FORD
LCA-1524
LCA *Lainas para cabeza de motor / Spacer Shim*

MODELO / MODEL - CÓDIGO DE MOTOR / ENGINE CODE	AÑOS / YEAR	L / LITERS
FORD L4 MOTOR (140) SOHC 8V VIN A (U.S.A.) (1996-04) RANGER, MAZDA B2300	1996-04	2.3 L 2.5 L


LCA-1524
LCA20-1524

LCA ESPESOR / THICKNESS: 0.010" pulg.
LCA20 ESPESOR / THICKNESS: 0.020" pulg.

FORD
LCA-1529
LCA *Lainas para cabeza de motor / Spacer Shim*

MODELO / MODEL - CÓDIGO DE MOTOR / ENGINE CODE	AÑOS / YEAR	L / LITERS
FORD L4 (2488CC) DOHC 16V DURACTEC VIN 7, 6, 3, A, M, H (MOT. ALUMINIO) MAZDA 3,6, MAZDA 5,CX-7, ESCAPE (06-13), FUSION (10), MERCURY MILAN (10-11)	2006-13	2.5 L


LCA-1529
LCA20-1529

LCA ESPESOR / THICKNESS: 0.010" pulg.
LCA20 ESPESOR / THICKNESS: 0.020" pulg.

FORD/MAZDA LCA-600



LCA *Lainas para cabeza de motor / Spacer shim*

LCA *Lainas para cabeza de motor / Spacer Shim*

MODELO / MODEL - CÓDIGO DE MOTOR / ENGINE CODE

AÑOS / YEAR

L / LITERS

MAZDA L4 (2000CC) DOHC 16V LF-DE F4, VIN 7, 8, F, G (MOT. ALUMINIO) (06-13)
MAZDA 3, MX-5 MIATA

2006-13

2.0 L

LCA-600
LCA20-600

LCA ESPESOR / THICKNESS: 0.010" pulg.
LCA20 ESPESOR / THICKNESS: 0.020" pulg.



FORD/VOLVO LCA-1562

LCA *Lainas para cabeza de motor / Spacer Shim*

MODELO / MODEL - CÓDIGO DE MOTOR / ENGINE CODE

AÑOS / YEAR

L / LITERS


FORD/VOLVO L5 (2521CC) MOTOR B5254T3/B5254T6 L5-VE DOHC 20V TURBO (05-11)
FOCUS ST, RS, S40, S60, C30, C70

2005-11

2.5 L

LCA-1562
LCA20-1562

LCA ESPESOR / THICKNESS: 0.010" pulg.
LCA20 ESPESOR / THICKNESS: 0.020" pulg.



FORD LCA-1517-I

LCA *Lainas para cabeza de motor / Spacer Shim*

MODELO / MODEL - CÓDIGO DE MOTOR / ENGINE CODE

AÑOS / YEAR

L / LITERS

FORD V6 DOHC 24V 99L MYSTIQUE CONTOUR

1995-00

2.5 L

LCA-1517-I
LCA20-1517-I

LCA ESPESOR / THICKNESS: 0.010" pulg.
LCA20 ESPESOR / THICKNESS: 0.020" pulg.



LCA *Lainas para cabeza de motor / Spacer shim*
LCA *Lainas para cabeza de motor / Spacer Shim*
MODELO / MODEL - CÓDIGO DE MOTOR / ENGINE CODE
AÑOS / YEAR
L / LITERS
FORD V6 DOHC 24V 99L MYSTIQUE CONTOUR

1995-00

2.5 L


LCA-1517-D
LCA20-1517-D

 LCA ESPESOR / THICKNESS: 0.010" pulg.
 LCA20 ESPESOR / THICKNESS: 0.020" pulg.

FORD
LCA-1516-I
LCA *Lainas para cabeza de motor / Spacer Shim*
MODELO / MODEL - CÓDIGO DE MOTOR / ENGINE CODE
AÑOS / YEAR
L / LITERS
FORD V6 (177) VIN T 12V BRONCO-RANGER (MOTOR ALEMÁN)

1986-92

2.9 L


LCA-1516-I
LCA20-1516-I

 LCA ESPESOR / THICKNESS: 0.010" pulg.
 LCA20 ESPESOR / THICKNESS: 0.020" pulg.

FORD
LCA-1516-D
LCA *Lainas para cabeza de motor / Spacer Shim*
MODELO / MODEL - CÓDIGO DE MOTOR / ENGINE CODE
AÑOS / YEAR
L / LITERS
FORD V6 (177) VIN T 12V BRONCO-RANGER (MOTOR ALEMÁN)

1986-92

2.9 L


LCA-1516-D
LCA20-1516-D

 LCA ESPESOR / THICKNESS: 0.010" pulg.
 LCA20 ESPESOR / THICKNESS: 0.020" pulg.

FORD LCA-1515



LCA *Lainas para cabeza de motor / Spacer shim*

LCA *Lainas para cabeza de motor / Spacer Shim*

MODELO / MODEL - CÓDIGO DE MOTOR / ENGINE CODE	AÑOS / YEAR	L / LITERS
FORD V6 (182) OHV 12V VULCAN VIN U,V,1,2 GUIA 1994-1995, AEROSTAR, SABLE 1984-1995, IMPORTADOS RANGER 1996, PROBE 1990-1992	1984-95	3.0 L

LCA-1515
LCA20-1515

LCA ESPESOR / THICKNESS: 0.010" pulg.
LCA20 ESPESOR / THICKNESS: 0.020" pulg.



FORD LCA-1526-I

LCA *Lainas para cabeza de motor / Spacer Shim*

MODELO / MODEL - CÓDIGO DE MOTOR / ENGINE CODE	AÑOS / YEAR	L / LITERS
FORD V6 (182) DOHC 24V DURATEC VIN S, 1, G ESCAPE (01-10), MARINER (05-10), FIVE HUNDRED (05-07), FUSION (06-10), MILAN (06-10), LS (01-05), SABLE (96-05)	2001-10	3.0 L

LCA-1526-I
LCA20-1526-I

LCA ESPESOR / THICKNESS: 0.010" pulg.
LCA20 ESPESOR / THICKNESS: 0.020" pulg.



FORD LCA-1526-D

LCA *Lainas para cabeza de motor / Spacer Shim*

MODELO / MODEL - CÓDIGO DE MOTOR / ENGINE CODE	AÑOS / YEAR	L / LITERS
FORD V6 (182) DOHC 24V DURATEC VIN S, 1, G ESCAPE (01-10), MARINER (05-10), FIVE HUNDRED (05-07), FUSION (06-10), MILAN (06-10), LS (01-05), SABLE (96-05)	2001-10	3.0 L

LCA-1526-D
LCA20-1526-D

LCA ESPESOR / THICKNESS: 0.010" pulg.
LCA20 ESPESOR / THICKNESS: 0.020" pulg.



LCA Lainas para cabeza de motor / Spacer shim
LCA Lainas para cabeza de motor / Spacer Shim

MODELO / MODEL - CÓDIGO DE MOTOR / ENGINE CODE	AÑOS / YEAR	L / LITERS
FORD V6 (182) OHV 12V VULCAN VIN U,V AEROSTAR (1986-1997), RANGER (1996-01)	1986-01	3.0 L


LCA-1527-I
LCA20-1527-I

 LCA ESPESOR / THICKNESS: 0.010" pulg.
 LCA20 ESPESOR / THICKNESS: 0.020" pulg.

FORD
LCA-1527-D
LCA Lainas para cabeza de motor / Spacer Shim

MODELO / MODEL - CÓDIGO DE MOTOR / ENGINE CODE	AÑOS / YEAR	L / LITERS
FORD V6 (182) OHV 12V VULCAN VIN U,V AEROSTAR (1986-1997), RANGER (1996-01)	1986-01	3.0 L


LCA-1527-D
LCA20-1527-D

 LCA ESPESOR / THICKNESS: 0.010" pulg.
 LCA20 ESPESOR / THICKNESS: 0.020" pulg.

FORD
LCA-1547-I
LCA Lainas para cabeza de motor / Spacer Shim

MODELO / MODEL - CÓDIGO DE MOTOR / ENGINE CODE	AÑOS / YEAR	L / LITERS
FORD/MAZDA V6 (182) DOHC 24V DURATEC 30 MZI LINCON MKZ (07-10), FORD FUSION (06-13), MAZDA 6, (03-08)	2006-13	3.0 L


LCA-1547-I
LCA20-1547-I

 LCA ESPESOR / THICKNESS: 0.010" pulg.
 LCA20 ESPESOR / THICKNESS: 0.020" pulg.

FORD LCA-1547-D

LCA *Lainas para cabeza de motor / Spacer shim*



LCA *Lainas para cabeza de motor / Spacer Shim*

MODELO / MODEL - CÓDIGO DE MOTOR / ENGINE CODE

AÑOS / YEAR

L / LITERS

FORD/MAZDA V6 (182) DOHC 24V DURATEC 30 MZI LINCON MKZ (07-10),
FORD FUSION (06-13), MAZDA 6, (03-08)

2006-13

3.0 L

LCA-1547-D
LCA20-1547-D

LCA ESPESOR / THICKNESS: 0.010" pulg.
LCA20 ESPESOR / THICKNESS: 0.020" pulg.



FORD LCA-1546-I

LCA *Lainas para cabeza de motor / Spacer Shim*

MODELO / MODEL - CÓDIGO DE MOTOR / ENGINE CODE

AÑOS / YEAR

L / LITERS

FORD/MAZDA V6 (213) DOHC 24V DURATEC VIN C, T, W, 8 EDGE 07-10, FUSION SPORT 2010, FLEX
09-10, TAURUS 08-10, MERCURY SABLE 08-09, LINCOLN MKZ

2007-10

3.5 L

LCA-1546-I
LCA20-1546-I

LCA ESPESOR / THICKNESS: 0.010" pulg.
LCA20 ESPESOR / THICKNESS: 0.020" pulg.



FORD LCA-1546-D

LCA *Lainas para cabeza de motor / Spacer Shim*

MODELO / MODEL - CÓDIGO DE MOTOR / ENGINE CODE

AÑOS / YEAR

L / LITERS

FORD/MAZDA V6 (213) DOHC 24V DURATEC VIN C, T, W, 8 EDGE 07-10, FUSION SPORT 2010, FLEX
09-10, TAURUS 08-10, MERCURY SABLE 08-09, LINCOLN MKZ

2007-10

3.5 L

LCA-1546-D
LCA20-1546-D

LCA ESPESOR / THICKNESS: 0.010" pulg.
LCA20 ESPESOR / THICKNESS: 0.020" pulg.



LCA *Lainas para cabeza de motor / Spacer shim*
LCA *Lainas para cabeza de motor / Spacer Shim*

MODELO / MODEL - CÓDIGO DE MOTOR / ENGINE CODE	AÑOS / YEAR	L / LITERS
FORD V6 (232) OHV 12V VIN 3,4,R EX. S/C COUGAR (85-89) THUNDERBIRD (86-89) TAURUS (88-89) F150 ('88)	1985-89	3.8 L


LCA-1513
LCA20-1513

LCA ESPESOR / THICKNESS: 0.010" pulg.
LCA20 ESPESOR / THICKNESS: 0.020" pulg.

FORD
LCA-1514
LCA *Lainas para cabeza de motor / Spacer Shim*

MODELO / MODEL - CÓDIGO DE MOTOR / ENGINE CODE	AÑOS / YEAR	L / LITERS
FORD V6 (232) OHV 12V VIN 3,4,R EX. S/C SABLE, TAURUS, COUGAR, THUNDERBIRD (88-95), WINDSTAR (94-95), F150, AEROSTAR ('95) LINCOLN CONTINENTAL (88-94)	1982-94	3.8 L


LCA-1514
LCA20-1514

LCA ESPESOR / THICKNESS: 0.010" pulg.
LCA20 ESPESOR / THICKNESS: 0.020" pulg.

FORD
LCA-1514-1
LCA *Lainas para cabeza de motor / Spacer Shim*

MODELO / MODEL - CÓDIGO DE MOTOR / ENGINE CODE	AÑOS / YEAR	L / LITERS
FORD V6 (232) OHV 12V VIN 3,4,6 EX. S/C (SUPER CARGADO/OVERLOADED) COUGAR, THUNDERBIRD	1988-93	3.8 L


LCA-1514-1
LCA20-1514-1

LCA ESPESOR / THICKNESS: 0.010" pulg.
LCA20 ESPESOR / THICKNESS: 0.020" pulg.

FORD LCA-1520-I

LCA *Lainas para cabeza de motor / Spacer shim*

LCA *Lainas para cabeza de motor / Spacer Shim*

MODELO / MODEL - CÓDIGO DE MOTOR / ENGINE CODE

AÑOS / YEAR

L / LITERS

FORD V6 (232) OHV 12V VIN 3,4,6 EX. S/C (INCLUYE MULTIPLE DE ADMISION TERMOPLASTICO CON ESPESOR DE 4 MM.) (1998-1999) WINDSTAR

1998-99

3.8 L

LCA-1520-I
LCA20-1520-I

LCA ESPESOR / THICKNESS: 0.010" pulg.
LCA20 ESPESOR / THICKNESS: 0.020" pulg.



FORD LCA-1520-D

LCA *Lainas para cabeza de motor / Spacer Shim*

MODELO / MODEL - CÓDIGO DE MOTOR / ENGINE CODE

AÑOS / YEAR

L / LITERS

FORD V6 (232) OHV 12V VIN 3,4,6 EX. S/C (INCLUYE MULTIPLE DE ADMISION TERMOPLASTICO CON ESPESOR DE 4 MM.) (1998-1999) WINDSTAR

1998-99

3.8 L

LCA-1520-D
LCA20-1520-D

LCA ESPESOR / THICKNESS: 0.010" pulg.
LCA20 ESPESOR / THICKNESS: 0.020" pulg.



FORD LCA-1525-I

LCA *Lainas para cabeza de motor / Spacer Shim*

MODELO / MODEL - CÓDIGO DE MOTOR / ENGINE CODE

AÑOS / YEAR

L / LITERS

FORD V6 VIN X RANGER, B4000
AEROSTAR, EXPLORER, MOTOR / ENGINE MAZDA, NAVAJO

1990-2000

4.0 L

LCA-1525-I
LCA20-1525-I

LCA ESPESOR / THICKNESS: 0.010" pulg.
LCA20 ESPESOR / THICKNESS: 0.020" pulg.



LCA *Lainas para cabeza de motor / Spacer shim*
LCA *Lainas para cabeza de motor / Spacer Shim*
MODELO / MODEL - CÓDIGO DE MOTOR / ENGINE CODE
AÑOS / YEAR
L / LITERS
**FORD V6 VIN X RANGER, B4000
 AEROSTAR, EXPLORER, MOTOR / ENGINE MAZDA, NAVAJO**

1990-2000

4.0 L


**LCA-1525-D
 LCA20-1525-D**

 LCA ESPESOR / THICKNESS: 0.010" pulg.
 LCA20 ESPESOR / THICKNESS: 0.020" pulg.

FORD
LCA-1535-I
LCA *Lainas para cabeza de motor / Spacer Shim*
MODELO / MODEL - CÓDIGO DE MOTOR / ENGINE CODE
AÑOS / YEAR
L / LITERS
FORD V6 (245) OHV 12V COLOGNE VIN X EXPLORER

1995-00

4.0 L


**LCA-1535-I
 LCA20-1535-I**

 LCA ESPESOR / THICKNESS: 0.010" pulg.
 LCA20 ESPESOR / THICKNESS: 0.020" pulg.

FORD
LCA-1535-D
LCA *Lainas para cabeza de motor / Spacer Shim*
MODELO / MODEL - CÓDIGO DE MOTOR / ENGINE CODE
AÑOS / YEAR
L / LITERS
FORD V6 (245) OHV 12V COLOGNE VIN X EXPLORER

1995-00

4.0 L


**LCA-1535-D
 LCA20-1535-D**

 LCA ESPESOR / THICKNESS: 0.010" pulg.
 LCA20 ESPESOR / THICKNESS: 0.020" pulg.

FORD LCA-1549-I



LCA *Lainas para cabeza de motor / Spacer shim*

LCA *Lainas para cabeza de motor / Spacer Shim*

MODELO / MODEL - CÓDIGO DE MOTOR / ENGINE CODE

AÑOS / YEAR

L / LITERS

FORD V8 (302) DOHC 32V TI-VCT COYOTE VIN F (MOTOR ALUMINIO) MUSTANG GT, F-150, LOBO, LINCOLN MARK

2011-18

5.0 L

LCA-1549-I
LCA20-1549-I

LCA ESPESOR / THICKNESS: 0.010" pulg.
LCA20 ESPESOR / THICKNESS: 0.020" pulg.



FORD LCA-1549-D

LCA *Lainas para cabeza de motor / Spacer Shim*

MODELO / MODEL - CÓDIGO DE MOTOR / ENGINE CODE

AÑOS / YEAR

L / LITERS

FORD V8 (302) DOHC 32V TI-VCT COYOTE VIN F (MOTOR ALUMINIO) MUSTANG GT, F-150, LOBO, LINCOLN MARK

2011-18

5.0 L

LCA-1549-D
LCA20-1549-D

LCA ESPESOR / THICKNESS: 0.010" pulg.
LCA20 ESPESOR / THICKNESS: 0.020" pulg.



FORD LCA-1541-I

LCA *Lainas para cabeza de motor / Spacer Shim*

MODELO / MODEL - CÓDIGO DE MOTOR / ENGINE CODE

AÑOS / YEAR

L / LITERS

FORD V8 (281) SOHC 16V TRITON WINDSOR, ROMEO CNG, VIN 6,W,9,V,X,W GRAND MARQUIS (94-04), COBRA (96-06), LINCOLN TOWN CAR (91-06), EXPEDITION (97-98), CROWN VICTORIA (92-98), THUNDERBIRD (94-97) MUSTANG, GT (96-98)

1991-06

4.6 L

5.4 L

LCA-1541-I
LCA20-1541-I

LCA ESPESOR / THICKNESS: 0.010" pulg.
LCA20 ESPESOR / THICKNESS: 0.020" pulg.



LCA *Lainas para cabeza de motor / Spacer shim*
LCA *Lainas para cabeza de motor / Spacer Shim*

MODELO / MODEL - CÓDIGO DE MOTOR / ENGINE CODE	AÑOS / YEAR	L / LITERS
FORD V8 (281) SOHC 16V TRITON WINDSOR, ROMEO CNG, VIN 6,W,9,V,X,W GRAND MARQUIS (94-04), COBRA (96-06), LINCOLN TOWN CAR (91-06), EXPEDITION (97-98), CROWN VICTORIA (92-98), THUNDERBIRD (94-97) MUSTANG, GT (96-98)	1991-06	4.6 L
		5.4 L


LCA-1541-D
LCA20-1541-D

 LCA ESPESOR / THICKNESS: 0.010" pulg.
 LCA20 ESPESOR / THICKNESS: 0.020" pulg.

FORD
LCA-1545-I
LCA *Lainas para cabeza de motor / Spacer Shim*

MODELO / MODEL - CÓDIGO DE MOTOR / ENGINE CODE	AÑOS / YEAR	L / LITERS
FORD V8 SOHC 16V TRITON WINDSOR, ROMEO CNG, VIN 6,W,9,V,X,W GRAND MARQUIS (94-04), COBRA (96-06), LINCOLN TOWN CAR (91-06), E-150 ECONOLINE, F-150, F-250, EXPEDITION (97-98), CROWN VICTORIA (92-98), E-250 ECONOLINE ('97), THUNDERBIRD (94-97), MUSTANG GT (96-98) (INCLUYE MULTIPLE VENTANA DE GOTA Y JUNTA PARA CABEZA DE MLS)	2011-18	4.6 L
		5.4 L


LCA-1545-I
LCA20-1545-I

 LCA ESPESOR / THICKNESS: 0.010" pulg.
 LCA20 ESPESOR / THICKNESS: 0.020" pulg.

FORD
LCA-1545-D
LCA *Lainas para cabeza de motor / Spacer Shim*

MODELO / MODEL - CÓDIGO DE MOTOR / ENGINE CODE	AÑOS / YEAR	L / LITERS
FORD V8 SOHC 16V TRITON WINDSOR, ROMEO CNG, VIN 6,W,9,V,X,W GRAND MARQUIS (94-04), COBRA (96-06), LINCOLN TOWN CAR (91-06), E-150 ECONOLINE, F-150, F-250, EXPEDITION (97-98), CROWN VICTORIA (92-98), E-250 ECONOLINE ('97), THUNDERBIRD (94-97), MUSTANG GT (96-98) (INCLUYE MULTIPLE VENTANA DE GOTA Y JUNTA PARA CABEZA DE MLS)	2011-18	4.6 L
		5.4 L


LCA-1545-D
LCA20-1545-D

 LCA ESPESOR / THICKNESS: 0.010" pulg.
 LCA20 ESPESOR / THICKNESS: 0.020" pulg.

FORD LCA-1545-2-I

LCA *Lainas para cabeza de motor / Spacer shim*



LCA *Lainas para cabeza de motor / Spacer Shim*

MODELO / MODEL - CÓDIGO DE MOTOR / ENGINE CODE	AÑOS / YEAR	L / LITERS
FORD V8 (330) SOHC 24V TRITON NUEVA GENERACIÓN POWER IMPROVED VIN 5, V EXPEDITION, F150, F-250 SUPER DUTY, F-350 SUPER DUTY, LINCOLN MARK LT, LINCOLN NAVIGATOR	2004-06	5.4 L

LCA-1545-2-I
LCA20-1545-2-I

LCA ESPESOR / THICKNESS: 0.010" pulg.
LCA20 ESPESOR / THICKNESS: 0.020" pulg.



FORD LCA-1545-2-D

LCA *Lainas para cabeza de motor / Spacer Shim*

MODELO / MODEL - CÓDIGO DE MOTOR / ENGINE CODE	AÑOS / YEAR	L / LITERS
FORD V8 (330) SOHC 24V TRITON NUEVA GENERACIÓN POWER IMPROVED VIN 5, V EXPEDITION, F150, F-250 SUPER DUTY, F-350 SUPER DUTY, LINCOLN MARK LT, LINCOLN NAVIGATOR	2004-06	5.4 L

LCA-1545-2-D
LCA20-1545-2-D

LCA ESPESOR / THICKNESS: 0.010" pulg.
LCA20 ESPESOR / THICKNESS: 0.020" pulg.



FORD LCA-1549-I

LCA *Lainas para cabeza de motor / Spacer Shim*

MODELO / MODEL - CÓDIGO DE MOTOR / ENGINE CODE	AÑOS / YEAR	L / LITERS
FORD V8 (302) DOHC 32V TI-VCT COYOTE VIN F (MOTOR ALUMINIO) MUSTANG GT, F-150, LOBO, LINCOLN MARK	2011-18	5.0 L

LCA-1549-I
LCA20-1549-I

LCA ESPESOR / THICKNESS: 0.010" pulg.
LCA20 ESPESOR / THICKNESS: 0.020" pulg.



LCA *Lainas para cabeza de motor / Spacer shim*
LCA *Lainas para cabeza de motor / Spacer Shim*

MODELO / MODEL - CÓDIGO DE MOTOR / ENGINE CODE	AÑOS / YEAR	L / LITERS
FORD V8 (302) DOHC 32V TI-VCT COYOTE VIN F (MOTOR ALUMINIO) MUSTANG GT, F-150, LOBO, LINCOLN MARK	2011-18	5.0 L


LCA-1549-D
LCA20-1549-D

LCA ESPESOR / THICKNESS: 0.010" pulg.
LCA20 ESPESOR / THICKNESS: 0.020" pulg.

FORD
LCA-1555-I
LCA *Lainas para cabeza de motor / Spacer Shim*

MODELO / MODEL - CÓDIGO DE MOTOR / ENGINE CODE	AÑOS / YEAR	L / LITERS
FORD V8 BOSS ROMEO 16V SOHC F150 SVT RAPTOR (10-13) F SERIES (11-13), F SERIES SUPER DUTY (11-13)	2011-18	6.2 L


LCA-1555-I
LCA20-1555-I

LCA ESPESOR / THICKNESS: 0.010" pulg.
LCA20 ESPESOR / THICKNESS: 0.020" pulg.

FORD
LCA-1555-D
LCA *Lainas para cabeza de motor / Spacer Shim*

MODELO / MODEL - CÓDIGO DE MOTOR / ENGINE CODE	AÑOS / YEAR	L / LITERS
FORD V8 BOSS ROMEO 16V SOHC F150 SVT RAPTOR (10-13) F SERIES (11-13), F SERIES SUPER DUTY (11-13)	2011-18	6.2 L


LCA-1555-D
LCA20-1555-D

LCA ESPESOR / THICKNESS: 0.010" pulg.
LCA20 ESPESOR / THICKNESS: 0.020" pulg.

FORD LCA-1544-I

LCA *Lainas para cabeza de motor / Spacer shim*



LCA *Lainas para cabeza de motor / Spacer Shim*

MODELO / MODEL - CÓDIGO DE MOTOR / ENGINE CODE

AÑOS / YEAR

L / LITERS

FORD V10 (415) SOHC 30V TRITON VIN S F-450, F-550, F650, F750 SERIES E,
SERIES F SUPER DUTY, EXCURSION

2004-18

6.8 L

LCA-1544-I
LCA20-1544-I

LCA ESPESOR / THICKNESS: 0.010" pulg.
LCA20 ESPESOR / THICKNESS: 0.020" pulg.



FORD LCA-1544-D

LCA *Lainas para cabeza de motor / Spacer Shim*

MODELO / MODEL - CÓDIGO DE MOTOR / ENGINE CODE

AÑOS / YEAR

L / LITERS

FORD V10 (415) SOHC 30V TRITON VIN S F-450, F-550, F650, F750 SERIES E,
SERIES F SUPER DUTY, EXCURSION

2004-18

6.8 L

LCA-1544-D
LCA20-1544-D

LCA ESPESOR / THICKNESS: 0.010" pulg.
LCA20 ESPESOR / THICKNESS: 0.020" pulg.



GENERAL MOTORS LCA-1234

LCA *Lainas para cabeza de motor / Spacer Shim*

MODELO / MODEL - CÓDIGO DE MOTOR / ENGINE CODE

AÑOS / YEAR

L / LITERS

GM L4 (995CC) SOHC 8V SUZUKI B10S1 VIN K, M MATIZ, PONTIAC G2

2004-11

1.0 L

LCA-1234
LCA20-1234

LCA ESPESOR / THICKNESS: 0.010" pulg.
LCA20 ESPESOR / THICKNESS: 0.020" pulg.



LCA Lainas para cabeza de motor / Spacer shim

LCA *Lainas para cabeza de motor / Spacer Shim*

MODELO / MODEL - CÓDIGO DE MOTOR / ENGINE CODE	AÑOS / YEAR	L / LITERS
GM L4 (1206CC) DOHC 16V LMU S-TEC II SPARK	2011-17	1.2 L




LCA-1209
LCA20-1209

LCA ESPESOR / THICKNESS: 0.010" pulg.
LCA20 ESPESOR / THICKNESS: 0.020" pulg.

GENERAL MOTORS
LCA-1213

LCA *Lainas para cabeza de motor / Spacer Shim*

MODELO / MODEL - CÓDIGO DE MOTOR / ENGINE CODE	AÑOS / YEAR	L / LITERS
GM L4 (85) SOHC 8V OPEL C14NZ VIN 2 CHEVY JOY, SWING	1994-03	1.4 L



LCA-1213
LCA20-1213

LCA ESPESOR / THICKNESS: 0.010" pulg.
LCA20 ESPESOR / THICKNESS: 0.020" pulg.

GENERAL MOTORS
LCA-1224

LCA *Lainas para cabeza de motor / Spacer Shim*

MODELO / MODEL - CÓDIGO DE MOTOR / ENGINE CODE	AÑOS / YEAR	L / LITERS
GM L4 (1389CC) DOHC 16V OPEL X14XE, Z14XE CORSA HATCHBACK	2002-05	1.4 L



LCA-1224
LCA20-1224

LCA ESPESOR / THICKNESS: 0.010" pulg.
LCA20 ESPESOR / THICKNESS: 0.020" pulg.

GENERAL MOTORS LCA-1215



LCA *Lainas para cabeza de motor / Spacer shim*

LCA *Lainas para cabeza de motor / Spacer Shim*

MODELO / MODEL - CÓDIGO DE MOTOR / ENGINE CODE

AÑOS / YEAR

L / LITERS

GM L4 (98) SOHC 8V CHEVY, CHEVY SWING, JOY CHEVY C2

1994-03

1.6 L

LCA-1215
LCA20-1215

LCA ESPESOR / THICKNESS: 0.010" pulg.
LCA20 ESPESOR / THICKNESS: 0.020" pulg.



GENERAL MOTORS LCA-1238

LCA *Lainas para cabeza de motor / Spacer Shim*

MODELO / MODEL - CÓDIGO DE MOTOR / ENGINE CODE

AÑOS / YEAR

L / LITERS

GM L4 (1598CC) DOHC 16V VVT, LDE ECOTEC SONIC, PONTIAC G3 / (1796CC) DOHC 16V VCT
ECOTEC LUW VIN 5, H CRUZE, TRAX

2009-11


1.6 L

2011-15

1.8 L

LCA-1238
LCA20-1238

LCA ESPESOR / THICKNESS: 0.010" pulg.
LCA20 ESPESOR / THICKNESS: 0.020" pulg.



GENERAL MOTORS LCA-1239

LCA *Lainas para cabeza de motor / Spacer Shim*

MODELO / MODEL - CÓDIGO DE MOTOR / ENGINE CODE

AÑOS / YEAR

L / LITERS

GM L4 (1598CC) DOHC 16V LXV, VIN E, G F16 AVEO, PONTIAC G3

2007-13

1.6 L

LCA-1239
LCA20-1239

LCA ESPESOR / THICKNESS: 0.010" pulg.
LCA20 ESPESOR / THICKNESS: 0.020" pulg.



LCA Lainas para cabeza de motor / Spacer shim

LCA Lainas para cabeza de motor / Spacer Shim

MODELO / MODEL - CÓDIGO DE MOTOR / ENGINE CODE

AÑOS / YEAR

L / LITERS

GM L4 (1598CC) DOHC 16V LXT, VIN E, G F16 AVEO, PONTIAC G3

2007-13

1.6 L



LCA-1239-1
LCA20-1239-1

LCA ESPESOR / THICKNESS: 0.010" pulg.
LCA20 ESPESOR / THICKNESS: 0.020" pulg.

GENERAL MOTORS LCA-1225

LCA Lainas para cabeza de motor / Spacer Shim

MODELO / MODEL - CÓDIGO DE MOTOR / ENGINE CODE


AÑOS / YEAR

L / LITERS

GM L4 (1796CC) SOHC 8V C18NZ CORSA, TORNADO,
MERIVA VÁLVULA GRUESA / THICK VALVE 7 mm

2003-05

1.8 L



LCA-1225
LCA20-1225

LCA ESPESOR / THICKNESS: 0.010" pulg.
LCA20 ESPESOR / THICKNESS: 0.020" pulg.

GENERAL MOTORS LCA-1227

LCA Lainas para cabeza de motor / Spacer Shim

MODELO / MODEL - CÓDIGO DE MOTOR / ENGINE CODE


AÑOS / YEAR

L / LITERS

GM L4 (1796 CC) DOHC 16V OPEL X18XE ECOTEC ASTRA, ZAFIRA

2000-06

1.8 L



LCA-1227
LCA20-1227

LCA ESPESOR / THICKNESS: 0.010" pulg.
LCA20 ESPESOR / THICKNESS: 0.020" pulg.

GENERAL MOTORS LCA-1228




LCA *Lainas para cabeza de motor / Spacer shim*

LCA *Lainas para cabeza de motor / Spacer Shim*

MODELO / MODEL - CÓDIGO DE MOTOR / ENGINE CODE	AÑOS / YEAR	L / LITERS
GM L4 (1998 CC) SOHC 8V OPEL C20NE ASTRA	2004-06	2.0 L

LCA-1228
LCA20-1228

LCA ESPESOR / THICKNESS: 0.010" pulg.
LCA20 ESPESOR / THICKNESS: 0.020" pulg.



GENERAL MOTORS LCA-1212

LCA *Lainas para cabeza de motor / Spacer Shim*

MODELO / MODEL - CÓDIGO DE MOTOR / ENGINE CODE	AÑOS / YEAR	L / LITERS
GM L4 (2198CC) SOHC 8V ISUZU 22LE, C22NE CAMIONETA LUV	1997-06	2.2 L

LCA-1212
LCA20-1212

LCA ESPESOR / THICKNESS: 0.010" pulg.
LCA20 ESPESOR / THICKNESS: 0.020" pulg.



GENERAL MOTORS LCA-1216

LCA *Lainas para cabeza de motor / Spacer Shim*

MODELO / MODEL - CÓDIGO DE MOTOR / ENGINE CODE	AÑOS / YEAR	L / LITERS
GM L4 (134) OHV 8V VIN 4, G CAVALIER, S-10, CENTURY, PONTIAC SUNFIRE	1990-97	2.2 L

LCA-1216
LCA20-1216

LCA ESPESOR / THICKNESS: 0.010" pulg.
LCA20 ESPESOR / THICKNESS: 0.020" pulg.



LCA Lainas para cabeza de motor / Spacer shim

LCA Lainas para cabeza de motor / Spacer Shim

MODELO / MODEL - CÓDIGO DE MOTOR / ENGINE CODE


AÑOS / YEAR

L / LITERS

GM L4 (2189CC) OHV 8V VIN 4, G CAVALIER, S-10

1998-03

2.2 L



LCA-1216-1
LCA20-1216-1

LCA ESPESOR / THICKNESS: 0.010" pulg.
LCA20 ESPESOR / THICKNESS: 0.020" pulg.

GENERAL MOTORS LCA-1229

LCA Lainas para cabeza de motor / Spacer Shim

MODELO / MODEL - CÓDIGO DE MOTOR / ENGINE CODE


AÑOS / YEAR

L / LITERS

GM L4 (134) DOHC 16V OPEL Z22SE, ECOTEC L61 VIN B, D, F, H ASTRA (01-03), ZAFIRA (02-05), VECTRA (03-05) CAVALIER (02-05), HHR (06-08), MALIBU (04-08), COBALT (05-10), CLASSIC (04-05), PONTIAC GRAND AM, PONTIAC SUNFIRE (02-05), PONTIAC G5 (07-10), PONTIAC PURSUIT (05-10)

2001-10

2.2 L



LCA-1229
LCA20-1229

LCA ESPESOR / THICKNESS: 0.010" pulg.
LCA20 ESPESOR / THICKNESS: 0.020" pulg.

GENERAL MOTORS LCA-1232

LCA Lainas para cabeza de motor / Spacer Shim

MODELO / MODEL - CÓDIGO DE MOTOR / ENGINE CODE

AÑOS / YEAR

L / LITERS

GM L4 (146) DOHC 16V LD9 VIN T CAVALIER, Z24 (96-02) MALIBU (97-01) PONTIAC SUNFIRE (96-02) PONTIAC GRAND AM (96-01) OLDSMOBILE ACHIEVA (96-98) OLDSMOBILE ALERO (99-01)

1996-02

2.4 L



LCA-1232
LCA20-1232

LCA ESPESOR / THICKNESS: 0.010" pulg.
LCA20 ESPESOR / THICKNESS: 0.020" pulg.

GENERAL MOTORS LCA-1237




LCA *Lainas para cabeza de motor / Spacer shim*

LCA *Lainas para cabeza de motor / Spacer Shim*

MODELO / MODEL - CÓDIGO DE MOTOR / ENGINE CODE	AÑOS / YEAR	L / LITERS
GM L4 (2384CC) DOHC 16V ECOTEC LE5, LE9 FLEX-FUEL VIN 0,5,B,P,V CAPTIVA, MALIBU (08-10), HHR (06-10), COBALT (06-08), PONTIAC G5 (07-10), PONTIAC G6 (06-10), SOLSTICE (06-10), PONTIAC SKY (07-09), PONTIAC PURSUIT (06-08), SATURN AURA (07-09), SATURN ION-3 (06-07)	2006-10	2.4 L

LCA-1237
LCA20-1237

LCA ESPESOR / THICKNESS: 0.010" pulg.
LCA20 ESPESOR / THICKNESS: 0.020" pulg.



GENERAL MOTORS LCA-1206

LCA *Lainas para cabeza de motor / Spacer Shim*

MODELO / MODEL - CÓDIGO DE MOTOR / ENGINE CODE	AÑOS / YEAR	L / LITERS
S10, BLAZER VIN B CITATION, CELEBRITY, CENTURY, MOTOR / ENGINE 172" CARBURADOS / CARBURATED CAMARO, CORSA	1982-89	2.8 L

LCA-1206
LCA20-1206

LCA ESPESOR / THICKNESS: 0.010" pulg.
LCA20 ESPESOR / THICKNESS: 0.020" pulg.




GENERAL MOTORS LCA-1223

LCA *Lainas para cabeza de motor / Spacer Shim*

MODELO / MODEL - CÓDIGO DE MOTOR / ENGINE CODE	AÑOS / YEAR	L / LITERS
GM V6 (190) OHV 12V VIN M MALIBU, MONTECARLO	1997-99	3.1 L

LCA-1223
LCA20-1223

LCA ESPESOR / THICKNESS: 0.010" pulg.
LCA20 ESPESOR / THICKNESS: 0.020" pulg.



LCA Lainas para cabeza de motor / Spacer shim

LCA Lainas para cabeza de motor / Spacer Shim

MODELO / MODEL - CÓDIGO DE MOTOR / ENGINE CODE	AÑOS / YEAR	L / LITERS
CAVALIER Z24, CUTLASS, CENTURY, EUROSPORT, CAVALIER, CELEBRITY V6 TODO MOTOR 2A. GEN. CABEZA DE ALUMINIO M 172" / VIN T, M, I, A ALL 2ND. GEN ENGINE WITH ALUMINIUM HEAD GRAN AM, CAMARO BERETTA, REGAL	1990-01	2.8 L 3.1 L



LCA-1208-VC
LCA20-1208-VC

LCA ESPESOR / THICKNESS: 0.010" pulg.
LCA20 ESPESOR / THICKNESS: 0.020" pulg.

GENERAL MOTORS LCA-1260

LCA Lainas para cabeza de motor / Spacer Shim

MODELO / MODEL - CÓDIGO DE MOTOR / ENGINE CODE	AÑOS / YEAR	L / LITERS
GM V6 MOTOR 3.4 LTS, VENTURE	1997-99	3.4 L




LCA-1260
LCA20-1260

LCA ESPESOR / THICKNESS: 0.010" pulg.
LCA20 ESPESOR / THICKNESS: 0.020" pulg.

GENERAL MOTORS LCA-1235-I

LCA Lainas para cabeza de motor / Spacer Shim

MODELO / MODEL - CÓDIGO DE MOTOR / ENGINE CODE	AÑOS / YEAR	L / LITERS
GM V6 VIN I, K, L6 LUMIA, IMPALA, REGAL, GRAND AM, MALIBU, LESABRE, CAMARO, GRAND PRIX, PONTIAC	1995-05	3.8 L



LCA-1235-I
LCA20-1235-I

LCA ESPESOR / THICKNESS: 0.010" pulg.
LCA20 ESPESOR / THICKNESS: 0.020" pulg.

GENERAL MOTORS LCA-1235-D



LCA *Lainas para cabeza de motor / Spacer shim*

LCA *Lainas para cabeza de motor / Spacer Shim*

MODELO / MODEL - CÓDIGO DE MOTOR / ENGINE CODE

AÑOS / YEAR

L / LITERS


GM V6 VIN I, K, L6 LUMIA, IMPALA, REGAL, GRAND AM, MALIBU, LESABRE, CAMARO,
GRAND PRIX, PONTIAC

1995-05

3.8 L

LCA-1235-D
LCA20-1235-D

LCA ESPESOR / THICKNESS: 0.010" pulg.
LCA20 ESPESOR / THICKNESS: 0.020" pulg.



GENERAL MOTORS LCA-1222

LCA *Lainas para cabeza de motor / Spacer Shim*

MODELO / MODEL - CÓDIGO DE MOTOR / ENGINE CODE

AÑOS / YEAR

L / LITERS

GM V6 OHV 12V VORTEC VIN Z ASTRO, PICK UP, SAFARI

1988-93

4.3 L

LCA-1222
LCA20-1222

LCA ESPESOR / THICKNESS: 0.010" pulg.
LCA20 ESPESOR / THICKNESS: 0.020" pulg.



GENERAL MOTORS LCA-1262

LCA *Lainas para cabeza de motor / Spacer Shim*

MODELO / MODEL - CÓDIGO DE MOTOR / ENGINE CODE

AÑOS / YEAR

L / LITERS

GM V8 (293) (323) OHV 16V VORTEC LM7, L59, LM4 VIN B, M, J, 0, 3, C
FLEX FUEL GEN III VIN T, Z, P SILVERADO, CHEYENNE AVALANCHE, EXPRESS,
SUBURBAN, SSR, TAHOE, TRAILBLAZER, ENVOY, SAVANA, SIERRA, YUKON, BRAVADA, C3500

2001-17

4.8L

5.3L

LCA-1262
LCA20-1262

LCA ESPESOR / THICKNESS: 0.010" pulg.
LCA20 ESPESOR / THICKNESS: 0.020" pulg.



LCA *Lainas para cabeza de motor / Spacer shim*

LCA *Lainas para cabeza de motor / Spacer Shim*

MODELO / MODEL - CÓDIGO DE MOTOR / ENGINE CODE	AÑOS / YEAR	L / LITERS
GM V8 (350) VIN 7, 8 CAPRICE, CHEVELLE, CONCOURS, IMPALA, MALIBÚ, MONTE CARLO, PICK-UP, CAMIONES C-20, C-30, C-60 CARBURADOS BLOCK PEQUEÑO MOTOR / CARBURATED ENGINE WITH SMALL BLOCK 350"	1973-91	5.7 L




**LCA-1250-VC
LCA20-1250-VC**

LCA ESPESOR / THICKNESS: 0.010" pulg.
LCA20 ESPESOR / THICKNESS: 0.020" pulg.

**GENERAL MOTORS
LCA-1264**

LCA *Lainas para cabeza de motor / Spacer Shim*

MODELO / MODEL - CÓDIGO DE MOTOR / ENGINE CODE	AÑOS / YEAR	L / LITERS
GM V8 (364) OHV 16V VORTEC VIN 6, H, N, U SILVERADO 1500, 2500, SUBURBAN 2500 03-09, SSR 05-09, SIERRA 1500, 2500, YUKON 1500, 2500 02-09, EXPRESS 2500, 3500, SAVANA 2500, 3500, TRAILBLAZER 05-09, CORVETTE 05-07, CADILLAC CTS 06-07, STS 2006, ESCALADE 02-06	2001-2017	6.0 L



**LCA-1264
LCA20-1264**

LCA ESPESOR / THICKNESS: 0.010" pulg.
LCA20 ESPESOR / THICKNESS: 0.020" pulg.

**HONDA
LCA-58**

LCA *Lainas para cabeza de motor / Spacer Shim*

MODELO / MODEL - CÓDIGO DE MOTOR / ENGINE CODE	AÑOS / YEAR	L / LITERS
HONDA L4 (1496CC) SOHC I-VTEC 16V L15A7 CITY, FIT	2009-15	1.5 L



**LCA-58
LCA20-58**

LCA ESPESOR / THICKNESS: 0.010" pulg.
LCA20 ESPESOR / THICKNESS: 0.020" pulg.

LCA Lainas para cabeza de motor / Spacer Shim

MODELO / MODEL - CÓDIGO DE MOTOR / ENGINE CODE

AÑOS / YEAR

L / LITERS

HONDA L4 (1590CC) SOHC 16V D16Z9 VTEC CIVIC EXR

1997-00

1.6 L

LCA-50
LCA20-50

LCA ESPESOR / THICKNESS: 0.010" pulg.
LCA20 ESPESOR / THICKNESS: 0.020" pulg.



HONDA LCA-50-1

LCA Lainas para cabeza de motor / Spacer Shim

MODELO / MODEL - CÓDIGO DE MOTOR / ENGINE CODE

AÑOS / YEAR

L / LITERS

HONDA L4 (1590CC) SOHC 16V D17A5 VTEC CIVIC EX / (1668CC) SOHC 16V D17A2 VTEC CIVIC

2001-05

1.6 L

1.7 L

LCA-50-1
LCA20-50-1

LCA ESPESOR / THICKNESS: 0.010" pulg.
LCA20 ESPESOR / THICKNESS: 0.020" pulg.



HONDA LCA-50-2

LCA Lainas para cabeza de motor / Spacer Shim

MODELO / MODEL - CÓDIGO DE MOTOR / ENGINE CODE

AÑOS / YEAR

L / LITERS

HONDA L4 (1590CC) DOHC 16V B16A2, B16A3 VTEC CIVIC SIR, CIVIC DEL SOL (94-97)

1998-02

1.6 L

LCA-50-2
LCA20-50-2

LCA ESPESOR / THICKNESS: 0.010" pulg.
LCA20 ESPESOR / THICKNESS: 0.020" pulg.



LCA *Lainas para cabeza de motor / Spacer shim*
LCA *Lainas para cabeza de motor / Spacer Shim*

MODELO / MODEL - CÓDIGO DE MOTOR / ENGINE CODE	AÑOS / YEAR	L / LITERS
HONDA L4 (2156CC) SOHC 16V F22A1, F22A4, F22A6, F22B2, F22B6 ACCORD (90-97), PRELUDE (92-96), ODYSSEY (95-97)	1990-97	2.2 L


LCA-51
LCA20-51

 LCA ESPESOR / THICKNESS: 0.010" pulg.
 LCA20 ESPESOR / THICKNESS: 0.020" pulg.

HONDA
LCA-51-1
LCA *Lainas para cabeza de motor / Spacer Shim*

MODELO / MODEL - CÓDIGO DE MOTOR / ENGINE CODE	AÑOS / YEAR	L / LITERS
HONDA L4 (2254CC) SOHC 16V F23A1, F23A4, F23A7 ACCORD (98-02), ODYSSEY ('98) ACURA CL (98-99)	1998-02	2.3 L


LCA-51-1
LCA20-51-1

 LCA ESPESOR / THICKNESS: 0.010" pulg.
 LCA20 ESPESOR / THICKNESS: 0.020" pulg.

HONDA
LCA-51-2
LCA *Lainas para cabeza de motor / Spacer Shim*

MODELO / MODEL - CÓDIGO DE MOTOR / ENGINE CODE	AÑOS / YEAR	L / LITERS
HONDA L4 (2354CC) DOHC 16V K24A1 CR-V, ACCORD EX, LX	2002-06	2.4 L


LCA-51-2
LCA20-51-2

 LCA ESPESOR / THICKNESS: 0.010" pulg.
 LCA20 ESPESOR / THICKNESS: 0.020" pulg.

LCA *Lainas para cabeza de motor / Spacer shim*

LCA *Lainas para cabeza de motor / Spacer Shim*

MODELO / MODEL - CÓDIGO DE MOTOR / ENGINE CODE

AÑOS / YEAR

L / LITERS

NISSAN L4 (1597CC) SOHC 8V E16 VIN H, M, P TURBO / (1488CC) SOHC 8V E15 TSURU I, SENTRA, PULSAR, SAMURAI, HIKARI (CARBURADOS E INJECTION)

1984-1992

1.6 L
1.5 L

LCA-19
LCA20-19

LCA ESPESOR / THICKNESS: 0.010" pulg.
LCA20 ESPESOR / THICKNESS: 0.020" pulg.



NISSAN LCA-21

LCA *Lainas para cabeza de motor / Spacer Shim*

MODELO / MODEL - CÓDIGO DE MOTOR / ENGINE CODE

AÑOS / YEAR

L / LITERS

NISSAN L4 (1597CC) DOHC 16V GA16DE TSURU, TSUBAME, SENTRA, LUCINO, 200SX

1993-1997

1.6 L

LCA-21
LCA20-21

LCA ESPESOR / THICKNESS: 0.010" pulg.
LCA20 ESPESOR / THICKNESS: 0.020" pulg.



NISSAN LCA-201

LCA *Lainas para cabeza de motor / Spacer Shim*

MODELO / MODEL - CÓDIGO DE MOTOR / ENGINE CODE

AÑOS / YEAR

L / LITERS

RENAULT/NISSAN L4 (1598CC) DOHC 16V K4M PLATINA (02-10), APRIO (08-10), RENAULT CLIO (01-10)

2001-2010

1.6 L

LCA-201
LCA20-201

LCA ESPESOR / THICKNESS: 0.010" pulg.
LCA20 ESPESOR / THICKNESS: 0.020" pulg.



LCA Lainas para cabeza de motor / Spacer shim
LCA Lainas para cabeza de motor / Spacer Shim

MODELO / MODEL - CÓDIGO DE MOTOR / ENGINE CODE	AÑOS / YEAR	L / LITERS
NISSAN L4 (1597CC) DOHC 16V GA16DNE VIN A, E TSURU (93-13), TSUBAME (95-03), SENTRA (98-00), LUCINO (96-99), 200SX (95-98)	1997-2013	1.6 L



LCA-29
LCA20-29

LCA ESPESOR / THICKNESS: 0.010" pulg.
LCA20 ESPESOR / THICKNESS: 0.020" pulg.

**NISSAN
LCA-11**
LCA Lainas para cabeza de motor / Spacer Shim

MODELO / MODEL - CÓDIGO DE MOTOR / ENGINE CODE	AÑOS / YEAR	L / LITERS
NISSAN L4 (1598CC) DOHC 16V HR16DE VERSA, MARCH, TIIDA, NOTE	2011-17	1.6 L



LCA-11
LCA20-11

LCA ESPESOR / THICKNESS: 0.010" pulg.
LCA20 ESPESOR / THICKNESS: 0.020" pulg.

**NISSAN
LCA-31**
LCA Lainas para cabeza de motor / Spacer Shim

MODELO / MODEL - CÓDIGO DE MOTOR / ENGINE CODE	AÑOS / YEAR	L / LITERS
NISSAN L4 (1769CC) DOHC 16V QG18DE SENTRA	2000-06	1.8 L



LCA-31
LCA20-31

LCA ESPESOR / THICKNESS: 0.010" pulg.
LCA20 ESPESOR / THICKNESS: 0.020" pulg.

LCA *Lainas para cabeza de motor / Spacer shim*

LCA *Lainas para cabeza de motor / Spacer Shim*

MODELO / MODEL - CÓDIGO DE MOTOR / ENGINE CODE

AÑOS / YEAR

L / LITERS

NISSAN L4 (1798CC) DOHC 16V TWIN VVT MRA8DE SENTRA S, SL, SR, SV, JUKE

2013-2018

1.6 L
1.8 L

LCA-43
LCA20-43

LCA ESPESOR / THICKNESS: 0.010" pulg.
LCA20 ESPESOR / THICKNESS: 0.020" pulg.



NISSAN LCA-22

LCA *Lainas para cabeza de motor / Spacer Shim*

MODELO / MODEL - CÓDIGO DE MOTOR / ENGINE CODE

AÑOS / YEAR

L / LITERS

NISSAN L4 (MR18DE) 16V TIIDA (07-13), VERSA (SOLO U.S.A.) (07-11), CUBE (SOLO U.S.A.) (09-11) / (1997CC) DOHC 16V MR20DE VIN D (07-12) SENTRA

2007-13

1.8 L
2.0 L

LCA-22
LCA20-22

LCA ESPESOR / THICKNESS: 0.010" pulg.
LCA20 ESPESOR / THICKNESS: 0.020" pulg.



NISSAN LCA-26

LCA *Lainas para cabeza de motor / Spacer Shim*

MODELO / MODEL - CÓDIGO DE MOTOR / ENGINE CODE

AÑOS / YEAR

L / LITERS

NISSAN L4 (1998CC) DOHC 16V SR20DE VIN B,G, SENTRA, LUCINO (91-01), TSURU GSR (90-96), 200SX (95-98), NX (91-93), INFINITI G20 (91-02)

1991-02

2.0 L

LCA-26
LCA20-26

LCA ESPESOR / THICKNESS: 0.010" pulg.
LCA20 ESPESOR / THICKNESS: 0.020" pulg.



LCA *Lainas para cabeza de motor / Spacer shim*
LCA *Lainas para cabeza de motor / Spacer Shim*
MODELO / MODEL - CÓDIGO DE MOTOR / ENGINE CODE
AÑOS / YEAR
L / LITERS
NISSAN L4 (1545CC, 1770CC, 1952CC) VIN L20B L16, L18, L20

1968-1999

 1.8 L
2.0 L

**LCA-27
LCA20-27**

 LCA ESPESOR / THICKNESS: 0.010" pulg.
LCA20 ESPESOR / THICKNESS: 0.020" pulg.

**NISSAN
LCA-20**
LCA *Lainas para cabeza de motor / Spacer Shim*
MODELO / MODEL - CÓDIGO DE MOTOR / ENGINE CODE
AÑOS / YEAR
L / LITERS
NISSAN L4 (2389CC) SOHC 12V KA24E PICK UP, D21, ICHIVAN, ESTAQUITAS, 240SX, AXCESS, STANZA

1989-1998

2.4 L


**LCA-20
LCA20-20**

 LCA ESPESOR / THICKNESS: 0.010" pulg.
LCA20 ESPESOR / THICKNESS: 0.020" pulg.

**NISSAN
LCA-23**
LCA *Lainas para cabeza de motor / Spacer Shim*
MODELO / MODEL - CÓDIGO DE MOTOR / ENGINE CODE
AÑOS / YEAR
L / LITERS
NISSAN L4 (2389CC) SOHC 8V Z24, Z24I VIN N, S PICK UP 720 (83-86), D21 ('86), PATHFINDER, VAN (87-88)

1983-1988

2.4 L


**LCA-23
LCA20-23**

 LCA ESPESOR / THICKNESS: 0.010" pulg.
LCA20 ESPESOR / THICKNESS: 0.020" pulg.

LCA *Lainas para cabeza de motor / Spacer shim*

LCA *Lainas para cabeza de motor / Spacer Shim*

MODELO / MODEL - CÓDIGO DE MOTOR / ENGINE CODE

AÑOS / YEAR

L / LITERS

NISSAN L4 (2389CC) DOHC 16V KA24DE URVAN, FRONTIER (99-08), X-TERRA (98-04),
ALTIMA (99-01), 200SX ('98), D21 ('09) PICK UP (01-05)

1999-2009

2.4 L

LCA-30
LCA20-30

LCA ESPESOR / THICKNESS: 0.010" pulg.
LCA20 ESPESOR / THICKNESS: 0.020" pulg.



NISSAN LCA-33

LCA *Lainas para cabeza de motor / Spacer Shim*

MODELO / MODEL - CÓDIGO DE MOTOR / ENGINE CODE

AÑOS / YEAR

L / LITERS

NISSAN L4 (2389CC) DOHC 16V KA24DE VEHICULOS IMPORTADOS ALTIMA,
FRONTIER, 200SX

1991-1998

2.4 L

LCA-33
LCA20-33

LCA ESPESOR / THICKNESS: 0.010" pulg.
LCA20 ESPESOR / THICKNESS: 0.020" pulg.



NISSAN LCA-34

LCA *Lainas para cabeza de motor / Spacer Shim*

MODELO / MODEL - CÓDIGO DE MOTOR / ENGINE CODE

AÑOS / YEAR

L / LITERS

NISSAN L4 (2488CC) DOHC 16V QR25DE X-TRAIL, ALTIMA, FRONTIER, ROGUE,
SENTRA SE-R

2001-2007

2.5 L

LCA-34
LCA20-34

LCA ESPESOR / THICKNESS: 0.010" pulg.
LCA20 ESPESOR / THICKNESS: 0.020" pulg.



LCA Lainas para cabeza de motor / Spacer shim
LCA Lainas para cabeza de motor / Spacer Shim

MODELO / MODEL - CÓDIGO DE MOTOR / ENGINE CODE

AÑOS / YEAR

L / LITERS

NISSAN L4 (2488CC) DOHC 16V QR25DE X-TRAIL, SENTRA SE-R

2008-2013

2.5 L


**LCA-36
LCA20-36**

 LCA ESPESOR / THICKNESS: 0.010" pulg.
LCA20 ESPESOR / THICKNESS: 0.020" pulg.

**NISSAN
LCA-47**
LCA Lainas para cabeza de motor / Spacer Shim

MODELO / MODEL - CÓDIGO DE MOTOR / ENGINE CODE

AÑOS / YEAR

L / LITERS

NISSAN L4 (2488CC) DOHC 16V QR25DE X-TRAIL, ROUGE

2014-2018

2.5 L


**LCA-47
LCA20-47**

 LCA ESPESOR / THICKNESS: 0.010" pulg.
LCA20 ESPESOR / THICKNESS: 0.020" pulg.

**NISSAN
LCA-25**
LCA Lainas para cabeza de motor / Spacer Shim

MODELO / MODEL - CÓDIGO DE MOTOR / ENGINE CODE

AÑOS / YEAR

L / LITERS

 NISSAN V6 (2960CC) SOHC 12V VG30, VG30I, VG30E MAXIMA, 200SX, 300ZX, PICK UP,
PATHFINDER, MERCURY VILLAGER

1987-1995

3.0 L


**LCA-25
LCA20-25**

 LCA ESPESOR / THICKNESS: 0.010" pulg.
LCA20 ESPESOR / THICKNESS: 0.020" pulg.

LCA *Lainas para cabeza de motor / Spacer shim*

LCA *Lainas para cabeza de motor / Spacer Shim*

MODELO / MODEL - CÓDIGO DE MOTOR / ENGINE CODE

AÑOS / YEAR

L / LITERS

NISSAN V6 3.3L SOHC 12V VG33E VIN A FRONTIER (90-04), PATHFINDER (96-00), QUEST (99-02), X-TERRA (00-04), INFINITI QX4 (97-00), MERCURY VILLAGER (99-02)

1990-2004

3.3 L

LCA-32
LCA20-32

LCA ESPESOR / THICKNESS: 0.010" pulg.
LCA20 ESPESOR / THICKNESS: 0.020" pulg.



NISSAN LCA-35-I

LCA *Lainas para cabeza de motor / Spacer Shim*

MODELO / MODEL - CÓDIGO DE MOTOR / ENGINE CODE

AÑOS / YEAR

L / LITERS

NISSAN V6 (3954CC) DOHC 24V VQ40DE PATHFINDER, FRONTIER, X-TERRA, SUZUKI EQUATOR, NV1500, NV2500, NV PASSENGER, PATROL / NISSAN V6 (3498CC) DOHC 24V VQ35DE VIN A ALTIMA, MAXIMA (02-06), QUEST (04-09), MURANO (03-07), 350Z (03-06), INFINITI G35 (05-07), INFINITI I35 (02-04)

2000-2016

3.5 L

2005-2015

4.0 L

LCA-35-I
LCA20-35-I

LCA ESPESOR / THICKNESS: 0.010" pulg.
LCA20 ESPESOR / THICKNESS: 0.020" pulg.



NISSAN LCA-35-D

LCA *Lainas para cabeza de motor / Spacer Shim*

MODELO / MODEL - CÓDIGO DE MOTOR / ENGINE CODE

AÑOS / YEAR

L / LITERS

NISSAN V6 (3954CC) DOHC 24V VQ40DE PATHFINDER, FRONTIER, X-TERRA, SUZUKI EQUATOR, NV1500, NV2500, NV PASSENGER, PATROL / NISSAN V6 (3498CC) DOHC 24V VQ35DE VIN A ALTIMA, MAXIMA (02-06), QUEST (04-09), MURANO (03-07), 350Z (03-06), INFINITI G35 (05-07), INFINITI I35 (02-04)

2000-2016

3.5 L

2005-2015

4.0 L

LCA-35-D
LCA20-35-D

LCA ESPESOR / THICKNESS: 0.010" pulg.
LCA20 ESPESOR / THICKNESS: 0.020" pulg.



LCA Lainas para cabeza de motor / Spacer shim
LCA Lainas para cabeza de motor / Spacer Shim

MODELO / MODEL - CÓDIGO DE MOTOR / ENGINE CODE

 NISSAN V8 (5552CC) DOHC 32V VK56DE ARMADA (05-10), PATHFINDER, TITAN (04-10),
INFINITI QX56 (04-10)

AÑOS / YEAR

2004-2010

L / LITERS

5.6 L


**LCA-40-I
LCA20-40-I**

 LCA ESPESOR / THICKNESS: 0.010" pulg.
LCA20 ESPESOR / THICKNESS: 0.020" pulg.

**NISSAN
LCA-40-D**
LCA Lainas para cabeza de motor / Spacer Shim

MODELO / MODEL - CÓDIGO DE MOTOR / ENGINE CODE

 NISSAN V8 (5552CC) DOHC 32V VK56DE ARMADA (05-10), PATHFINDER, TITAN (04-10),
INFINITI QX56 (04-10)

AÑOS / YEAR

2004-2010

L / LITERS

5.6 L


**LCA-40-D
LCA20-40-D**

 LCA ESPESOR / THICKNESS: 0.010" pulg.
LCA20 ESPESOR / THICKNESS: 0.020" pulg.

**PEUGEOT
LCA-250**
LCA Lainas para cabeza de motor / Spacer Shim

MODELO / MODEL - CÓDIGO DE MOTOR / ENGINE CODE

PEUGEOT L4 (1360CC) SOHC 8V TU3JP (KFW) 206 (00-09) 207 COMPACT (09-11)

AÑOS / YEAR

2000-2011

L / LITERS

1.4 L


**LCA-250
LCA20-250**

 LCA ESPESOR / THICKNESS: 0.010" pulg.
LCA20 ESPESOR / THICKNESS: 0.020" pulg.


LCA *Lainas para cabeza de motor / Spacer shim*

LCA *Lainas para cabeza de motor / Spacer Shim*

MODELO / MODEL - CÓDIGO DE MOTOR / ENGINE CODE	AÑOS / YEAR	L / LITERS
PEUGEOT L4 (1587CC) DOHC 16V TU5JP4 (N6A) (01-11) 206 (01-11), 207 COMPACT (09-11)	2001-2011	1.6 L

LCA-251
LCA20-251

LCA ESPESOR / THICKNESS: 0.010" pulg.
LCA20 ESPESOR / THICKNESS: 0.020" pulg.



RENAULT LCA-201

LCA *Lainas para cabeza de motor / Spacer Shim*

MODELO / MODEL - CÓDIGO DE MOTOR / ENGINE CODE	AÑOS / YEAR	L / LITERS
RENAULT/NISSAN L4 (1598CC) DOHC 16V K4M PLATINA (02-10), APRIO (08-10), RENAULT CLIO (01-10)	2001-2010	1.6 L

LCA-201
LCA20-201

LCA ESPESOR / THICKNESS: 0.010" pulg.
LCA20 ESPESOR / THICKNESS: 0.020" pulg.



RENAULT LCA-203

LCA *Lainas para cabeza de motor / Spacer Shim*

MODELO / MODEL - CÓDIGO DE MOTOR / ENGINE CODE	AÑOS / YEAR	L / LITERS
RENAULT L4 (1997CC) DOHC 16V F4R (740, 741, 742), (770, 771, 774, 776), F4R (4004) DUSTER (12-17) MEGANE I (01-04) MEGANE II (05-09) LAGUNA ('06) SCENIC (01-04)	2001-2017	2.0 L

LCA-203
LCA20-203

LCA ESPESOR / THICKNESS: 0.010" pulg.
LCA20 ESPESOR / THICKNESS: 0.020" pulg.



LCA *Lainas para cabeza de motor / Spacer shim*

LCA *Lainas para cabeza de motor / Spacer Shim*

MODELO / MODEL - CÓDIGO DE MOTOR / ENGINE CODE

AÑOS / YEAR

L / LITERS

SUZUKI L4 (1491CC) DOHC 16V VVT, M15A SWIFT

2007-12

1.5 L



**LCA-1000
LCA20-1000**

LCA ESPESOR / THICKNESS: 0.010" pulg.
LCA20 ESPESOR / THICKNESS: 0.020" pulg.

**SUZUKI
LCA-1001**

LCA *Lainas para cabeza de motor / Spacer Shim*

MODELO / MODEL - CÓDIGO DE MOTOR / ENGINE CODE

AÑOS / YEAR

L / LITERS

SUZUKI L4 (2294CC) DOHC 16V J23A AERIO

2006-2009

2.3 L



**LCA-1001
LCA20-1001**

LCA ESPESOR / THICKNESS: 0.010" pulg.
LCA20 ESPESOR / THICKNESS: 0.020" pulg.

**SUZUKI
LCA-1002-I**

LCA *Lainas para cabeza de motor / Spacer Shim*

MODELO / MODEL - CÓDIGO DE MOTOR / ENGINE CODE

AÑOS / YEAR

L / LITERS

SUZUKI V6 (2736CC) DOHC 24V H27A VIN V GRAND VITARA

2006-2009

2.7 L



**LCA-1002-I
LCA20-1002-I**

LCA ESPESOR / THICKNESS: 0.010" pulg.
LCA20 ESPESOR / THICKNESS: 0.020" pulg.

SUZUKI LCA-1002-D

LCA *Lainas para cabeza de motor / Spacer shim*



LCA *Lainas para cabeza de motor / Spacer Shim*

MODELO / MODEL - CÓDIGO DE MOTOR / ENGINE CODE

AÑOS / YEAR

L / LITERS

SUZUKI V6 (2736CC) DOHC 24V H27A VIN V GRAND VITARA

2006-2009

2.7 L

LCA-1002-D
LCA20-1002-D

LCA ESPESOR / THICKNESS: 0.010" pulg.
LCA20 ESPESOR / THICKNESS: 0.020" pulg.



TOYOTA LCA-1311

LCA *Lainas para cabeza de motor / Spacer Shim*

MODELO / MODEL - CÓDIGO DE MOTOR / ENGINE CODE

AÑOS / YEAR

L / LITERS


TOYOTA L4 (1298CC) DOHC 16V 2SZFE YARIS

2004-2007

1.3 L

LCA-1311
LCA20-1311

LCA ESPESOR / THICKNESS: 0.010" pulg.
LCA20 ESPESOR / THICKNESS: 0.020" pulg.



TOYOTA LCA-1312

LCA *Lainas para cabeza de motor / Spacer Shim*

MODELO / MODEL - CÓDIGO DE MOTOR / ENGINE CODE

AÑOS / YEAR

L / LITERS

TOYOTA L4 (1497CC) DOHC 16V 1NZFE YARIS (06-14), ECHO (00-05),
SCION XA, XB (04-06)

2004-2014

1.5 L

LCA-1312
LCA20-1312

LCA ESPESOR / THICKNESS: 0.010" pulg.
LCA20 ESPESOR / THICKNESS: 0.020" pulg.



LCA *Lainas para cabeza de motor / Spacer shim*
LCA *Lainas para cabeza de motor / Spacer Shim*
MODELO / MODEL - CÓDIGO DE MOTOR / ENGINE CODE
AÑOS / YEAR
L / LITERS
TOYOTA L4 (1495CC) DOHC 16V 3SZ-VE VVTI AVANZA

2006-17

1.5 L


LCA-1324
LCA20-1324

 LCA ESPESOR / THICKNESS: 0.010" pulg.
 LCA20 ESPESOR / THICKNESS: 0.020" pulg.

TOYOTA
LCA-1307
LCA *Lainas para cabeza de motor / Spacer Shim*
MODELO / MODEL - CÓDIGO DE MOTOR / ENGINE CODE
AÑOS / YEAR
L / LITERS
**TOYOTA L4 (1794CC) DOHC 16V 1ZZFE VIN 8, R COROLLA (00-08), MATRIX (03-08),
 CELICA, MR2 SPYDER (00-06)**

2000-2008

1.8 L


LCA-1307
LCA20-1307

 LCA ESPESOR / THICKNESS: 0.010" pulg.
 LCA20 ESPESOR / THICKNESS: 0.020" pulg.

TOYOTA
LCA-1301
LCA *Lainas para cabeza de motor / Spacer Shim*
MODELO / MODEL - CÓDIGO DE MOTOR / ENGINE CODE
AÑOS / YEAR
L / LITERS
TOYOTA L4 (2366CC) SOHC 8V 22R, CELICA, CORONA, PICK UP, 4RUNNER

1980-1992

2.4 L


LCA-1307
LCA20-1307

 LCA ESPESOR / THICKNESS: 0.010" pulg.
 LCA20 ESPESOR / THICKNESS: 0.020" pulg.

TOYOTA LCA-1308

LCA *Lainas para cabeza de motor / Spacer shim*



LCA *Lainas para cabeza de motor / Spacer Shim*

MODELO / MODEL - CÓDIGO DE MOTOR / ENGINE CODE	AÑOS / YEAR	L / LITERS
TOYOTA L4 (2366CC) DOHC 16V 2AZFE RAV-4 (01-08), HIGHLANDER (01-07), CAMRY (02-08), SOLARA (02-08), SCION TC (05-08), COROLLA (09-11), MATRIX (09-11)	2001-2011	2.4L

LCA-1308
LCA20-1308

LCA ESPESOR / THICKNESS: 0.010" pulg.
LCA20 ESPESOR / THICKNESS: 0.020" pulg.



TOYOTA LCA-1309

LCA *Lainas para cabeza de motor / Spacer Shim*

MODELO / MODEL - CÓDIGO DE MOTOR / ENGINE CODE	AÑOS / YEAR	L / LITERS
TOYOTA L4 (2438CC) DOHC 16V 2RZFE VIN L, U / (2694CC) DOHC 16V 3RZFE VIN M, U TACOMA (95-04), 4RUNNER (96-00), T100 (93-98)	1993-2005	2.4L 2.7L

LCA-1309
LCA20-1309

LCA ESPESOR / THICKNESS: 0.010" pulg.
LCA20 ESPESOR / THICKNESS: 0.020" pulg.



TOYOTA LCA-1310

LCA *Lainas para cabeza de motor / Spacer Shim*

MODELO / MODEL - CÓDIGO DE MOTOR / ENGINE CODE	AÑOS / YEAR	L / LITERS
TOYOTA L4 (2694CC) DOHC 16V 2TRFE TACOMA, HILUX, HIACE	2005-2011	2.7L


LCA-1310
LCA20-1310

LCA ESPESOR / THICKNESS: 0.010" pulg.
LCA20 ESPESOR / THICKNESS: 0.020" pulg.



LCA *Lainas para cabeza de motor / Spacer shim*
LCA *Lainas para cabeza de motor / Spacer Shim*

MODELO / MODEL - CÓDIGO DE MOTOR / ENGINE CODE	AÑOS / YEAR	L / LITERS
TOYOTA V6 (3456CC) DOHC 24V VVT-I TOYOTA 2GRFE, LEXUS 2GRFSE TOYOTA CAMRY, SIENNA (07-09), HIGHLANDER (08-09), RAV4 (06-09), AVALON (05-09), VENZA (09), LEXUS ES350, G5350, G5450H, RX350 (07-08), IS350 (06-08)	2003-2011	3.5 L 4.0 L


LCA-1320-I
LCA20-1320-I

LCA ESPESOR / THICKNESS: 0.010" pulg.
LCA20 ESPESOR / THICKNESS: 0.020" pulg.

TOYOTA
LCA-1320-D
LCA *Lainas para cabeza de motor / Spacer Shim*

MODELO / MODEL - CÓDIGO DE MOTOR / ENGINE CODE	AÑOS / YEAR	L / LITERS
TOYOTA V6 (3456CC) DOHC 24V VVT-I TOYOTA 2GRFE, LEXUS 2GRFSE TOYOTA CAMRY, SIENNA (07-09), HIGHLANDER (08-09), RAV4 (06-09), AVALON (05-09), VENZA (09), LEXUS ES350, G5350, G5450H, RX350 (07-08), IS350 (06-08)	2003-2011	3.5 L 4.0 L


LCA-1320-D
LCA20-1320-D

LCA ESPESOR / THICKNESS: 0.010" pulg.
LCA20 ESPESOR / THICKNESS: 0.020" pulg.

VOLKSWAGEN
LCA-91
LCA *Lainas para cabeza de motor / Spacer Shim*

MODELO / MODEL - CÓDIGO DE MOTOR / ENGINE CODE	AÑOS / YEAR	L / LITERS
VW/SEAT L4 1.6L (1598CC) SOHC 8V ABU EA111 (03-11) LUPO, POLO, CROSS FOX, SPORT VAN, GOL, SAVEIRO, SEAT IBIZA, CORDOBA	2003-11	1.6 L


LCA-91
LCA20-91

LCA ESPESOR / THICKNESS: 0.010" pulg.
LCA20 ESPESOR / THICKNESS: 0.020" pulg.

VOLKSWAGEN LCA-101



LCA *Lainas para cabeza de motor / Spacer shim*

LCA *Lainas para cabeza de motor / Spacer Shim*

MODELO / MODEL - CÓDIGO DE MOTOR / ENGINE CODE

AÑOS / YEAR

L / LITERS

VW/SEAT L4 1.6L (1596CC) SOHC 8V (01-11) LUPO, POLO, CROSS FOX,
SPORT VAN, CORDOBA, IBIZA

2001-11

1.6 L

LCA-101
LCA20-101

LCA ESPESOR / THICKNESS: 0.010" pulg.
LCA20 ESPESOR / THICKNESS: 0.020" pulg.



VOLKSWAGEN LCA-103

LCA *Lainas para cabeza de motor / Spacer Shim*

MODELO / MODEL - CÓDIGO DE MOTOR / ENGINE CODE

AÑOS / YEAR

L / LITERS

VW L4 1.6L (1598CC) DOHC 16V BMY, BLF, BWK, CAXA, CAVD, CDGA, CAVA, CAVB, CAVC, CDGA, CAXC,
CAVE, CAVF, CLSA, CLRA (13-) VENTO / 1.4L (1390CC) GOLF, JETTA, TIGUAN, PASSAT, TOURAN
(SOLO EUROPA 1.4L)

2013-18

1.6 L

LCA-103
LCA20-103

LCA ESPESOR / THICKNESS: 0.010" pulg.
LCA20 ESPESOR / THICKNESS: 0.020" pulg.



VOLKSWAGEN LCA-92-G

LCA *Lainas para cabeza de motor / Spacer Shim*

MODELO / MODEL - CÓDIGO DE MOTOR / ENGINE CODE

AÑOS / YEAR

L / LITERS

VW L4 1.6L/1.7L (1600CC) SOHC 8V / 1.7L (1700CC) SOHC 8V (ENFRIADO POR AGUA)
(1977-1984) CARIBE, ATLANTIC, GOLF

1977-84

1.6 L

1.7 L

LCA-92-G
LCA20-92-G

LCA ESPESOR / THICKNESS: 0.010" pulg.
LCA20 ESPESOR / THICKNESS: 0.020" pulg.



LCA *Lainas para cabeza de motor / Spacer shim*
LCA *Lainas para cabeza de motor / Spacer Shim*
MODELO / MODEL - CÓDIGO DE MOTOR / ENGINE CODE
AÑOS / YEAR
L / LITERS
VW L4 1.8L (1800CC) SOHC 8V (1998-04) POINTER, DERBI, CAMIONETA VAN

1998-04

1.8 L



LCA-94
LCA20-94

 LCA ESPESOR / THICKNESS: 0.010" pulg.
 LCA20 ESPESOR / THICKNESS: 0.020" pulg.

VOLKSWAGEN
LCA-100
LCA *Lainas para cabeza de motor / Spacer Shim*
MODELO / MODEL - CÓDIGO DE MOTOR / ENGINE CODE
AÑOS / YEAR
L / LITERS
VW/SEAT/AUDI L4 1.8L (1781CC) DOHC 20V ARX, ARY, AUM, AUQ, AWW, AWT, AMB, AVJ, AWU, AWP, AWV, AWM, BEX, BFB, BEK, BVP, BVR, BJX, BNU (00-08) TURBO BEETLE (00-05), GOLF GTI (00-06), JETTA(00-05), PASSAT (01-05), SHARAN (02-08), A3 (00-03), A4 (00-06), A4 QUATTRO (01-05), TT, TT QUATTRO (00-06), LEON (00-05), IBIZA (03-08), TOLEDO (01-04)

2000-08

1.8 L


LCA-100
LCA20-100

 LCA ESPESOR / THICKNESS: 0.010" pulg.
 LCA20 ESPESOR / THICKNESS: 0.020" pulg.

VOLKSWAGEN
LCA-99
LCA *Lainas para cabeza de motor / Spacer Shim*
MODELO / MODEL - CÓDIGO DE MOTOR / ENGINE CODE
AÑOS / YEAR
L / LITERS
VW L4 2.0L (1984CC) SOHC 8V AKR VIN A, B, C, L, R (1993-02) JETTA A3, GOLF A3, GOLF GTI A3, PASSAT, CABRIO A3

1993-02

2.0 L


LCA-99
LCA20-99

 LCA ESPESOR / THICKNESS: 0.010" pulg.
 LCA20 ESPESOR / THICKNESS: 0.020" pulg.

VOLKSWAGEN

LCA-99-1



LCA *Lainas para cabeza de motor / Spacer shim*

LCA *Lainas para cabeza de motor / Spacer Shim*

MODELO / MODEL - CÓDIGO DE MOTOR / ENGINE CODE	AÑOS / YEAR	L / LITERS
VW/SEAT L4 2.0L (1984CC) SOHC 8V APK, AQY, AZG, AZJ, BER, AEG, AVH, BEJ, BHP, BDC, BEV, BGD, AZM, BFF, AZL, ATM, BBX, BBW, BEH, CBPA, BER. (1998-04) CLASICO (10-14), JETTA A4 (99-10), GOLF A4 (99-06) GOLF GTI A4 (99-04), CABRIO A4 (00-02), NEW BEETLE (98-06), SEAT CORDOBA, IBIZA (03-09), SEAT TOLEDO ('06)	1998-04	2.0 L

LCA-99-1
LCA20-99-1

LCA ESPESOR / THICKNESS: 0.010" pulg.
LCA20 ESPESOR / THICKNESS: 0.020" pulg.



VOLKSWAGEN

LCA-90

LCA *Lainas para cabeza de motor / Spacer Shim*

MODELO / MODEL - CÓDIGO DE MOTOR / ENGINE CODE	AÑOS / YEAR	L / LITERS
VW/SEAT L4 2.0L (1984CC) SOHC 8V APK, AQY, AZG, AZJ, BER, AEG, AVH, BEJ, BHP, BDC, BEV, BGD, AZM, BFF, AZL, ATM, BBX, BBW, BEH, CBPA, BER. (1998-04) CLASICO (10-14), JETTA A4 (99-10), GOLF A4 (99-06) GOLF GTI A4 (99-04), CABRIO A4 (00-02), NEW BEETLE (98-06), SEAT CORDOBA, IBIZA (03-09), SEAT TOLEDO ('06)	1998-04	2.0 L

LCA-90
LCA20-90

LCA ESPESOR / THICKNESS: 0.010" pulg.
LCA20 ESPESOR / THICKNESS: 0.020" pulg.



VOLKSWAGEN


LCA-102

LCA *Lainas para cabeza de motor / Spacer Shim*

MODELO / MODEL - CÓDIGO DE MOTOR / ENGINE CODE	AÑOS / YEAR	L / LITERS
VW L5 2.5L (2480CC) DOHC 20V BGP, BPR, BPS, BGQ, CBTA, CBUA, CCCA (05-11) BORA, NEW BEETLE, JETTA, GOLF, RABBIT	2005-11	2.5 L

LCA-102
LCA20-102

LCA ESPESOR / THICKNESS: 0.010" pulg.
LCA20 ESPESOR / THICKNESS: 0.020" pulg.



LCA *Lainas para cabeza de motor / Spacer shim*
LCA *Lainas para cabeza de motor / Spacer Shim*

MODELO / MODEL - CÓDIGO DE MOTOR / ENGINE CODE	AÑOS / YEAR	L / LITERS
VW V6 2.8L (2792CC) DOHC 12V AAA, AFP, AES VR6 (15°) GOLF GTI (95-98), JETTA (1995-04), PASSAT (93-97), EUROVAN (97-03), CORRADO (92-95)	1995-04	2.8L


LCA-95
LCA20-95

LCA ESPESOR / THICKNESS: 0.010" pulg.
LCA20 ESPESOR / THICKNESS: 0.020" pulg.

VOLKSWAGEN
LCA-1440-I
LCA *Lainas para cabeza de motor / Spacer Shim*

MODELO / MODEL - CÓDIGO DE MOTOR / ENGINE CODE	AÑOS / YEAR	L / LITERS
CHRYSLER/WV V6 (220) DOHC 24V ERB VVT PENTASTAR VIN G JOURNEY, AVENGER SE, SXT, R/T, CHARGER, CHALLENGER, 300, 200, TOWN & COUNTRY, VOYAGER, CARAVAN, DURANGO, JEEP GRAND CHEROKEE, WRANGLER / VW ROUTAN	2011-17	3.6L


LCA-1440-I
LCA20-1440-I

LCA ESPESOR / THICKNESS: 0.010" pulg.
LCA20 ESPESOR / THICKNESS: 0.020" pulg.

VOLKSWAGEN
LCA-1440-D
LCA *Lainas para cabeza de motor / Spacer Shim*

MODELO / MODEL - CÓDIGO DE MOTOR / ENGINE CODE	AÑOS / YEAR	L / LITERS
CHRYSLER/WV V6 (220) DOHC 24V ERB VVT PENTASTAR VIN G JOURNEY, AVENGER SE, SXT, R/T, CHARGER, CHALLENGER, 300, 200, TOWN & COUNTRY, VOYAGER, CARAVAN, DURANGO, JEEP GRAND CHEROKEE, WRANGLER / VW ROUTAN	2011-17	3.6L


LCA-1440-D
LCA20-1440-D

LCA ESPESOR / THICKNESS: 0.010" pulg.
LCA20 ESPESOR / THICKNESS: 0.020" pulg.



KIT DE MULTIPLE

INTAKE KIT

KIT DE MULTIPLE
INTAKE KIT



KIT DE MULTIPLE
INTAKE KIT

KIT DE MULTIPLE

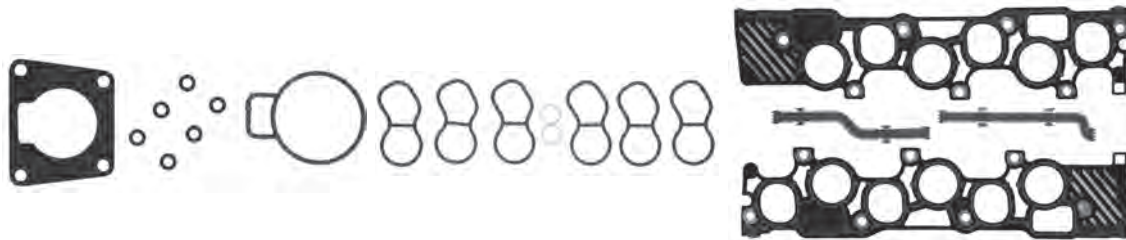
INTAKE KIT

KMU *Kit de múltiple / Intake kit*


MODELO / MODEL - CÓDIGO DE MOTOR / ENGINE CODE	AÑOS / YEAR	L / LITERS
CHRYSLER/MITSUBISHI V6 (2972CC) SOHC 12V MITSUBISHI 6G72 VIN 3, H, S ACCLAIM, SPIRIT, SHADOW, CARAVAN, GRAND CARAVAN, VOYAGER, MITSUBISHI MONTERO	1987-1996	3.0 L


FORD
KMU-41520-1
KMU *Kit de múltiple / Intake kit*

MODELO / MODEL - CÓDIGO DE MOTOR / ENGINE CODE	AÑOS / YEAR	L / LITERS
FORD V6 (232) OHV 12V VIN 3,4,6 EX. S/C (INCLUYE MULTIPLE DE ADMISIÓN TERMOPLÁSTICO CON ESPESOR DE 3 mm) WINDSTAR	1997-1998	3.8 L


FORD
KMU-41538
KMU *Kit de múltiple / Intake kit*

MODELO / MODEL - CÓDIGO DE MOTOR / ENGINE CODE	AÑOS / YEAR	L / LITERS
FORD V6 (256) OHV 12V ESSEX VIN 2 (1997-08) E-150 ECONOLINE (97-02), E-250 ECONOLINE (97-02), E-150, E-250 ('03), F-150 (97-08), FREESTAR (04-07), CLUB WAGON (97-99)	1997-2008	4.2 L



FORD KMU-41538-1

KMU Kit de múltiple / Intake kit



KMU Kit de múltiple / Intake kit

MODELO / MODEL - CÓDIGO DE MOTOR / ENGINE CODE	AÑOS / YEAR	L / LITERS
FORD V6 (256) OHV 12V ESSEX VIN 2 (1997-08) E-150 ECONOLINE (97-02), E-250 ECONOLINE (97-02), E-150, E-250 ('03), F-150 (97-08), FREESTAR (04-07), CLUB WAGON (97-99)	1997-2008	4.2 L



FORD KMU-41545

KMU Kit de múltiple / Intake kit

MODELO / MODEL - CÓDIGO DE MOTOR / ENGINE CODE	AÑOS / YEAR	L / LITERS
FORD V8 SOHC 16V TRITON WINDSOR, ROMEO CNG, VIN 6,W,9,V,X,W GRAND MARQUIS (94-04), COBRA (96-06), LINCOLN TOWN CAR (91-06), E-150 ECONOLINE, F-150, F-250, EXPEDITION (97-98), CROWN VICTORIA (92-98), E-250 ECONOLINE ('97), THUNDERBIRD (94-97), MUSTANG GT (96-98) (INCLUYE MÚLTIPLE VENTANA DE GOTA)	1991-2006	4.6 L 5.4 L



FORD KMU-41545-1

KMU Kit de múltiple / Intake kit

MODELO / MODEL - CÓDIGO DE MOTOR / ENGINE CODE	AÑOS / YEAR	L / LITERS
FORD V8 SOHC 16V TRITON WINDSOR, ROMEO CNG, VIN 6,W,9,V,X,W GRAND MARQUIS (94-04), COBRA (96-06), LINCOLN TOWN CAR (91-06), E-150 ECONOLINE, F-150, F-250, EXPEDITION (97-98), CROWN VICTORIA (92-98), E-250 ECONOLINE ('97), THUNDERBIRD (94-97), MUSTANG GT (96-98), (INCLUYE MULTIPLE VENTANA CUADRADA)	200-2003	4.6 L 5.4 L



KMU *Kit de múltiple / Intake kit*

MODELO / MODEL - CÓDIGO DE MOTOR / ENGINE CODE	AÑOS / YEAR	L / LITERS
GM V6 (190) OHV 12V VIN M MALIBU, MONTECARLO	1997-1999	3.1 L



**GENERAL MOTORS
KMU-41260**

KMU *Kit de múltiple / Intake kit*

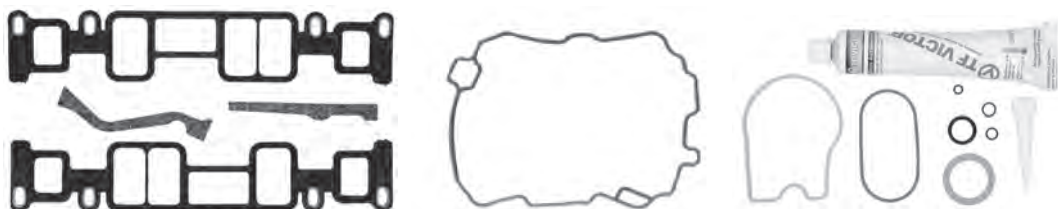
MODELO / MODEL - CÓDIGO DE MOTOR / ENGINE CODE	AÑOS / YEAR	L / LITERS
GM V6 VIN E, F, S, VENTURE, CAMARO, LUMINA APV	1997-1999	3.4 L



**GENERAL MOTORS
KMU-41222-7**

KMU *Kit de múltiple / Intake kit*

MODELO / MODEL - CÓDIGO DE MOTOR / ENGINE CODE	AÑOS / YEAR	L / LITERS
GM V6 (262) OHV 12V VORTEC ASTRO, BLAZER, SILVERADO, PICK UP, 1500, G30, CARGO VAN, EXPRESS VAN, MONTACARGAS, YALE FORK LIFT	1996-2003	4.3 L



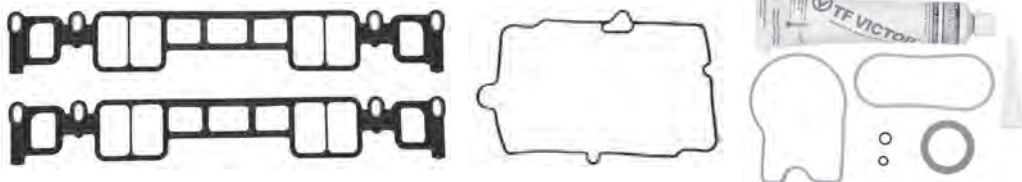
GENERAL MOTORS KMU-41259



KMU Kit de múltiple / Intake kit

KMU Kit de múltiple / Intake kit

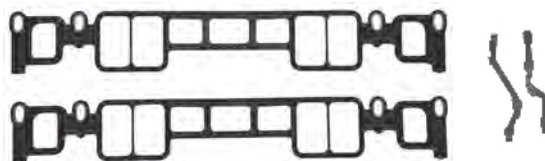
MODELO / MODEL - CÓDIGO DE MOTOR / ENGINE CODE	AÑOS / YEAR	L / LITERS
GM V8 (350) (SISTEMA T.B.I.) VORTEC VIN R PICK UP, SUBURBAN, VANET SILVERADO, SUBURBAN 95-09 CHEYENNE, PICK UP, P30, 2500, C3500, BLAZER 4x4	1997-01	5.7 L



GENERAL MOTORS KMU-41259-1

KMU Kit de múltiple / Intake kit

MODELO / MODEL - CÓDIGO DE MOTOR / ENGINE CODE	AÑOS / YEAR	L / LITERS
GM V8 (350) (SISTEMA M.P.F.I.) VORTEC VIN R PICK UP, SUBURBAN, VANET SILVERADO, SUBURBAN 95-09 CHEYENNE, PICK UP, P30, 2500, C3500, BLAZER 4x4	1997-01	5.7 L




NISSAN KMU-429

KMU Kit de múltiple / Intake kit

MODELO / MODEL - CÓDIGO DE MOTOR / ENGINE CODE	AÑOS / YEAR	L / LITERS
NISSAN L4 GA16DNE GS1, GS2, TSURU, TSUBAME, F.I. DOBLE ÁRBOL / F.I. TWO CAMSHAFT	1997-2006	1.6 L





MEDIOS JUEGOS
HALF SET

MEDIOS JUEGOS

HALF SET

MEDIOS JUEGOS
HALF SET



MEDIOS JUEGOS

HALF SET

MJ Medios juegos de empaques para motor / Half set

ARMADORA / BRAND - CÓDIGO DE MOTOR / ENGINE CODE / MODELO - MODEL	AÑOS / YEAR	L / LITERS
CHARGER, DART GTS, LEBARON, CORDOBA, MONACO, SUPER BEE, CAMIONES LIGEROS / LIGHT HEAVY DUTY D-350, D-600, 360" CON CARBURADOR / WITH CARBURETOR & T.B.I.	VIN J, K, L	5.9 L

CA Junta de Cabeza / Head Gasket

CA-1432-K




MATERIAL: VICTOCOR DIAM: 103.89 mm

CJ Junta de Carter / Oil Pan Gasket

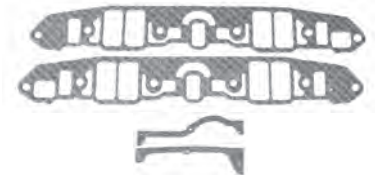
N/D

PS Tapa de Punterías / Valve Cover Gasket



MU Múltiple de Admisión / Intake Manifold Gasket

MU-41431-A



MU Múltiple de Escape / Exhaust Manifold Gasket

N/A

MU Múltiple de Plenum / Plenum Gasket

N/A

ES Tubo de Escape / Exhaust Pipe Gasket

N/A

DJ Junta de distribución / Timing Cover Gasket

N/A

Retenes / Oil Seal

Árbol de Levas / Camshaft Seal

N/A

Distribución / Timing Seal

N/A

Cigüeñal / Crankshaft Rear Seal

N/A

SV Sello de Válvula / Valve Stem Seals

SV-62-VT



a = 8.61 mm
b = 14.48 mm
c = 13.72 mm

8 Pzas.



Juntas complementarias incluidas en el juego / Miscellaneous Gaskets



MJ Medios juegos de empaques para motor / Half set

ARMADORA / BRAND - CÓDIGO DE MOTOR / ENGINE CODE / MODELO - MODEL	AÑOS / YEAR	L / LITERS
GALAXIE 500, FAIRLINE, FALCON, MAVERICK, MUSTANG GRAND MARQUIS, F-150, F-250 V8 COUNTRY, SQUIRE, FAIRMONT, MUSTANG	VIN F, G 1965-84 ; 1975-85 1978-79 ; 1984-95	4.3 L / 4.8 L 5.0 L

CA Junta de Cabeza / Head Gasket

CA-1533-T



CA-1533-G ESPESOR (THICKNESS) 0.100"-0.110"
(Su venta es de forma individual) / (Only for individual sale)

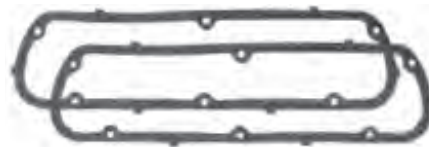
MATERIAL: VICTOCOR DIAM: 103.63 mm

CJ Junta de Carter / Oil Pan Gasket	PS Tapa de Punterías / Valve Cover Gasket	MU Múltiple de Admisión / Intake Manifold Gasket
--	--	---

N/A

PS-31533 (1)

MU-41533-A



PS-31533-G
(Su venta es Individual) / (Only for individual sale)

MU Múltiple de Escape / Exhaust Manifold Gasket	MU Múltiple de Plenum / Plenum Gasket	ES Tubo de Escape / Exhaust Pipe Gasket
--	--	--

N/A

N/A

ES-51505 (2)
ES-51202-C (2)



DJ Junta de distribución / Timing Cover Gasket	Retenes / Oil Seal		SV Sello de Válvula / Valve Stem Seals
---	---------------------------	--	---

N/A

Árbol de Levas / Camshaft Seal Cigüeñal / Crankshaft Rear Seal

VA-668025



N/A

Distribución / Timing Seal

N/A

N/A

16 Pzas.



a = 8 mm
b = 17.8 mm
c = 19.3 mm

Juntas complementarias incluidas en el juego / Miscellaneous Gaskets



MJ Medios juegos de empaques para motor / Half set

ARMADORA / BRAND - CÓDIGO DE MOTOR / ENGINE CODE / MODELO - MODEL	AÑOS / YEAR	L / LITERS
TRITON V8. INCLUYE MÚLTIPLE DE ADMISIÓN CON VENTANA TIPO GOTA / INCLUDES DROP WINDOW TYPE INTAKE MANIFOLD GASKET	TRITON	4.6 L 5.4 L

CA Junta de Cabeza / Head Gasket

CA-1545-D

CA-1545-I




MATERIAL: MLS DIAM: 93 mm

CJ Junta de Carter / Oil Pan Gasket

N/A

PS Tapa de Punterías / Valve Cover Gasket

PS-31545-I
PS-31454-D



MU Múltiple de Admisión / Intake Manifold Gasket

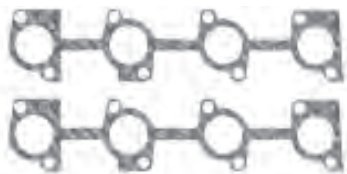
MU-41545-1A (1)



TERMOPLÁSTICO / THERMOPLASTIC
CON PERNO GUIA SUPERIOR / WITH UPPER GUIDED PIN

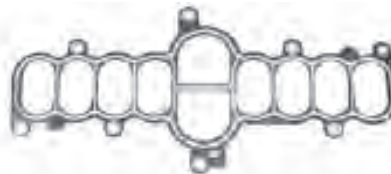
MU Múltiple de Escape / Exhaust Manifold Gasket

MU-41541-E (1)



MU Múltiple de Plenum / Plenum Gasket

MU-41545-P



ES Tubo de Escape / Exhaust Pipe Gasket

DJ Junta de distribución / Timing Cover Gasket

N/A

Retenes / Oil Seal

Árbol de Levas / Camshaft Seal

N/A

Distribución / Timing Seal

N/A

Cigüeñal / Crankshaft Rear Seal

N/A

SV Sello de Válvula / Valve Stem Seals

SV-85-VT



a = 6.10 mm
b = 20.07 mm
c = 12.07 mm

16 Pzas.



Juntas complementarias incluidas en el juego / Miscellaneous Gaskets



▶ NO SE VENDE POR SEPARADO / NOT SOLD SEPARATELY N/D = NO DISPONIBLE / NOT AVAILABLE
(1) VENTA INDIVIDUAL 1 PIEZA / INDIVIDUAL SALE 1 PIECE

ARMADORA / BRAND - CÓDIGO DE MOTOR / ENGINE CODE / MODELO - MODEL	AÑOS / YEAR	L / LITERS
TRITON V8 (INCLUYE MÚLTIPLE DE ADMISIÓN CON VENTANA TIPO CUADRADA) (INCLUDES SQUARE WINDOW TYPE INTAKE MANIFOLD GASKET)	TRITON	2000-03 4.6 L 5.4 L



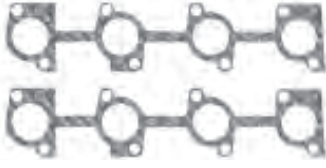



CA Junta de Cabeza / Head Gasket

CA-1545-D

CA-1545-I



MATERIAL: MLS DIAM: 93 mm

CJ Junta de Carter / Oil Pan Gasket N/A	PS Tapa de Punterías / Valve Cover Gasket PS-31545-I PS-31454-D 	MU Múltiple de Admisión / Intake Manifold Gasket MU-41545-1A-D MU-41545-1A-I  TERMOPLÁSTICO / THERMOPLASTIC
MU Múltiple de Escape / Exhaust Manifold Gasket MU-41541-E (1) 	MU Múltiple de Plenum / Plenum Gasket MU-41545-P 	ES Tubo de Escape / Exhaust Pipe Gasket N/A
DJ Junta de distribución / Timing Cover Gasket N/A	Retenes / Oil Seal Árbol de Levas / Camshaft Seal Cigüeñal / Crankshaft Rear Seal N/A Distribución / Timing Seal N/A	SV Sello de Válvula / Valve Stem Seals SV-85-VT  16 Pzas.  a = 6.10 mm b = 20.07 mm c = 12.07 mm

Juntas complementarias incluidas en el juego / Miscellaneous Gaskets



▶ NO SE VENDE POR SEPARADO / NOT SOLD SEPARATELY N/D = NO DISPONIBLE / NOT AVAILABLE
(1) VENTA INDIVIDUAL 1 PIEZA / INDIVIDUAL SALE 1 PIECE

MJ Medios juegos de empaques para motor / Half set

ARMADORA / BRAND - CÓDIGO DE MOTOR / ENGINE CODE / MODELO - MODEL	AÑOS / YEAR	L / LITERS
BRONCO F-250, F-350, F-600, MICROBUS (CHASIS / CHASSIS) V8 LTD, CROWN VICTORIA, WINDSOR F150	VIN G, H, M 1978-85 ; 1984-91 1987-91 ; 1985-90	5.5 L 5.8 L

CA Junta de Cabeza / Head Gasket

CA-1537



MATERIAL: VICTOCOR DIAM: 103.63 mm

CJ Junta de Carter / Oil Pan Gasket

N/A

PS Tapa de Punterías / Valve Cover Gasket

PS-31533 (1)



MU Múltiple de Admisión / Intake Manifold Gasket

MU-41537



MU Múltiple de Escape / Exhaust Manifold Gasket

MU-42533-E



MU Múltiple de Plenum / Plenum Gasket

N/A

ES Tubo de Escape / Exhaust Pipe Gasket

N/A

DJ Junta de distribución / Timing Cover Gasket

N/A

Retenes / Oil Seal

Árbol de Levas / Camshaft Seal

N/A

Distribución / Timing Seal

N/A

Cigüeñal / Crankshaft Rear Seal

N/A

SV Sello de Válvula / Valve Stem Seals

VA-668025



a = 8 mm
b = 17.8 mm
c = 19.3 mm

16 Pzas.



Juntas complementarias incluidas en el juego / Miscellaneous Gaskets

N/A

MJ Medios juegos de empaques para motor / Half set






ARMADORA / BRAND - CÓDIGO DE MOTOR / ENGINE CODE / MODELO - MODEL	AÑOS / YEAR	L / LITERS
CAMIÓN / TRUCK V8 F700 Y F701, MOTOR / ENGINE 429" Y 460" F350, E250	VIN G 1993-98 1988-97	7.0 L 7.5 L

CA Junta de Cabeza / Head Gasket

CA-1540



MATERIAL: GRAFITO / GRAPHITE DIAM: 93.22 mm

CJ Junta de Carter / Oil Pan Gasket	PS Tapa de Punterías / Valve Cover Gasket	MU Múltiple de Admisión / Intake Manifold Gasket	
N/A	PS-31543 (1) 	MU-41543-A 	
MU Múltiple de Escape / Exhaust Manifold Gasket	MU Múltiple de Plenum / Plenum Gasket	ES Tubo de Escape / Exhaust Pipe Gasket	
MU-41543-E (1) 	N/A	N/A	
DJ Junta de distribución / Timing Cover Gasket	Retenes / Oil Seal		SV Sello de Válvula / Valve Stem Seals
N/A	Árbol de Levas / Camshaft Seal N/A	Cigüeñal / Crankshaft Rear Seal N/A	SV-57-VT  16 Pzas.  a = 8 mm b = 12.57 mm c = 12.70 mm
	Distribución / Timing Seal N/A		

Juntas complementarias incluidas en el juego / Miscellaneous Gaskets



MJ Medios juegos de empaques para motor / Half set

ARMADORA / BRAND - CÓDIGO DE MOTOR / ENGINE CODE / MODELO - MODEL	AÑOS / YEAR	L / LITERS
CHEVY, CHEVY SWING, CHEVY JOY	1994-03	1.4 L

CA Junta de Cabeza / Head Gasket

CA-1213



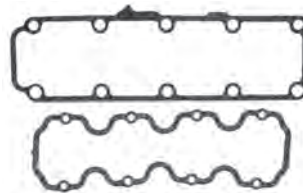
MATERIAL: GRAFITO / GRAPHITE Espesor (Thickness) 0.070" DIAM: 79.30 mm

CJ Junta de Carter / Oil Pan Gasket

N/A

PS Tapa de Punterías / Valve Cover Gasket

PS-31213



MU Múltiple de Admisión / Intake Manifold Gasket

MU-41213-A
MU-412225-A



MU Múltiple de Escape / Exhaust Manifold Gasket

MU-41213-E



MU Múltiple de Plenum / Plenum Gasket

N/A

ES Tubo de Escape / Exhaust Pipe Gasket

N/A

DJ Junta de distribución / Timing Cover Gasket

N/A

Retenes / Oil Seal

Árbol de Levas / Camshaft Seal

N/A

Distribución / Timing Seal

N/A

Cigüeñal / Crankshaft Rear Seal

N/A

SV Sello de Válvula / Valve Stem Seals

SV-76-VT



a = 5.74 mm
b = 10.01 mm
c = 10.49 mm

8 Pzas.



Juntas complementarias incluidas en el juego / Miscellaneous Gaskets

N/A

MJ Medios juegos de empaques para motor / Half set

ARMADORA / BRAND - CÓDIGO DE MOTOR / ENGINE CODE / MODELO - MODEL	AÑOS / YEAR	L / LITERS
CHEVY MONZA, SWING, JOY 4 CIL. CABEZA DELGADA / THIN HEAD 0.047" CHEVY C2 SOLO PARA MOTOR MEXICANO / ONLY FOR MEXICAN ENGINE	C16N2, C16NE	1996-01

CA Junta de Cabeza / Head Gasket

CA-1215



MATERIAL: GRAFITO / GRAPHITE Espesor (Thickness) 0.070" DIAM: 80.75 mm

CJ Junta de Carter / Oil Pan Gasket	PS Tapa de Punterías / Valve Cover Gasket	MU Múltiple de Admisión / Intake Manifold Gasket	
N/A	PS-31213 PS-31213-1	MU-41213-A MU-41225-A	
MU Múltiple de Escape / Exhaust Manifold Gasket	MU Múltiple de Plenum / Plenum Gasket	ES Tubo de Escape / Exhaust Pipe Gasket	
MU-41213-E	N/A	N/A	
DJ Junta de distribución / Timing Cover Gasket	Retenes / Oil Seal		SV Sello de Válvula / Valve Stem Seals
N/A	Árbol de Levas / Camshaft Seal	Cigüeñal / Crankshaft Rear Seal	SV-76-VT
	N/A		
	Distribución / Timing Seal	N/A	8 Pzas.
	N/A		

Juntas complementarias incluidas en el juego / Miscellaneous Gaskets


N/A

MJ Medios juegos de empaques para motor / Half set

ARMADORA / BRAND - CÓDIGO DE MOTOR / ENGINE CODE / MODELO - MODEL	AÑOS / YEAR	L / LITERS
CAVALIER, S-10 MOTOR / ENGINE 135" BERETTA	VIN 4 1990-97 1990-96	2.2 L

CA Junta de Cabeza / Head Gasket

CA-1216



MATERIAL: GRAFITO / GRAPHITE DIAM: 92 mm

CJ Junta de Carter / Oil Pan Gasket

N/A

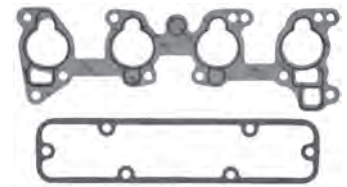
PS Tapa de Punterías / Valve Cover Gasket

PS-31216



MU Múltiple de Admisión / Intake Manifold Gasket

MU-41216-A



MU Múltiple de Escape / Exhaust Manifold Gasket

MU-41216-E



MU Múltiple de Plenum / Plenum Gasket

N/A

ES Tubo de Escape / Exhaust Pipe Gasket

N/A

DJ Junta de distribución / Timing Cover Gasket

N/A

Retenes / Oil Seal

Árbol de Levas / Camshaft Seal

N/A

Distribución / Timing Seal

N/A

Cigüeñal / Crankshaft Rear Seal

N/A

SV Sello de Válvula / Valve Stem Seals

SV-86-VT



a = 6.22 mm
b = 11.81 mm
c = 11.43 mm

8 Pzas.



Juntas complementarias incluidas en el juego / Miscellaneous Gaskets



ARMADORA / BRAND - CÓDIGO DE MOTOR / ENGINE CODE / MODELO - MODEL

CAVALIER
S-10

VIN 4, 5, H

AÑOS / YEAR

1998-03
1994-03

L / LITERS

2.2 L

CA Junta de Cabeza / Head Gasket

CA-1216-1



MATERIAL: GRAFITO / GRAPHITE DIAM: 92 mm

CJ Junta de Carter / Oil Pan Gasket

N/A

PS Tapa de Punterías / Valve Cover Gasket

PS-31216-1



MU Múltiple de Admisión / Intake Manifold Gasket

MU-41216-1A



MU Múltiple de Escape / Exhaust Manifold Gasket

MU-41216-1E



MU Múltiple de Plenum / Plenum Gasket

N/A

ES Tubo de Escape / Exhaust Pipe Gasket

N/A

DJ Junta de distribución / Timing Cover Gasket

N/A

Retenes / Oil Seal

Árbol de Levas / Camshaft Seal

N/A

Cigüeñal / Crankshaft Rear Seal

N/A

Distribución / Timing Seal

N/A

SV Sello de Válvula / Valve Stem Seals

SV-84-VT



8 Pzas.



a = 6.10 mm
b = 19.81 mm
c = 12.70 mm

Juntas complementarias incluidas en el juego / Miscellaneous Gaskets



MJ Medios juegos de empaques para motor / Half set

ARMADORA / BRAND - CÓDIGO DE MOTOR / ENGINE CODE / MODELO - MODEL	AÑOS / YEAR	L / LITERS
CAPRICE, CHEVELLE, CONCOURS, IMPALA, MALIBU, MONTECARLO, PICK UP, CAMIONES / TRUCKS, C20, C30, C60 CARBURADOS / CARBURATED, BLOCK PEQUEÑO / SMALL BLOCK	350	1973-91
		5.7 L

CA Junta de Cabeza / Head Gasket

CA-1250-VC



MATERIAL: VICTOCOR DIAM: 105.66 mm

CJ Junta de Carter / Oil Pan Gasket

N/A

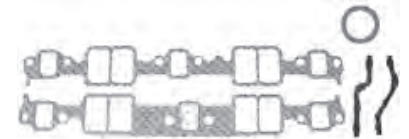
PS Tapa de Punterías / Valve Cover Gasket

PS-31250 (1)



MU Múltiple de Admisión / Intake Manifold Gasket

MU-41252-A



MU Múltiple de Escape / Exhaust Manifold Gasket

N/A

MU Múltiple de Plenum / Plenum Gasket

N/A

ES Tubo de Escape / Exhaust Pipe Gasket

ES-51202 (2)



DJ Junta de distribución / Timing Cover Gasket

N/A

Retenes / Oil Seal

Árbol de Levas / Camshaft Seal

N/A

Cigüeñal / Crankshaft Rear Seal

N/A

Distribución / Timing Seal

N/A

SV Sello de Válvula / Valve Stem Seals

VA-668001

LIGAS / O'RINGS



16 Pzas.

a = 7.35 mm
b = 13.61 mm
c = 10.67 mm



Juntas complementarias incluidas en el juego / Miscellaneous Gaskets



ARMADORA / BRAND - CÓDIGO DE MOTOR / ENGINE CODE / MODELO - MODEL	AÑOS / YEAR	L / LITERS
KODIAK V8, MOTOR / ENGINE 427", 454"	KODIAK	1996-00
		7.4 L

CA Junta de Cabeza / Head Gasket

CA-1258-1



MATERIAL: GRAFITO / GRAPHITE DIAM: 110.74 mm

CJ Junta de Carter / Oil Pan Gasket	PS Tapa de Punterías / Valve Cover Gasket	MU Múltiple de Admisión / Intake Manifold Gasket
N/A	PS-31258-1 (1)	MU-41258-1A (1)
		 TERMOPLÁSTICO / THERMOPLASTIC
MU Múltiple de Escape / Exhaust Manifold Gasket	MU Múltiple de Plenum / Plenum Gasket	ES Tubo de Escape / Exhaust Pipe Gasket
MU-41258-1E (1)	MU-41258-1P (1)	N/A
DJ Junta de distribución / Timing Cover Gasket	Retenes / Oil Seal	
N/D	Árbol de Levas / Camshaft Seal	Cigüeñal / Crankshaft Rear Seal
	N/A	N/A
	Distribución / Timing Seal	
	N/A	
		SV Sello de Válvula / Valve Stem Seals
		SV-113-VT
		 8 Pzas. a = 8.7 mm b = 20.9 mm c = 22.2 mm

Juntas complementarias incluidas en el juego / Miscellaneous Gaskets



▶ NO SE VENDE POR SEPARADO / NOT SOLD SEPARATELY N/D = NO DISPONIBLE / NOT AVAILABLE
(1) VENTA INDIVIDUAL 1 PIEZA / INDIVIDUAL SALE 1 PIECE

MJ Medios juegos de empaques para motor / Half set

ARMADORA / BRAND - CÓDIGO DE MOTOR / ENGINE CODE / MODELO - MODEL

AÑOS / YEAR

L / LITERS

CAMION / TRUCK KODIAK

KODIAK

2001-04

8.1 L

CA Junta de Cabeza / Head Gasket

CA-1261-D

CA-1261-I



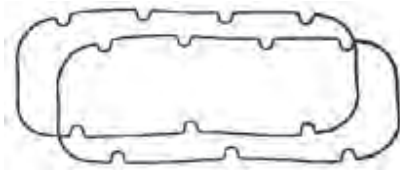
MATERIAL: GRAFITO / GRAPHITE DIAM: 110.08 mm

CJ Junta de Carter / Oil Pan Gasket

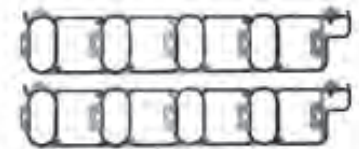
N/A

PS Tapa de Punterías / Valve Cover Gasket

PS-31261 (1)



MU Múltiple de Admisión / Intake Manifold Gasket



MU Múltiple de Escape / Exhaust Manifold Gasket

MU-41261-E (1)



MU Múltiple de Plenum / Plenum Gasket

N/A

ES Tubo de Escape / Exhaust Pipe Gasket

N/A

DJ Junta de distribución / Timing Cover Gasket

N/A

Retenes / Oil Seal

Árbol de Levas / Camshaft Seal

N/A

Distribución / Timing Seal

N/A

Cigüeñal / Crankshaft Rear Seal

N/A

SV Sello de Válvula / Valve Stem Seals

SV-115-VT



a = 8.71 mm
b = 12.83 mm
c = 15.32 mm

16 Pzas.



Juntas complementarias incluidas en el juego / Miscellaneous Gaskets



▶ NO SE VENDE POR SEPARADO / NOT SOLD SEPARATELY N/D = NO DISPONIBLE / NOT AVAILABLE
(1) VENTA INDIVIDUAL 1 PIEZA / INDIVIDUAL SALE 1 PIECE

MJ Medios juegos de empaques para motor / Half set

ARMADORA / BRAND - CÓDIGO DE MOTOR / ENGINE CODE / MODELO - MODEL	AÑOS / YEAR	L / LITERS
TSURU I Y II, GUAYIN, SEDAN, MOTOR CARBURADO / CARBURATED ENGINE & F.I.	E15/16	1.5 L 1.6 L

CA Junta de Cabeza / Head Gasket

CA-19-G



MATERIAL: GRAFITO / GRAPHITE DIAM: 77.5 mm

CJ Junta de Carter / Oil Pan Gasket	PS Tapa de Punterías / Valve Cover Gasket	MU Múltiple de Admisión / Intake Manifold Gasket	
N/A	PS-319	MU-419-A	
MU Múltiple de Escape / Exhaust Manifold Gasket	MU Múltiple de Plenum / Plenum Gasket	ES Tubo de Escape / Exhaust Pipe Gasket	
MU-414-E	MU-414-P	N/A	
DJ Junta de distribución / Timing Cover Gasket	Retenes / Oil Seal		SV Sello de Válvula / Valve Stem Seals
N/A	Árbol de Levas / Camshaft Seal	Cigüeñal / Crankshaft Rear Seal	SV-55-VT
	N/A		
	Distribución / Timing Seal	N/A	8 Pzas.
	N/A		 a = 5.97 mm b = 15.80 mm c = 11.68 mm

Juntas complementarias incluidas en el juego / Miscellaneous Gaskets

N/A

MJ Medios juegos de empaques para motor / Half set

ARMADORA / BRAND - CÓDIGO DE MOTOR / ENGINE CODE / MODELO - MODEL	AÑOS / YEAR	L / LITERS
PLATINA, RENAULT CLIO APRIO	2002-07 2007-08	1.6 L

CA Junta de Cabeza / Head Gasket

CA-201



MATERIAL: GRAFITO / GRAPHITE DIAM: 81.03 mm

CJ Junta de Carter / Oil Pan Gasket

N/A

PS Tapa de Punterías / Valve Cover Gasket

N/A

MU Múltiple de Admisión / Intake Manifold Gasket

MU-4201-A



MU Múltiple de Escape / Exhaust Manifold Gasket

MU-4201-E

MU Múltiple de Plenum / Plenum Gasket

N/A

ES Tubo de Escape / Exhaust Pipe Gasket

N/A



DJ Junta de distribución / Timing Cover Gasket

N/A

Retenes / Oil Seal

Árbol de Levas / Camshaft Seal



2 pzas.
RE-99333-VT
28x42x5mm

Tapón A. de Levas / Rear Camshaft Seal



ESCAPE / RE-99357-PL
EXHAUST 0x43x9mm
ADMISIÓN / RE-99442-PL
INTAKE 0x57x11mm

Distribución / Timing Seal

N/A

Cigüeñal / Crankset Rear Seal

N/A

SV Sello de Válvula / Valve Stem Seals

SV-105-VT



16 Pzas.

a = 4.83 mm
b = 16.51 mm
c = 10.8 mm



Juntas complementarias incluidas en el juego / Miscellaneous Gaskets



MJ Medios juegos de empaques para motor / Half set

ARMADORA / BRAND - CÓDIGO DE MOTOR / ENGINE CODE / MODELO - MODEL	AÑOS / YEAR	L / LITERS
ICHI VAN MOTOR / ENGINE 140", 12 VÁLVULAS / VALVES PICK UP, ESTAQUITAS, MOTOR / ENGINE 12 VÁLVULAS / VALVES STANZA ; D21	K24E 1991-94 ; 1991-97 1990-92 ; 1990-94	2.4 L

CA Junta de Cabeza / Head Gasket

CA-20



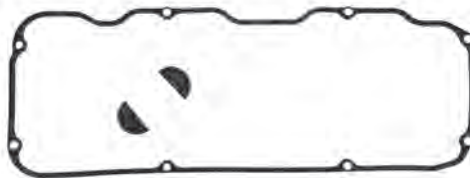
MATERIAL: GRAFITO / GRAPHITE DIAM: 90.55 mm

CJ Junta de Carter / Oil Pan Gasket

N/A

PS Tapa de Punterías / Valve Cover Gasket

PS-320



MU Múltiple de Admisión / Intake Manifold Gasket

MU-420-1A
MU-420-A



MU Múltiple de Escape / Exhaust Manifold Gasket

MU-420-E



MU Múltiple de Plenum / Plenum Gasket



ES Tubo de Escape / Exhaust Pipe Gasket

N/A

DJ Junta de distribución / Timing Cover Gasket

N/A

Retenes / Oil Seal

Árbol de Levas / Camshaft Seal Cigüeñal / Crankshaft Rear Seal

N/A

Distribución / Timing Seal

N/A

N/A

SV Sello de Válvula / Valve Stem Seals

SV-65-VT



4 Pzas.

8 Pzas.



a = 6.86 mm
b = 11.43 mm
c = 11.68 mm

a = 5.89 mm
b = 11.56 mm
c = 10.69 mm

Juntas complementarias incluidas en el juego / Miscellaneous Gaskets

N/A

MJ Medios juegos de empaques para motor / Half set

ARMADORA / BRAND - CÓDIGO DE MOTOR / ENGINE CODE / MODELO - MODEL	AÑOS / YEAR	L / LITERS
NISSAN MOTOR / ENGINE 4 CIL. Z24-i, Z24-S	1986-89	2.4 L

CA Junta de Cabeza / Head Gasket

CA-23



MATERIAL: VICTOCOR DIAM: 90.14 mm

CJ Junta de Carter / Oil Pan Gasket

N/A

PS Tapa de Punterías / Valve Cover Gasket

PS-323



CORCHO / CORK

MU Múltiple de Admisión / Intake Manifold Gasket

MU-423-A



MU Múltiple de Escape / Exhaust Manifold Gasket

MU-423-E



MU Múltiple de Plenum / Plenum Gasket

N/A

ES Tubo de Escape / Exhaust Pipe Gasket

N/A

DJ Junta de distribución / Timing Cover Gasket

N/A

Retenes / Oil Seal

Árbol de Levas / Camshaft Seal

N/A

Distribución / Timing Seal

N/A

Cigüeñal / Crankshaft Rear Seal

N/A

SV Sello de Válvula / Valve Stem Seals

SV-61-VT



a = 6.86 mm
b = 14.48 mm
c = 10.8 mm

8 Pzas.



Juntas complementarias incluidas en el juego / Miscellaneous Gaskets

N/A

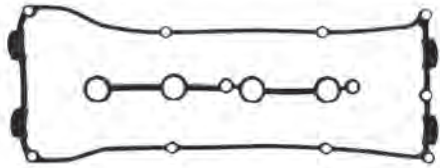




ARMADORA / BRAND - CÓDIGO DE MOTOR / ENGINE CODE / MODELO - MODEL	AÑOS / YEAR	L / LITERS
URVAN, PICK UP, ESTAQUITAS, MOTOR / ENGINE 140"	KA24DE	2002-07 2.4 L

CA Junta de Cabeza / Head Gasket

CA-30



MATERIAL: GRAFITO / GRAPHITE DIAM: 89.9 mm

CJ Junta de Carter / Oil Pan Gasket	PS Tapa de Punterías / Valve Cover Gasket	MU Múltiple de Admisión / Intake Manifold Gasket	
N/A	PS-330 	MU-430-A 	
MU Múltiple de Escape / Exhaust Manifold Gasket	MU Múltiple de Plenum / Plenum Gasket	ES Tubo de Escape / Exhaust Pipe Gasket	
MU-430-E  GRAFITO / GRAPHITE	N/A	N/A	
DJ Junta de distribución / Timing Cover Gasket	Retenes / Oil Seal		SV Sello de Válvula / Valve Stem Seals
N/A	Árbol de Levas / Camshaft Seal N/A	Cigüeñal / Crankshaft Rear Seal N/A	SV-106-VT  16 Pzas.  a = 5.89 mm b = 11.56 mm c = 10.69 mm
	Distribución / Timing Seal N/A		

Juntas complementarias incluidas en el juego / Miscellaneous Gaskets



MJ Medios juegos de empaques para motor / Half set

ARMADORA / BRAND - CÓDIGO DE MOTOR / ENGINE CODE / MODELO - MODEL	AÑOS / YEAR	L / LITERS
GOLF, JETTA, PASSAT, 3a. GEN / 3rd. GEN.	A, B, C, L, R, "ABA"	1992-00 2.0 L

CA Junta de Cabeza / Head Gasket

CA-99



MATERIAL: GRAFITO / GRAPHITE DIAM: 82.7 mm

CJ Junta de Carter / Oil Pan Gasket

N/A

PS Tapa de Punterías / Valve Cover Gasket

PS-394



MU Múltiple de Admisión / Intake Manifold Gasket

MU-494-A



MU Múltiple de Escape / Exhaust Manifold Gasket

MU-499-E



MU Múltiple de Plenum / Plenum Gasket



ES Tubo de Escape / Exhaust Pipe Gasket

N/A

DJ Junta de distribución / Timing Cover Gasket

N/A

Retenes / Oil Seal

Árbol de Levas / Camshaft Seal

N/A

Cigüeñal / Crankshaft Rear Seal

N/A

Distribución / Timing Seal

N/A

SV Sello de Válvula / Valve Stem Seals

SV-81-VT



a = 5.84 mm
b = 9.91 mm
c = 9.53 mm

8 Pzas.



Juntas complementarias incluidas en el juego / Miscellaneous Gaskets

N/A



JUEGOS COMPLETOS
FULL SET GASKET

JUEGOS COMPLETOS

FULL SET GASKET



JUEGOS COMPLETOS
FULL SET GASKET

JUEGOS COMPLETOS

FULL SET GASKET

ARMADORA / BRAND - CÓDIGO DE MOTOR / ENGINE CODE / MODELO - MODEL

AÑOS / YEAR

L / LITERS

CHRYSLER-HYUNDAI L4 (999 CC) SOHC 12V G4HC ATOS

2000-04

1.0 L

CA Junta de Cabeza / Head Gasket

CA-111



TCA TORNILLO / HEAD BOLT
TCA-111
LCA LAINA DE CABEZA / SPACER SHIM
LCA-111
LCA20-111

MATERIAL: GRAFITO / GRAPHITE DIAM: 67.31 mm

CJ Junta de Carter / Oil Pan Gasket

TFV-SL-1



PS Tapa de Punterías / Valve Cover Gasket

PS-3111



MU Múltiple de Admisión / Intake Manifold Gasket

MU-4111-A



MU Múltiple de Escape / Exhaust Manifold Gasket

MU-4111-A



MU Múltiple de Plenum / Plenum Gasket

N/D

ES Tubo de Escape / Exhaust Pipe Gasket

N/D

DJ Junta de distribución / Timing Cover Gasket

DJ-8111



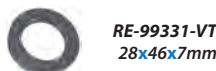
Retenes / Oil Seal

Árbol de Levas / Camshaft Seal



RE-99330-VT
34x50x8mm

Distribución / Timing Seal



RE-99331-VT
28x46x7mm

Cigüeñal / Crankshaft Rear Seal



RE-99090-SL
58x75x8mm

SV Sello de Válvula / Valve Stem Seals

SV-182-VT



a = 4.95 mm
b = 11.68 mm
c = 9.75 mm

12 Pzas.



Juntas complementarias incluidas en el juego / Miscellaneous Gaskets



▶ NO SE VENDE POR SEPARADO / NOT SOLD SEPARATELY

N/D = NO DISPONIBLE / NOT AVAILABLE

ARMADORA / BRAND - CÓDIGO DE MOTOR / ENGINE CODE / MODELO - MODEL

AÑOS / YEAR

L / LITERS

DODGE i10, HYUNDAI i10, MOTOR EPSILON, OTRAS
APLICACIONES HYUNDAI EON, KIA PICANTO, KIA RIO

2007-14

1.1 L

CA Junta de Cabeza / Head Gasket

CA-120

LCA LAINA DE CABEZA / SPACER SHIM
LCA-120
LCA20-120



MATERIAL: MLS DIAM: 68.17 mm

CJ Junta de Carter / Oil Pan Gasket

N/D

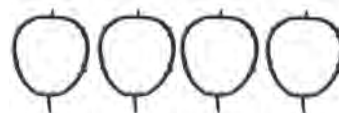
PS Tapa de Punterías / Valve Cover Gasket

PS-3120



MU Múltiple de Admisión / Intake Manifold Gasket

MU-4120-A



MU Múltiple de Escape / Exhaust Manifold Gasket

MU-4111-1E



MU Múltiple de Plenum / Plenum Gasket

N/D

ES Tubo de Escape / Exhaust Pipe Gasket

N/D

DJ Junta de distribución / Timing Cover Gasket

DJ-8120



Retenes / Oil Seal

Árbol de Levas / Camshaft Seal



RE-99330-VT
34x50x8mm

Distribución / Timing Seal



RE-99331-VT
28x46x7mm

Cigüeñal / Crankshaft Rear Seal



RE-99090-SL
58x75x8mm

SV Sello de Válvula / Valve Stem Seals

SV-182-VT



12 Pzas.



a = 4.95 mm
b = 11.68 mm
c = 9.75 mm

Juntas complementarias incluidas en el juego / Miscellaneous Gaskets



▶ NO SE VENDE POR SEPARADO / NOT SOLD SEPARATELY N/D = NO DISPONIBLE / NOT AVAILABLE

ARMADORA / BRAND - CÓDIGO DE MOTOR / ENGINE CODE / MODELO - MODEL

AÑOS / YEAR

L / LITERS

CHRYSLER/HYUNDAI L4 (1086CC) SOHC 12V G4HG ATOS

2004 - 05

1.1 L

CA Junta de Cabeza / Head Gasket

CA-111-1



TCA TORNILLO / HEAD BOLT
TCA-111
LCA LAINA DE CABEZA / SPACER SHIM
LCA-111-1
LCA20-111-1

MATERIAL: MLS DIAM: 68.17 mm

CJ Junta de Carter / Oil Pan Gasket

TFV-SL-1



PS Tapa de Punterías / Valve Cover Gasket

PS-3111-1



MU Múltiple de Admisión / Intake Manifold Gasket

MU-4111-A



MU Múltiple de Escape / Exhaust Manifold Gasket

MU-4111-1E



MU Múltiple de Plenum / Plenum Gasket

N/D

ES Tubo de Escape / Exhaust Pipe Gasket

N/D


DJ Junta de distribución / Timing Cover Gasket

DJ-8111



Retenes / Oil Seal

Árbol de Levas / Camshaft Seal



Distribución / Timing Seal



Cigüeñal / Crankshaft Rear Seal



SV Sello de Válvula / Valve Stem Seals

SV-182-VT



a = 4.95 mm
b = 11.68 mm
c = 9.75 mm

12 Pzas.



Juntas complementarias incluidas en el juego / Miscellaneous Gaskets



▶ NO SE VENDE POR SEPARADO / NOT SOLD SEPARATELY

N/D = NO DISPONIBLE / NOT AVAILABLE

ARMADORA / BRAND - CÓDIGO DE MOTOR / ENGINE CODE / MODELO - MODEL

AÑOS / YEAR

L / LITERS

CHRYSLER/HYUNDAI L4 (1086CC) SOHC 12V G4HG ATOS

2005-11

1.1 L

CA Junta de Cabeza / Head Gasket

CA-111-2



TCA TORNILLO / HEAD BOLT

TCA-111

LCA LAINA DE CABEZA / SPACER SHIM

LCA-111-2

LCA20-111-2

MATERIAL: MLS DIAM: 68.17 mm

CJ Junta de Carter / Oil Pan Gasket

N/D

PS Tapa de Punterías / Valve Cover Gasket

PS-3111-1



MU Múltiple de Admisión / Intake Manifold Gasket

MU-4111-A



MU Múltiple de Escape / Exhaust Manifold Gasket

MU-4111-1E



MU Múltiple de Plenum / Plenum Gasket

N/D

ES Tubo de Escape / Exhaust Pipe Gasket

N/D

DJ Junta de distribución / Timing Cover Gasket

DJ-8111



Retenes / Oil Seal

Árbol de Levas / Camshaft Seal



RE-99330-VT
34x50x8mm

Distribución / Timing Seal



RE-99331-VT
28x46x7mm

Cigüeñal / Crankshaft Rear Seal



RE-99090-SL
58x75x8mm

SV Sello de Válvula / Valve Stem Seals

SV-182-VT



12 Pzas.



a = 4.95 mm
b = 11.68 mm
c = 9.75 mm

Juntas complementarias incluidas en el juego / Miscellaneous Gaskets



ARMADORA / BRAND - CÓDIGO DE MOTOR / ENGINE CODE / MODELO - MODEL

AÑOS / YEAR

L / LITERS

HYUNDAI L4 (1197CC) DOHC 16V G4HA GRAND I10, I10.

2012-18

1.2L

CA Junta de Cabeza / Head Gasket

CA-450



MATERIAL: MLS DIAM: 71 mm

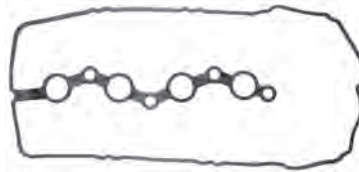
CJ Junta de Carter / Oil Pan Gasket

TFV-SL-1



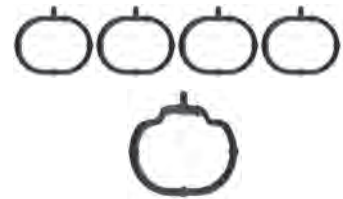
PS Tapa de Punterías / Valve Cover Gasket

PS-3450



MU Múltiple de Admisión / Intake Manifold Gasket

MU-4450-A



MU Múltiple de Escape / Exhaust Manifold Gasket

MU-4450-E



MU Múltiple de Plenum / Plenum Gasket

N/D

ES Tubo de Escape / Exhaust Pipe Gasket

ES-5450



DJ Junta de distribución / Timing Cover Gasket

N/D

Retenes / Oil Seal

Árbol de Levas / Camshaft Seal

Cigüeñal / Crankshaft Rear Seal

N/D

Distribución / Timing Seal



RE-99703-SL
34x48x7mm



RE-99702-VT
72x98x8mm

SV Sello de Válvula / Valve Stem Seals

SV-230-VT



a = 4.95 mm
b = 11.68 mm
c = 9.75 mm

16 Pzas.



Juntas complementarias incluidas en el juego / Miscellaneous Gaskets



ARMADORA / BRAND - CÓDIGO DE MOTOR / ENGINE CODE / MODELO - MODEL

AÑOS / YEAR

L / LITERS

CHRYSLER/HYUNDAI L4 (1399CC) DOHC 16V VIN A ATTITUDE

2006 - 11

1.4 L

CA Junta de Cabeza / Head Gasket

CA-114

LCA LAINA DE CABEZA / SPACER SHIM
LCA-114
LCA20-114



MATERIAL: MLS (1 SOLO LAYER) DIAM: 76.84 mm

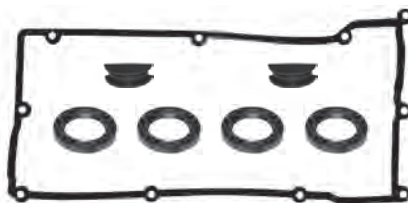
CJ Junta de Carter / Oil Pan Gasket

TFV-SL-1



PS Tapa de Punterías / Valve Cover Gasket

PS-3113



MU Múltiple de Admisión / Intake Manifold Gasket

MU-4113-1A



MU Múltiple de Escape / Exhaust Manifold Gasket

MU-4113-1E



MU Múltiple de Plenum / Plenum Gasket

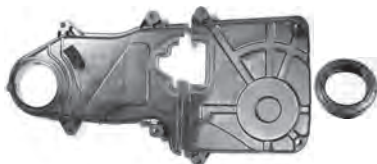
N/D

ES Tubo de Escape / Exhaust Pipe Gasket

N/D

DJ Junta de distribución / Timing Cover Gasket

DJ-8116

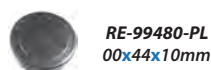


Retenes / Oil Seal

Árbol de Levas / Camshaft Seal



Tapón A. de Levas / Rear Camshaft Seal



Distribución / Timing Seal



Cigüeñal / Crankset Rear Seal



SV Sello de Válvula / Valve Stem Seals

SV-123-VT



16 Pzas.



a = 5 mm
b = 10.2 mm
c = 10.8 mm

Juntas complementarias incluidas en el juego / Miscellaneous Gaskets



ARMADORA / BRAND - CÓDIGO DE MOTOR / ENGINE CODE / MODELO - MODEL	AÑOS / YEAR	L / LITERS
CHRYSLER/HYUNDAI L4 (1468CC) SOHC 12V G4EB VERNA ACCENT	2003-06	1.5 L

CA Junta de Cabeza / Head Gasket

CA-112



LCA LAINA DE CABEZA / SPACER SHIM
LCA-112
LCA20-112

MATERIAL: MLS DIAM: 76.84 mm

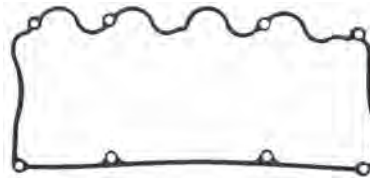
CJ Junta de Carter / Oil Pan Gasket

TFV-SL-1



PS Tapa de Punterías / Valve Cover Gasket

PS-3112



MU Múltiple de Admisión / Intake Manifold Gasket

MU-4112-A



MU Múltiple de Escape / Exhaust Manifold Gasket

MU-4112-E



MU Múltiple de Plenum / Plenum Gasket

MU-4113-1A



ES Tubo de Escape / Exhaust Pipe Gasket

N/D

DJ Junta de distribución / Timing Cover Gasket

DJ-8112



Retenes / Oil Seal

Árbol de Levas / Camshaft Seal Tapón A. de Levas / Rear Camshaft Seal



RE-99667-PL
34x48x8mm



RE-99480-PL
00x42x10mm

Distribución / Timing Seal



RE-99645-PL
33x50x8mm

Cigüeñal / Crankset Rear Seal



RE-99107-VT
71x96x9mm

SV Sello de Válvula / Valve Stem Seals

SV-122-VT



a = 4.95 mm
b = 10.16 mm
c = 10.80 mm

12 Pzas.



Juntas complementarias incluidas en el juego / Miscellaneous Gaskets



▶ NO SE VENDE POR SEPARADO / NOT SOLD SEPARATELY N/D = NO DISPONIBLE / NOT AVAILABLE

ARMADORA / BRAND - CÓDIGO DE MOTOR / ENGINE CODE / MODELO - MODEL

AÑOS / YEAR

L / LITERS

CHRYSLER/HYUNDAI L4 (1599CC) DOHC 16V XD VIN C VERNA, ACCENT, ATTITUDE

2001 - 11

1.6 L

CA Junta de Cabeza / Head Gasket

CA-113


LCA LAINA DE CABEZA / SPACER SHIM
LCA-113
LCA20-113



MATERIAL: MLS (1 SOLO LAYER) DIAM: 77.6 mm

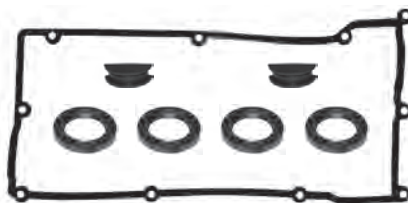
CJ Junta de Carter / Oil Pan Gasket

CJ-1113



PS Tapa de Punterías / Valve Cover Gasket

PS-3113



MU Múltiple de Admisión / Intake Manifold Gasket

MU-4113-A



MU Múltiple de Escape / Exhaust Manifold Gasket

MU-4113-E



MU Múltiple de Plenum / Plenum Gasket

MU-4113-1A



ES Tubo de Escape / Exhaust Pipe Gasket

N/D

DJ Junta de distribución / Timing Cover Gasket

DJ-8113



Retenes / Oil Seal

Árbol de Levas / Camshaft Seal



Distribución / Timing Seal



Cigüeñal / Crankshaft Rear Seal



SV Sello de Válvula / Valve Stem Seals

SV-123-VT



16 Pzas.



a = 5.2 mm
b = 10.8 mm
c = 10 mm

Juntas complementarias incluidas en el juego / Miscellaneous Gaskets



▶ NO SE VENDE POR SEPARADO / NOT SOLD SEPARATELY N/D = NO DISPONIBLE / NOT AVAILABLE

ARMADORA / BRAND - CÓDIGO DE MOTOR / ENGINE CODE / MODELO - MODEL	AÑOS / YEAR	L / LITERS
CHRYSLER/DODGE L4 (1599CC) DOHC 16V HYUNDAI XD VIN C G4ED, ALPHA II ATTITUDE	2006-11	1.6L

CA Junta de Cabeza / Head Gasket

CA-113



LCA LAINA DE CABEZA / SPACER SHIM
LCA-113
LCA20-113

MATERIAL: MLS (1 SOLO LAYER) DIAM: 77.6 mm


CJ Junta de Carter / Oil Pan Gasket

TFV-SL-1



PS Tapa de Punterías / Valve Cover Gasket

PS-3116



MU Múltiple de Admisión / Intake Manifold Gasket

MU-4113-1A



MU Múltiple de Escape / Exhaust Manifold Gasket

MU-4113-E



MU Múltiple de Plenum / Plenum Gasket

N/D

ES Tubo de Escape / Exhaust Pipe Gasket

N/D

DJ Junta de distribución / Timing Cover Gasket

DJ-8116



Retenes / Oil Seal

Árbol de Levas / Camshaft Seal



Tapón A. de Levas / Rear Camshaft Seal



Distribución / Timing Seal



Cigüeñal / Crankset Rear Seal



SV Sello de Válvula / Valve Stem Seals

SV-123-VT



16 Pzas.

a = 5.2 mm
b = 10.8 mm
c = 10 mm



Juntas complementarias incluidas en el juego / Miscellaneous Gaskets





ARMADORA / BRAND - CÓDIGO DE MOTOR / ENGINE CODE / MODELO - MODEL

AÑOS / YEAR

L / LITERS

MINI L4 (1598CC) SOHC 16V W10B16 SUPERCARGADO
MINI ONE, MINI CABRIO, COOPER

2001-08

1.6 L

CA Junta de Cabeza / Head Gasket

CA-1461

LA VERSIÓN PARA STRADA,
VISION, RAM 700 Y NEON VIENE
EN LA PAG. 147 SECCIÓN FIAT



MATERIAL: MLS DIAM: 78 mm

CJ Junta de Carter / Oil Pan Gasket

CJ-11461



PS Tapa de Punterías / Valve Cover Gasket

PS-3400



MU Múltiple de Admisión / Intake Manifold Gasket

MU-41461-A



MU Múltiple de Escape / Exhaust Manifold Gasket

MU-41461-E



MU Múltiple de Plenum / Plenum Gasket

N/D

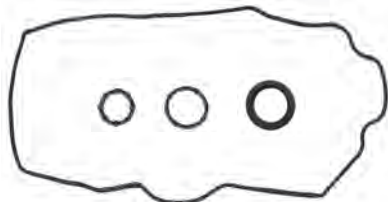
ES Tubo de Escape / Exhaust Pipe Gasket

ES-5400



DJ Junta de distribución / Timing Cover Gasket

DJ-81461



Retenes / Oil Seal

Árbol de Levas / Camshaft Seal Cigüeñal / Crankshaft Rear Seal

N/D

Distribución / Timing Seal



RE-99696-PL
82x45x6mm



RE-99697-PL
90x111x9.5mm

SV Sello de Válvula / Valve Stem Seals

SV-226-VT

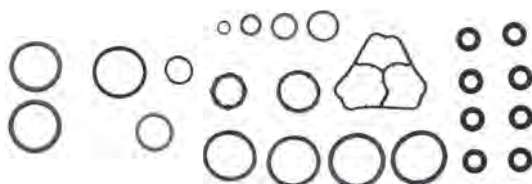


16 Pzas.



a = 5.3 mm
b = 18.5 mm
c = 12 mm

Juntas complementarias incluidas en el juego / Miscellaneous Gaskets



ARMADORA / BRAND - CÓDIGO DE MOTOR / ENGINE CODE / MODELO - MODEL

AÑOS / YEAR

L / LITERS

CHRYSLER L4 2.0L (122) DOHC 16V ECC (01-04) PT CRUISER, NEON, NEON R/T

2001-04

2.0L

CA Junta de Cabeza / Head Gasket

CA-1401



LCA LAINA DE CABEZA / SPACER SHIM
LCA-1401
LCA20-1401

MATERIAL: MLS DIAM: 88.21 mm

CJ Junta de Carter / Oil Pan Gasket

CJ-11408-2



TERMOPLÁSTICA/
THERMOPLASTIC

PS Tapa de Punterías / Valve Cover Gasket

PS-31401



MU Múltiple de Admisión / Intake Manifold Gasket

MU-41401-A



MU Múltiple de Escape / Exhaust Manifold Gasket

MU-41401-E



LAMINADA / LAYER STEEL

MU Múltiple de Plenum / Plenum Gasket

MU-41401-P



ES Tubo de Escape / Exhaust Pipe Gasket

N/D

DJ Junta de distribución / Timing Cover Gasket

N/D

Retenes / Oil Seal

Árbol de Levas / Camshaft Seal



2 Pzas.
RE-99079-SL (1)
33x48x7mm

Distribución / Timing Seal



RE-99087-PL
30x45x8mm

Cigüeñal / Crankshaft Rear Seal



RE-99000-VT
89x111x10mm

SV Sello de Válvula / Valve Stem Seals

SV-75-VT



16 Pzas.

a = 4.98 mm
b = 18.16 mm
c = 10.92 mm



Juntas complementarias incluidas en el juego / Miscellaneous Gaskets



▶ NO SE VENDE POR SEPARADO / NOT SOLD SEPARATELY N/D = NO DISPONIBLE / NOT AVAILABLE
(1) VENTA INDIVIDUAL 16 PIEZAS / INDIVIDUAL SALE 16 PIECE SET

ARMADORA / BRAND - CÓDIGO DE MOTOR / ENGINE CODE / MODELO - MODEL

CHRYSLER L4 (1998CC) DOHC 16V (GEMA, "GLOBAL ENGINEERING MANUFACTURING ALLIANCE" DUAL VVT VIN A, B) AVENGER, CALIBER, JEEP COMPASS, PATRIOT

AÑOS / YEAR

2007-15


L / LITERS

2.0 L

CA Junta de Cabeza / Head Gasket

CA-1404

LCA LAINA DE CABEZA / SPACER SHIM
LCA-1404
LCA20-1404



MATERIAL: MLS DIAM: 86.92 mm

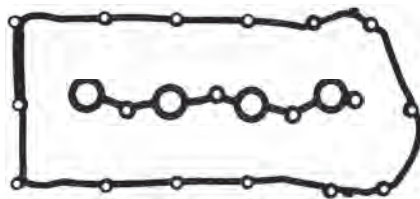
CJ Junta de Carter / Oil Pan Gasket

TFV-SL-1



PS Tapa de Punterías / Valve Cover Gasket

PS-31407



MU Múltiple de Admisión / Intake Manifold Gasket

MU-41407-A



MU Múltiple de Escape / Exhaust Manifold Gasket

MU-41407-E



MU Múltiple de Plenum / Plenum Gasket

N/D

ES Tubo de Escape / Exhaust Pipe Gasket

N/D

DJ Junta de distribución / Timing Cover Gasket

N/D

Retenes / Oil Seal

Árbol de Levas / Camshaft Seal

N/D

Cigüeñal / Crankshaft Rear Seal



RE-99490-PL
41x55x7mm



RE-99368-VT
83x104x8mm

SV Sello de Válvula / Valve Stem Seals

SV-150-VT



16 Pzas.



a = 4.55 mm
b = 19.81 mm
c = 10.80 mm

Juntas complementarias incluidas en el juego / Miscellaneous Gaskets



▶ NO SE VENDE POR SEPARADO / NOT SOLD SEPARATELY N/D = NO DISPONIBLE / NOT AVAILABLE

ARMADORA / BRAND - CÓDIGO DE MOTOR / ENGINE CODE / MODELO - MODEL

AÑOS / YEAR

L / LITERS

CHRYSLER L4 DOHC 16V NEON

1994-03

2.0 L

CA Junta de Cabeza / Head Gasket

CA-1408




TCA TORNILLO / HEAD BOLT
TCA-1408
LCA LAINA DE CABEZA / SPACER SHIM
LCA-1408
LCA20-1408

MATERIAL: GRAFITO / GRAPHITE DIAM: 89 mm

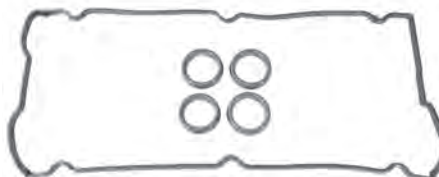
CJ Junta de Carter / Oil Pan Gasket

CJ-11408



PS Tapa de Punterías / Valve Cover Gasket

PS-31408-1



MU Múltiple de Admisión / Intake Manifold Gasket

MU-41411-A



MU Múltiple de Escape / Exhaust Manifold Gasket

MU-41408-E



MU Múltiple de Plenum / Plenum Gasket



ES Tubo de Escape / Exhaust Pipe Gasket

N/D

DJ Junta de distribución / Timing Cover Gasket

N/D

Retenes / Oil Seal

Árbol de Levas / Camshaft Seal



2 pzas.
RE-99079-SL (1)
33x48x7mm

Distribución / Timing Seal



RE-99087-PL
30x45x8mm

Cigüeñal / Crankshaft Rear Seal



RE-99000-VT
89x111x10mm

SV Sello de Válvula / Valve Stem Seals

SV-75-VT



16 Pzas.

a = 4.98 mm
b = 18.16 mm
c = 10.92 mm



Juntas complementarias incluidas en el juego / Miscellaneous Gaskets



▶ NO SE VENDE POR SEPARADO / NOT SOLD SEPARATELY N/D = NO DISPONIBLE / NOT AVAILABLE
(1) VENTA INDIVIDUAL 16 PIEZAS / INDIVIDUAL SALE 16 PIECE SET

ARMADORA / BRAND - CÓDIGO DE MOTOR / ENGINE CODE / MODELO - MODEL

AÑOS / YEAR

L / LITERS

CHRYSLER L4 122" SOHC 16V VIN C, F NEON STRATUS

1994-96

2.0 L

CA Junta de Cabeza / Head Gasket

CA-1408



TCA TORNILLO / HEAD BOLT

TCA-1408-2

LCA LAINA DE CABEZA / SPACER SHIM

LCA-1408

LCA20-1408

MATERIAL: GRAFITO / GRAPHITE DIAM: 89 mm


CJ Junta de Carter / Oil Pan Gasket

CJ-11408



PS Tapa de Punterías / Valve Cover Gasket

PS-31408



MU Múltiple de Admisión / Intake Manifold Gasket

MU-41408-1A



MU Múltiple de Escape / Exhaust Manifold Gasket

MU Múltiple de Plenum / Plenum Gasket

ES Tubo de Escape / Exhaust Pipe Gasket

N/D

N/D



DJ Junta de distribución / Timing Cover Gasket

N/D

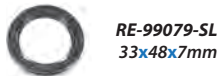
Retenes / Oil Seal

SV Sello de Válvula / Valve Stem Seals

Árbol de Levas / Camshaft Seal

Cigüeñal / Crankshaft Rear Seal

SV-75-VT



RE-99079-SL
33x48x7mm



RE-99000-VT
89x111x10mm



Distribución / Timing Seal



RE-99087-PL
30x45x8mm

16 Pzas.



a = 4.98 mm
b = 18.16 mm
c = 10.92 mm

Juntas complementarias incluidas en el juego / Miscellaneous Gaskets



▶ NO SE VENDE POR SEPARADO / NOT SOLD SEPARATELY N/D = NO DISPONIBLE / NOT AVAILABLE

ARMADORA / BRAND - CÓDIGO DE MOTOR / ENGINE CODE / MODELO - MODEL

AÑOS / YEAR

L / LITERS

CHRYSLER L4 (122") SOHC 16V A588 NEON 135 CP

1994-06

2.0 L

CA Junta de Cabeza / Head Gasket

CA-1408-2



TCA TORNILLO / HEAD BOLT
TCA-1408
LCA LAINA DE CABEZA / SPACER SHIM
LCA-1408-2
LCA20-1408-2

MATERIAL: MLS DIAM: 89.79 mm

CJ Junta de Carter / Oil Pan Gasket

CJ-11408-2



PS Tapa de Punterías / Valve Cover Gasket

PS-31408-2



MU Múltiple de Admisión / Intake Manifold Gasket

MU-41408-1A



MU Múltiple de Escape / Exhaust Manifold Gasket

MU-41408-2E



MU Múltiple de Plenum / Plenum Gasket

N/D

ES Tubo de Escape / Exhaust Pipe Gasket

N/D

GRAFITO / GRAPHITE

DJ Junta de distribución / Timing Cover Gasket

N/D

Retenes / Oil Seal

Árbol de Levas / Camshaft Seal



RE-99079-SL
33x48x7mm

Distribución / Timing Seal



RE-99087-PL
30x45x8mm

Cigüeñal / Crankshaft Rear Seal



RE-99000-VT
89x111x10mm

SV Sello de Válvula / Valve Stem Seals

SV-75-VT



a = 4.98 mm
b = 18.16 mm
c = 10.92 mm

16 Pzas.



Juntas complementarias incluidas en el juego / Miscellaneous Gaskets



ARMADORA / BRAND - CÓDIGO DE MOTOR / ENGINE CODE / MODELO - MODEL

AÑOS / YEAR

L / LITERS

CHRYSLER L4 (135") SOHC 8V / (153") SOHC 8V DART K, VOLARE K, SHADOW, SPIRIT

1982-1995

2.2 L
2.5 L

CA Junta de Cabeza / Head Gasket

CA-1406

LCA LAINA DE CABEZA / SPACER SHIM
LCA-1406
LCA20-1406



MATERIAL: GRAFITO / GRAPHITE DIAM: 89.9 mm

CJ Junta de Carter / Oil Pan Gasket

CJ-11405

SILICÓN / SILICON



PS Tapa de Punterías / Valve Cover Gasket

PS-31405

CORTA / SHORT


PS-31404

LARGA / LARGE



MU Múltiple de Admisión / Intake Manifold Gasket

MU-41404



MU Múltiple de Escape / Exhaust Manifold Gasket

N/D

MU Múltiple de Plenum / Plenum Gasket

N/D

ES Tubo de Escape / Exhaust Pipe Gasket

ES-51406 (1)



GRAFITO / GRAPHITE

DJ Junta de distribución / Timing Cover Gasket



Retenes / Oil Seal

Árbol de Levas / Camshaft Seal



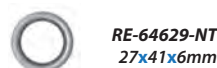
RE-99001-NT
33x52x8mm

Tapón A. de Levas / Rear Camshaft Seal



RE-99044-NT
29x54x0mm

Distribución / Timing Seal



RE-64629-NT
27x41x6mm

Cigüeñal / Crankset Rear Seal



RE-99000-VT
89x111x10mm

SV Sello de Válvula / Valve Stem Seals

SV-56-VT

SV-56-G

VENTA EN BOLSA
DE 100 PIEZAS



8 Pzas.



a = 6.86 mm
b = 13.61 mm
c = 10.67 mm

Juntas complementarias incluidas en el juego / Miscellaneous Gaskets



▶ NO SE VENDE POR SEPARADO / NOT SOLD SEPARATELY N/D = NO DISPONIBLE / NOT AVAILABLE
(1) VENTA INDIVIDUAL 10 PIEZAS / INDIVIDUAL SALE 10 PIECE SET

ARMADORA / BRAND - CÓDIGO DE MOTOR / ENGINE CODE / MODELO - MODEL	AÑOS / YEAR	L / LITERS
CHRYSLER L4 TURBO SERIE K, VIN J, NEW YORKER, MAGNUM, DAYTONA, SHELBY	1983-95	2.2 L 2.5 L

CA Junta de Cabeza / Head Gasket

CA-1406



LCA LAINA DE CABEZA / SPACER SHIM
LCA-1406
LCA20-1406

MATERIAL: GRAFITO / GRAPHITE DIAM: 89.9 mm

CJ Junta de Carter / Oil Pan Gasket

CJ-11404 CORTO / SHORT
CJ-11405 LARGO / LARGE



PS Tapa de Punterías / Valve Cover Gasket

PS-31406



MU Múltiple de Admisión / Intake Manifold Gasket

MU-41406



GRAFITO / GRAPHITE

MU Múltiple de Escape / Exhaust Manifold Gasket

N/D

MU Múltiple de Plenum / Plenum Gasket

N/D

ES Tubo de Escape / Exhaust Pipe Gasket

ES-51406 (1)



GRAFITO / GRAPHITE

DJ Junta de distribución / Timing Cover Gasket



Retenes / Oil Seal

Árbol de Levas / Camshaft Seal Tapón A. de Levas / Rear Camshaft Seal

RE-99001-NT
33x52x8mm

RE-99044-NT
29x54x0mm

Distribución / Timing Seal

RE-64629-NT
27x41x6mm

Cigüeñal / Crankset Rear Seal

RE-99000-VT
89x111x10mm

SV Sello de Válvula / Valve Stem Seals



SV-56-VT
SV-56-G
VENTA EN BOLSA
DE 100 PIEZAS

8 Pzas.

a = 7.35 mm
b = 13.61 mm
c = 10.67 mm



Juntas complementarias incluidas en el juego / Miscellaneous Gaskets



▶ NO SE VENDE POR SEPARADO / NOT SOLD SEPARATELY N/D = NO DISPONIBLE / NOT AVAILABLE
(1) VENTA INDIVIDUAL 10 PIEZAS / INDIVIDUAL SALE 10 PIECE SET

ARMADORA / BRAND - CÓDIGO DE MOTOR / ENGINE CODE / MODELO - MODEL

AÑOS / YEAR

L / LITERS

CHRYSLER L4 (143") SOHC VIN G,
STRATUS, CIRRUS, BREEZE, SEBRING, CARAVAN

1995-00

2.4 L

CA Junta de Cabeza / Head Gasket

CA-1411



TCA TORNILLO / HEAD BOLT

TCA-1411

LCA LAINA DE CABEZA / SPACER SHIM

LCA-1411

LCA20-1411

MATERIAL: GRAFITO / GRAPHITE DIAM: 89 mm

CJ Junta de Carter / Oil Pan Gasket

CJ-11411



13 INSERTOS / INSERT

PS Tapa de Punterías / Valve Cover Gasket

PS-31411



MU Múltiple de Admisión / Intake Manifold Gasket

MU-41411-A



MU Múltiple de Escape / Exhaust Manifold Gasket

MU-41411-E



MU Múltiple de Plenum / Plenum Gasket

MU-41411-S



ES Tubo de Escape / Exhaust Pipe Gasket

N/D

DJ Junta de distribución / Timing Cover Gasket

N/D

Retenes / Oil Seal

Árbol de Levas / Camshaft Seal



RE-99079-SL
33x48x7mm

Distribución / Timing Seal



RE-99087-PL
30x45x8mm

Cigüeñal / Crankshaft Rear Seal



RE-99000-VT
89x111x10mm

SV Sello de Válvula / Valve Stem Seals

SV-75-VT



16 Pzas.



a = 4.98 mm
b = 18.16 mm
c = 10.92 mm

Juntas complementarias incluidas en el juego / Miscellaneous Gaskets



▶ NO SE VENDE POR SEPARADO / NOT SOLD SEPARATELY

N/D = NO DISPONIBLE / NOT AVAILABLE

ARMADORA / BRAND - CÓDIGO DE MOTOR / ENGINE CODE / MODELO - MODEL
**CHRYSLER L4 (148") DOHC 16V VIN 9, B, J, X
 STRATUS, CIRRUS, PT CRUISER, LIBERTY (USA), VOYAGER, CARAVAN**

AÑOS / YEAR
 2002-09

L / LITERS
 2.4 L

CA Junta de Cabeza / Head Gasket

CA-1401



LCA LAINA DE CABEZA / SPACER SHIM
 LCA-1401
 LCA20-1401

MATERIAL: MLS DIAM: 88.21 mm

CJ Junta de Carter / Oil Pan Gasket

CJ-11411-1



PS Tapa de Punterías / Valve Cover Gasket

PS-31411-1



MU Múltiple de Admisión / Intake Manifold Gasket

MU-41411-1A



MU Múltiple de Escape / Exhaust Manifold Gasket

MU-41401-E



MU Múltiple de Plenum / Plenum Gasket

N/D

ES Tubo de Escape / Exhaust Pipe Gasket

N/D

DJ Junta de distribución / Timing Cover Gasket

N/D

Retenes / Oil Seal

Árbol de Levas / Camshaft Seal



Distribución / Timing Seal



Cigüeñal / Crankshaft Rear Seal



SV Sello de Válvula / Valve Stem Seals

SV-75-VT



16 Pzas.

a = 4.98 mm
 b = 18.6 mm
 c = 10.92mm



Juntas complementarias incluidas en el juego / Miscellaneous Gaskets



▶ NO SE VENDE POR SEPARADO / NOT SOLD SEPARATELY N/D = NO DISPONIBLE / NOT AVAILABLE

ARMADORA / BRAND - CÓDIGO DE MOTOR / ENGINE CODE / MODELO - MODEL

AÑOS / YEAR

L / LITERS

CHRYSLER L4 2.4L (2429CC) DOHC 16V EDZ PT CRUISER

2001-06

2.4 L

CA Junta de Cabeza / Head Gasket

CA-1401

LCA LAINA DE CABEZA / SPACER SHIM
LCA-1401
LCA20-1401



MATERIAL: MLS DIAM: 88.21 mm

CJ Junta de Carter / Oil Pan Gasket

CJ-11402



PS Tapa de Punterías / Valve Cover Gasket

PS-31401



MU Múltiple de Admisión / Intake Manifold Gasket

MU-41401-A



MU Múltiple de Escape / Exhaust Manifold Gasket

MU-41401-E



MU Múltiple de Plenum / Plenum Gasket

MU-41401-P



ES Tubo de Escape / Exhaust Pipe Gasket

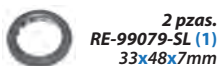
N/D

DJ Junta de distribución / Timing Cover Gasket

N/D

Retenes / Oil Seal

Árbol de Levas / Camshaft Seal



Distribución / Timing Seal



Cigüeñal / Crankshaft Rear Seal



RE-99000-VT
89x111x10mm

SV Sello de Válvula / Valve Stem Seals

SV-75-VT



16 Pzas.



a = 4.98 mm
b = 18.6 mm
c = 10.92 mm

Juntas complementarias incluidas en el juego / Miscellaneous Gaskets



ARMADORA / BRAND - CÓDIGO DE MOTOR / ENGINE CODE / MODELO - MODEL
**CHRYSLER/HYUNDAI L4 (2350CC) SOHC 8V MITSUBISHI 4G64, G64B
 CAMIONETA / VAN H-100**

AÑOS / YEAR
 2003-06

L / LITERS
 2.4 L

CA Junta de Cabeza / Head Gasket

CA-115



LCA LAINA DE CABEZA / SPACER SHIM
**LCA-115
 LCA20-115**

MATERIAL: GRAFITO / GRAPHITE DIAM: 87.83 mm

CJ Junta de Carter / Oil Pan Gasket

TFV-SL-1



PS Tapa de Punterías / Valve Cover Gasket

PS-3115



MU Múltiple de Admisión / Intake Manifold Gasket

MU-4115-A



MU Múltiple de Escape / Exhaust Manifold Gasket

MU-4115-E



MU Múltiple de Plenum / Plenum Gasket

N/D

ES Tubo de Escape / Exhaust Pipe Gasket

N/D

DJ Junta de distribución / Timing Cover Gasket

DJ-8115



Retenes / Oil Seal

Árbol de Levas / Camshaft Seal



Distribución / Timing Seal



Cigüeñal / Crankshaft Rear Seal



SV Sello de Válvula / Valve Stem Seals

SV-133-VT (1)



a = 6.9 mm
 b = 13.1 mm
 c = 15.6 mm

8 Pzas.



Juntas complementarias incluidas en el juego / Miscellaneous Gaskets



▶ NO SE VENDE POR SEPARADO / NOT SOLD SEPARATELY N/D = NO DISPONIBLE / NOT AVAILABLE
 (1) VENTA INDIVIDUAL 12 PIEZAS / INDIVIDUAL SALE 12 PIECE SET

ARMADORA / BRAND - CÓDIGO DE MOTOR / ENGINE CODE / MODELO - MODEL

AÑOS / YEAR

L / LITERS

DODGE L4 1000, L400 CAMIONES / TRUCKS, CAMIONETA / VAN, MOTOR / ENGINE
MITSUBISHI, 16V / VALVES 50HC 4G64

2008-10

2.4 L

CA Junta de Cabeza / Head Gasket

CA-118

LCA LAINA DE CABEZA / SPACER SHIM
LCA-118
LCA20-118



MATERIAL: GRAFITO / GRAPHITE DIAM: 88.27 mm

CJ Junta de Carter / Oil Pan Gasket

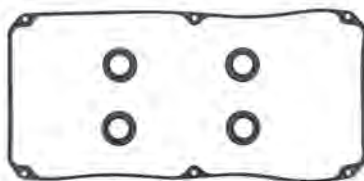
CJ-1118



CORCHO AHULADO / RUBBER CORK

PS Tapa de Punterías / Valve Cover Gasket

PS-3118



MU Múltiple de Admisión / Intake Manifold Gasket

MU-4118-A



MU Múltiple de Escape / Exhaust Manifold Gasket

MU-4118-E



MU Múltiple de Plenum / Plenum Gasket

N/D

ES Tubo de Escape / Exhaust Pipe Gasket

ES-5118



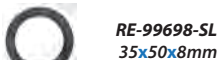
DJ Junta de distribución / Timing Cover Gasket

DJ-81613



Retenes / Oil Seal

Árbol de Levas / Camshaft Seal



Distribución / Timing Seal



Cigüeñal / Crankshaft Rear Seal



SV Sello de Válvula / Valve Stem Seals

SV-149-VT



16 Pzas.



a = 5.2 mm
b = 10.8 mm
c = 10 mm

Juntas complementarias incluidas en el juego / Miscellaneous Gaskets



▶ NO SE VENDE POR SEPARADO / NOT SOLD SEPARATELY N/D = NO DISPONIBLE / NOT AVAILABLE

ARMADORA / BRAND - CÓDIGO DE MOTOR / ENGINE CODE / MODELO - MODEL

CHRYSLER L4 (2360CC) DOHC 16V (GEMA) DUAL VVT 200 CALIBER 07-12,
AVENGER 07-13, JOURNEY 08-13, SEBRING 07-10, JEEP COMPASS, PATRIOT 07-13

AÑOS / YEAR

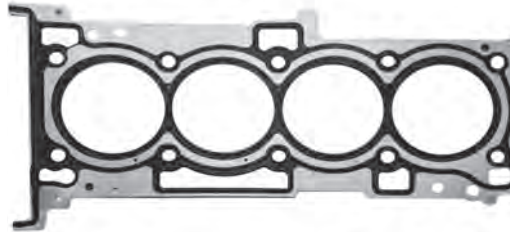
2007-15

L / LITERS

2.4 L

CA Junta de Cabeza / Head Gasket

CA-1407



LCA LAINA DE CABEZA / SPACER SHIM
LCA-1407
LCA20-1407

MATERIAL: MLS DIAM: 88.87 mm

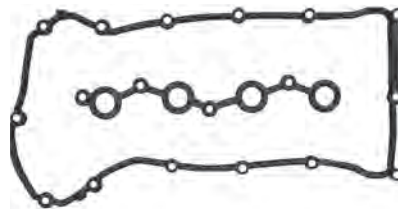
CJ Junta de Carter / Oil Pan Gasket

TFV-SL-1



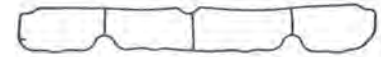
PS Tapa de Punterías / Valve Cover Gasket

PS-31407



MU Múltiple de Admisión / Intake Manifold Gasket

MU-41407-A



MU Múltiple de Escape / Exhaust Manifold Gasket

MU-41407-E



MU Múltiple de Plenum / Plenum Gasket

N/D

ES Tubo de Escape / Exhaust Pipe Gasket

N/D

DJ Junta de distribución / Timing Cover Gasket

N/D

Retenes / Oil Seal

Árbol de Levas / Camshaft Seal

N/D

Distribución / Timing Seal



RE-99490-PL
41x55x7mm

Cigüeñal / Crankshaft Rear Seal



RE-99368-VT
83x104x8mm

SV Sello de Válvula / Valve Stem Seals

SV-150-VT



a = 4.95 mm
b = 19.81 mm
c = 10.80 mm

16 Pzas.



Juntas complementarias incluidas en el juego / Miscellaneous Gaskets



▶ NO SE VENDE POR SEPARADO / NOT SOLD SEPARATELY N/D = NO DISPONIBLE / NOT AVAILABLE



ARMADORA / BRAND - CÓDIGO DE MOTOR / ENGINE CODE / MODELO - MODEL

CHRYSLER L4 (2429CC) DOHC 16V EDV, EDT VIN E, G TURBO STRATUS R/T 01-06
PT CRUISER R/T 03-09 NEON SRT 03-05

AÑOS / YEAR

2001-09

L / LITERS

2.4 L

CA Junta de Cabeza / Head Gasket

CA-1401

LCA LAINA DE CABEZA / SPACER SHIM
LCA-1401
LCA20-1401



MATERIAL: MLS DIAM: 88.21 mm

CJ Junta de Carter / Oil Pan Gasket

CJ-11408-3



PS Tapa de Punterías / Valve Cover Gasket

PS-31401



MU Múltiple de Admisión / Intake Manifold Gasket

MU-41408-3-A



MU Múltiple de Escape / Exhaust Manifold Gasket

MU-41408-3-E



MU Múltiple de Plenum / Plenum Gasket

N/D

ES Tubo de Escape / Exhaust Pipe Gasket

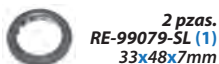
N/D

DJ Junta de distribución / Timing Cover Gasket

N/D

Retenes / Oil Seal

Árbol de Levas / Camshaft Seal



2 pzas.
RE-99079-SL (1)
33x48x7mm

Distribución / Timing Seal



RE-99087-PL
30x45x8mm

Cigüeñal / Crankshaft Rear Seal



RE-99000-VT
89x111x10mm

SV Sello de Válvula / Valve Stem Seals

SV-75-VT



16 Pzas.



a = 4.98 mm
b = 18.6 mm
c = 10.92 mm

Juntas complementarias incluidas en el juego / Miscellaneous Gaskets



▶ NO SE VENDE POR SEPARADO / NOT SOLD SEPARATELY N/D = NO DISPONIBLE / NOT AVAILABLE
(1) VENTA INDIVIDUAL 1 PIEZA / INDIVIDUAL SALE 1 PIECE

ARMADORA / BRAND - CÓDIGO DE MOTOR / ENGINE CODE / MODELO - MODEL	AÑOS / YEAR	L / LITERS
CHRYSLER L4 (2476CC) SOHC 8V MITSUBISHI 4D56T/D4BH T URBO DIESEL H100 PICK UP, H 100 VAN, WAGON (INCLUYE KIT DE TURBO)	2006-11	2.5 L

CA Junta de Cabeza / Head Gasket

CA-1415



TCA TORNILLO / HEAD BOLT
TCA-1415

MATERIAL: GRAFITO / GRAPHITE DIAM: 92.66 mm

CJ Junta de Carter / Oil Pan Gasket

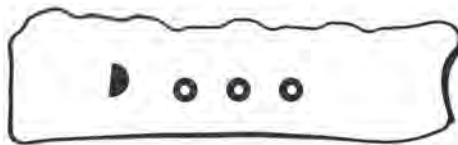
CJ-11415



CORCHO AHULADO / RUBBER CORK

PS Tapa de Punterías / Valve Cover Gasket

PS-31415



MU Múltiple de Admisión / Intake Manifold Gasket

MU-41415-AE



MU Múltiple de Escape / Exhaust Manifold Gasket

N/D

MU Múltiple de Plenum / Plenum Gasket

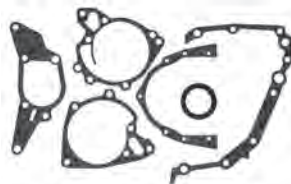
N/D

ES Tubo de Escape / Exhaust Pipe Gasket

N/D

DJ Junta de distribución / Timing Cover Gasket

DJ-81415



Retenes / Oil Seal

Árbol de Levas / Camshaft Seal

N/D

Distribución / Timing Seal



RE-99023-PL
44x60x7mm

Cigüeñal / Crankshaft Rear Seal



RE-99148-VT
80x95x9mm

SV Sello de Válvula / Valve Stem Seals

SV-139-VT



a = 7.24 mm
b = 12.95 mm
c = 12.62 mm

8 Pzas.



Juntas complementarias incluidas en el juego / Miscellaneous Gaskets




▶ NO SE VENDE POR SEPARADO / NOT SOLD SEPARATELY N/D = NO DISPONIBLE / NOT AVAILABLE

ARMADORA / BRAND - CÓDIGO DE MOTOR / ENGINE CODE / MODELO - MODEL	AÑOS / YEAR	L / LITERS
CHRYSLER MITSUBISHI (156) SOHC 8V MITSUBISHI 4G54, G54B VIN 7, E, D, F, G, W 4 TOWN & COUNTRY, NEW YORKER, LEBARON, RAM 50, CARAVAN, ARIES, VOYAGER, MITSUBISHI MONTERO, CONQUEST, RAIDER, MIGHTY MAX	1981-89	2.6 L

CA Junta de Cabeza / Head Gasket

CA-1413



LCA LAINA DE CABEZA / SPACER SHIM
LCA-1413
LCA20-1413

MATERIAL: VICTOCOR DIAM: 93.2 mm

CJ Junta de Carter / Oil Pan Gasket	PS Tapa de Punterías / Valve Cover Gasket	MU Múltiple de Admisión / Intake Manifold Gasket
--	--	---

CJ-11415



MU Múltiple de Escape / Exhaust Manifold Gasket	MU Múltiple de Plenum / Plenum Gasket	ES Tubo de Escape / Exhaust Pipe Gasket
--	--	--

▶



N/D

N/D

DJ Junta de distribución / Timing Cover Gasket	Retenes / Oil Seal	SV Sello de Válvula / Valve Stem Seals
---	---------------------------	---

▶



Árbol de Levas / Camshaft Seal Cigüeñal / Crankshaft Rear Seal

N/D

Distribución / Timing Seal



RE-99064-SL
78x96x9mm

SV-133-VT (1)



8 Pzas.



a = 6.9 mm
b = 13.1 mm
c = 15.6 mm

Juntas complementarias incluidas en el juego / Miscellaneous Gaskets



▶ NO SE VENDE POR SEPARADO / NOT SOLD SEPARATELY N/D = NO DISPONIBLE / NOT AVAILABLE
(1) VENTA INDIVIDUAL 12 PIEZAS / INDIVIDUAL SALE 12 PIECE SET

ARMADORA / BRAND - CÓDIGO DE MOTOR / ENGINE CODE / MODELO - MODEL

CHRYSLER V6 (152) SOHC 24V MITSUBISHI 6G73 VIN H, N
CIRRUS, SEBRING, STRATUS

AÑOS / YEAR

1996-00

L / LITERS

2.5 L

CA Junta de Cabeza / Head Gasket

CA-1418



LCA LAINA DE CABEZA / SPACER SHIM
LCA-1418
LCA20-1418

MATERIAL: GRAFITO / GRAPHITE DIAM: 85.85 mm

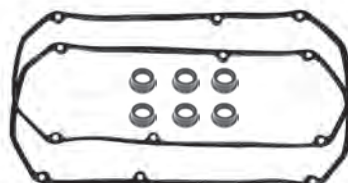
CJ Junta de Carter / Oil Pan Gasket

CJ-11418



PS Tapa de Punterías / Valve Cover Gasket

PS-31418 (1)




MU Múltiple de Admisión / Intake Manifold Gasket

MU-41418-A (1)



MU Múltiple de Escape / Exhaust Manifold Gasket

MU-41418-E (1)



MU Múltiple de Plenum / Plenum Gasket

MU-41418-P



ES Tubo de Escape / Exhaust Pipe Gasket

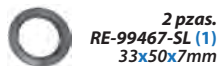
N/D

DJ Junta de distribución / Timing Cover Gasket

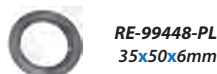
N/D

Retenes / Oil Seal

Árbol de Levas / Camshaft Seal



Distribución / Timing Seal



Cigüeñal / Crankshaft Rear Seal



SV Sello de Válvula / Valve Stem Seals

SV-111-VT



24 Pzas.

a = 4.95 mm
b = 11.81 mm
c = 10.80 mm



Juntas complementarias incluidas en el juego / Miscellaneous Gaskets



▶ NO SE VENDE POR SEPARADO / NOT SOLD SEPARATELY N/D = NO DISPONIBLE / NOT AVAILABLE
(1) VENTA INDIVIDUAL 1 PIEZA / INDIVIDUAL SALE 1 PIECE

ARMADORA / BRAND - CÓDIGO DE MOTOR / ENGINE CODE / MODELO - MODEL

AÑOS / YEAR

L / LITERS

CHRYSLER V6 (2736CC) DOHC 24V EER, VIN R, D, T, U,
300, SEBRING, CHARGER, MAGNUM, STRATUS, INTREPID, CONCORD


1998-10

2.7 L

CA Junta de Cabeza / Head Gasket

CA-1423-D

CA-1423-I



DERECHA

IZQUIERDA

MATERIAL: MLS DIAM: 88.8 mm

CJ Junta de Carter / Oil Pan Gasket

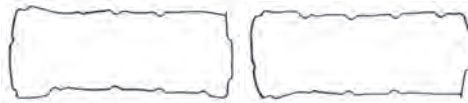
CJ-11423



PS Tapa de Punterías / Valve Cover Gasket

PS-31423-I

PS-31423-D



IZQUIERDA

DERECHA

SILICÓN / SILICON

MU Múltiple de Admisión / Intake Manifold Gasket

MU-41423-A




SILICÓN / SILICON

MU Múltiple de Escape / Exhaust Manifold Gasket

N/D

MU Múltiple de Plenum / Plenum Gasket

MU-41423-P



ES Tubo de Escape / Exhaust Pipe Gasket

N/D

DJ Junta de distribución / Timing Cover Gasket

DJ-81423



Retenes / Oil Seal

Árbol de Levas / Camshaft Seal

Cigüeñal / Crankshaft Rear Seal

N/D

Distribución / Timing Seal



RE-99663-PL
32x52x7mm



RE-99651-TFE
90x0x0mm

SV Sello de Válvula / Valve Stem Seals

SV-215-VT



24 Pzas.



a = 5 mm
b = 18 mm
c = 11 mm

Juntas complementarias incluidas en el juego / Miscellaneous Gaskets



▶ NO SE VENDE POR SEPARADO / NOT SOLD SEPARATELY N/D = NO DISPONIBLE / NOT AVAILABLE

ARMADORA / BRAND - CÓDIGO DE MOTOR / ENGINE CODE / MODELO - MODEL
**CHRYSLER-MITSUBISHI V6 (2972CC) SOHC 12V MITSUBISHI 6G72 VIN 3, H, S,
 ACCLAIM, SPIRIT, SHADOW, CARAVAN, GRAND CARAVAN, VOYAGER,
 MITSUBISHI MONTERO, DYNASTY, DAYTONA**

AÑOS / YEAR

1987-96

L / LITERS

3.0 L

CA Junta de Cabeza / Head Gasket

CA-1414



KIT DE MÚLTIPLES / MANIFOLD KIT
KMU-41414
 LCA LAINA DE CABEZA / SPACER SHIM
LCA-1414
LCA20-1414

MATERIAL: GRAFITO / GRAPHITE DIAM: 94.74mm


CJ Junta de Carter / Oil Pan Gasket

CJ-11414



PS Tapa de Punterías / Valve Cover Gasket

PS-31414 (1)



MU Múltiple de Admisión / Intake Manifold Gasket

MU-41414-A (1)



MU Múltiple de Escape / Exhaust Manifold Gasket

MU-41414-E (1)

CON DEFLECTOR DE TEMPERATURA /
 WITH TEMPERATURE DEFLECTOR



MU Múltiple de Plenum / Plenum Gasket

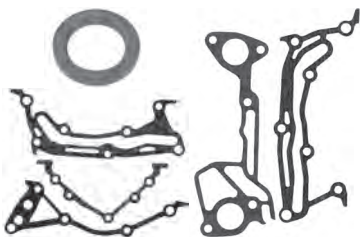
PS-31414 (1)



ES Tubo de Escape / Exhaust Pipe Gasket



DJ Junta de distribución / Timing Cover Gasket



Retenes / Oil Seal

Árbol de Levas / Camshaft Seal

2 pzas.
RE-99330-VT (2)
 33x50x8mm

Distribución / Timing Seal

RE-99448-PL
 35x50x6mm

Tapón A. de Levas / Rear Camshaft Seal

2 pzas.
RE-99449-NT (2)
 0x51x13mm

Cigüeñal / Crankset Rear Seal

RE-99111-VT
 89x111x9mm

SV Sello de Válvula / Valve Stem Seals




SV-133-VT

12 Pzas.

a = 6.9 mm
 b = 13.1 mm
 c = 15.6 mm



Juntas complementarias incluidas en el juego / Miscellaneous Gaskets



▶ NO SE VENDE POR SEPARADO / NOT SOLD SEPARATELY N/D = NO DISPONIBLE / NOT AVAILABLE
 (1) VENTA INDIVIDUAL 1 PIEZA / INDIVIDUAL SALE 1 PIECE (2) VENTA INDIVIDUAL 1 PIEZA / INDIVIDUAL SALE 1 PIECE

ARMADORA / BRAND - CÓDIGO DE MOTOR / ENGINE CODE / MODELO - MODEL

AÑOS / YEAR

L / LITERS

CHRYSLER V6 (201) OHV 12V VIN R, T, U VOYAGER, TOWN & COUNTRY,
GRAND VOYAGER, CARAVAN, GRAND CARAVAN

1991-1998

3.3 L

CA Junta de Cabeza / Head Gasket

CA-1410-I

CA-1410-D


LCA LAINA DE CABEZA / SPACER SHIM
LCA-1410-I / LCA20-1410-I
LCA-1410-D / LCA20-1410-D



MATERIAL: GRAFITO / GRAPHITE DIAM: 94.44mm

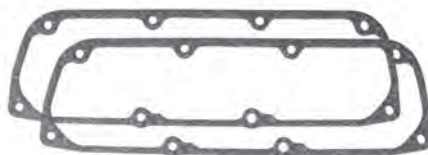
CJ Junta de Carter / Oil Pan Gasket

CJ-11410



PS Tapa de Punterías / Valve Cover Gasket

PS-31410 (1)



MU Múltiple de Admisión / Intake Manifold Gasket

MU-41410-A



MU Múltiple de Escape / Exhaust Manifold Gasket

MU-41410-E (1)



MU Múltiple de Plenum / Plenum Gasket

MU-41410-P



ES Tubo de Escape / Exhaust Pipe Gasket



DJ Junta de distribución / Timing Cover Gasket

DJ-81410



Retenes / Oil Seal

Árbol de Levas / Camshaft Seal

N/D

Distribución / Timing Seal



Cigüeñal / Crankshaft Rear Seal



RE-99000-VT
89x111x10mm

SV Sello de Válvula / Valve Stem Seals

SV-203-VT




12 Pzas.



a = 6.86 mm
b = 13.61 mm
c = 10.67 mm

Juntas complementarias incluidas en el juego / Miscellaneous Gaskets



▶ NO SE VENDE POR SEPARADO / NOT SOLD SEPARATELY N/D = NO DISPONIBLE / NOT AVAILABLE
(1) VENTA INDIVIDUAL 1 PIEZA / INDIVIDUAL SALE 1 PIECE

ARMADORA / BRAND - CÓDIGO DE MOTOR / ENGINE CODE / MODELO - MODEL	AÑOS / YEAR	L / LITERS
CHRYSLER V6 (201) OHV 12V VIN 3, E, G, R, S, H VOYAGER, TOWN & COUNTRY, GRAND VOYAGER, CARAVAN, GRAND CARAVAN, DYNASTY IMPERIAL, NEW YORKER	1998-07	3.3 L

CA Junta de Cabeza / Head Gasket

CA-1410-1-I

CA-1410-1-D



LCA LAINA DE CABEZA /
SPACER SHIM
LCA-1410-1-D
LCA20-1410-1-D
LCA-1410-1-I
LCA20-1410-1-I

MATERIAL: GRAFITO / GRAPHITE DIAM: 94.36mm

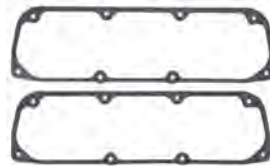
CJ Junta de Carter / Oil Pan Gasket

CJ-11410-1



PS Tapa de Punterías / Valve Cover Gasket

PS-31410-1 (1)



SILICÓN / SILICON

MU Múltiple de Admisión / Intake Manifold Gasket

MU-41410-1-P



MU Múltiple de Escape / Exhaust Manifold Gasket

N/D

MU Múltiple de Plenum / Plenum Gasket

MU-41410-1-A



LAMINADO CON NERVADURA /
LAYER WITH BEADING

ES Tubo de Escape / Exhaust Pipe Gasket

N/D

DJ Junta de distribución / Timing Cover Gasket

DJ-81410-1



Retenes / Oil Seal

Árbol de Levas / Camshaft Seal

N/D

Distribución / Timing Seal



Cigüeñal / Crankshaft Rear Seal



RE-99000-VT
89x111x10mm

SV Sello de Válvula / Valve Stem Seals

SV-203-VT



a = 6.86 mm
b = 13.61 mm
c = 10.67 mm

12 Pzas.



Juntas complementarias incluidas en el juego / Miscellaneous Gaskets



ARMADORA / BRAND - CÓDIGO DE MOTOR / ENGINE CODE / MODELO - MODEL

AÑOS / YEAR

L / LITERS

CHRYSLER V6 (215) SOHC 24V VIN EGJ
PACÍFICA, SEBRING, 300, CONCORD

1998-07

3.3 L
3.5 L

CA Junta de Cabeza / Head Gasket

CA-1416-1-I

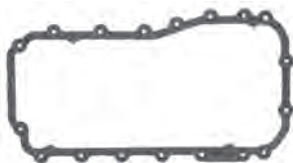
CA-1416-1-D



MATERIAL: MLS DIAM: 97.41mm

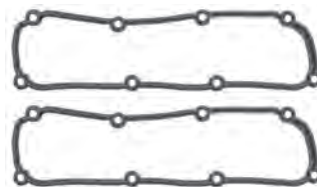
CJ Junta de Carter / Oil Pan Gasket

CJ-11410-1



PS Tapa de Punterías / Valve Cover Gasket

PS-31416-2 (1)



MU Múltiple de Admisión / Intake Manifold Gasket

MU-41416-1-A



MU Múltiple de Escape / Exhaust Manifold Gasket

MU-41416-1-P (1)



MU Múltiple de Plenum / Plenum Gasket

MU-41416-E



ES Tubo de Escape / Exhaust Pipe Gasket



DJ Junta de distribución / Timing Cover Gasket

N/D

Retenes / Oil Seal

Árbol de Levas / Camshaft Seal

N/D

Distribución / Timing Seal



RE-64629-NT
21x41x6mm

Cigüeñal / Crankshaft Rear Seal



RE-99610-TFE
88mm

SV Sello de Válvula / Valve Stem Seals

SV-203-VT (2)



24 Pzas.



a = 6.86 mm
b = 13.61 mm
c = 10.67 mm

Juntas complementarias incluidas en el juego / Miscellaneous Gaskets



ARMADORA / BRAND - CÓDIGO DE MOTOR / ENGINE CODE / MODELO - MODEL
**CHRYSLER V6 (215) SOHC 24V EGJ, EGE VIN F CONCORDE, INTREPID, LHS,
 NEW YORKER, EAGLE TALON, VISION**

AÑOS / YEAR

1993-97

L / LITERS

3.5 L

CA Junta de Cabeza / Head Gasket

CA-1412-I


CA-1412-D



MATERIAL: GRAFITO / GRAPHITE DIAM: 99.57mm


CJ Junta de Carter / Oil Pan Gasket

CJ-11412



PS Tapa de Punterías / Valve Cover Gasket

PS-31412 (1)



MU Múltiple de Admisión / Intake Manifold Gasket

MU-41412-A (1)



MU Múltiple de Escape / Exhaust Manifold Gasket

MU-41412-E (1)



MU Múltiple de Plenum / Plenum Gasket

MU-41412-P



ES Tubo de Escape / Exhaust Pipe Gasket

N/D

DJ Junta de distribución / Timing Cover Gasket



Retenes / Oil Seal

Árbol de Levas / Camshaft Seal



2 pzas.
 RE-99456-NT (1)
 36x50x7mm

Distribución / Timing Seal



RE-64629-NT
 27x41x6mm

Cigüeñal / Crankshaft Rear Seal



RE-99000-VT
 89x111x10mm

SV Sello de Válvula / Valve Stem Seals

SV-94-VT (2)




a = 5.59 mm
 b = 16.51 mm
 c = 11.28 mm

24 Pzas.



Juntas complementarias incluidas en el juego / Miscellaneous Gaskets



▶ NO SE VENDE POR SEPARADO / NOT SOLD SEPARATELY N/D = NO DISPONIBLE / NOT AVAILABLE
 (1) VENTA INDIVIDUAL 1 PIEZA / INDIVIDUAL SALE 1 PIECE (2) VENTA INDIVIDUAL 12 PIEZAS / INDIVIDUAL SALE 12 PIECE SET

ARMADORA / BRAND - CÓDIGO DE MOTOR / ENGINE CODE / MODELO - MODEL	AÑOS / YEAR	L / LITERS
CHRYSLER V6 (215) SOHC 24V EGF, EGG, HIGH OUTPUT VIN V, M, G CHARGER, CHALLENGER 09-10, AVENGER, AVENGER R/T, 300, 300 C, SEBRING 07-10, JOURNEY, JOURNEY R/T 09-10, CIRRUS 07-08, MAGNUM 09, PACIFICA	2007-10	3.5 L

CA Junta de Cabeza / Head Gasket

CA-1438-I

CA-1438-D

LCA LAINA DE CABEZA / SPACER SHIM
LCA-1438-I / LCA20-1438-I
LCA-1438-D / LCA20-1438-D



MATERIAL: MLS DIAM: 97.03mm

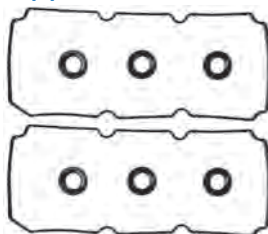
CJ Junta de Carter / Oil Pan Gasket

CJ-11438



PS Tapa de Punterías / Valve Cover Gasket

PS-31438 (1)



MU Múltiple de Admisión / Intake Manifold Gasket

MU-41438-A (2)



MU Múltiple de Escape / Exhaust Manifold Gasket

MU-41438-E (2)



MU Múltiple de Plenum / Plenum Gasket

MU-41438-P




ES Tubo de Escape / Exhaust Pipe Gasket

N/D

DJ Junta de distribución / Timing Cover Gasket

DJ-81438



Retenes / Oil Seal

Árbol de Levas / Camshaft Seal Cigüeñal / Crankshaft Rear Seal

N/D

Distribución / Timing Seal



RE-99494-VT
89.5x0x0mm

SV Sello de Válvula / Valve Stem Seals

SV-155-VT



24 Pzas.



a = 6 mm
b = 16.5 mm
c = 11.3 mm

Juntas complementarias incluidas en el juego / Miscellaneous Gaskets



ARMADORA / BRAND - CÓDIGO DE MOTOR / ENGINE CODE / MODELO - MODEL	AÑOS / YEAR	L / LITERS
CHRYSLER/WV V6 (220) DOHC 24V ERB VVT PENTASTAR VIN G JOURNEY, AVENGER SE, SXT, R/T, CHARGER, CHALLENGER, 300, 200, TOWN & COUNTRY, VOYAGER, CARAVAN, DURANGO, JEEP GRAND CHEROKEE, WRANGLER / VW ROUTAN	2011-17	3.6L

CA Junta de Cabeza / Head Gasket

CA-1440-I



IZQUIERDA

CA-1440-D



DERECHA

MATERIAL: MLS DIAM: 96.97 mm

LCA LAINA DE CABEZA / SPACER SHIM
LCA-1440-1-D
LCA20-1440-1-D
LCA-1440-1-I
LCA20-1440-1-I

CJ Junta de Carter / Oil Pan Gasket

N/D

PS Tapa de Punterías / Valve Cover Gasket

PS-31440-I

PS-31440-D



IZQUIERDA



DERECHA

MU Múltiple de Admisión / Intake Manifold Gasket

MU-41440-A



SILICÓN / SILICON

MU Múltiple de Escape / Exhaust Manifold Gasket

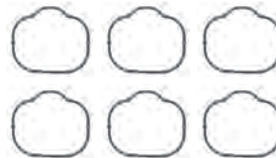
MU-41440-E



LAMINADA / LAYER STEEL

MU Múltiple de Plenum / Plenum Gasket

MU-41440-P



SILICÓN / SILICON

ES Tubo de Escape / Exhaust Pipe Gasket

N/D

DJ Junta de distribución / Timing Cover Gasket

DJ-81440



Retenes / Oil Seal

Árbol de Levas / Camshaft Seal

N/D

Distribución / Timing Seal



RE-99627-TFE
42x67x8mm

Cigüeñal / Crankshaft Rear Seal



RE-99565-VT
91x0x0mm

SV Sello de Válvula / Valve Stem Seals

SV-178-VT

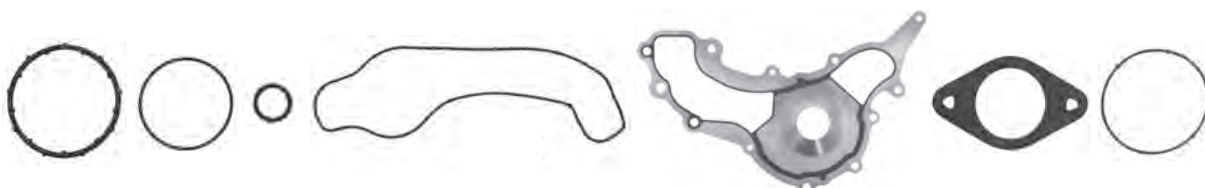


a = 5 mm
b = 9.80 mm
c = 8.62 mm

24 Pzas.



Juntas complementarias incluidas en el juego / Miscellaneous Gaskets



▶ NO SE VENDE POR SEPARADO / NOT SOLD SEPARATELY N/D = NO DISPONIBLE / NOT AVAILABLE

ARMADORA / BRAND - CÓDIGO DE MOTOR / ENGINE CODE / MODELO - MODEL

AÑOS / YEAR

L / LITERS

CHRYSLER V6 (226) SOHC 12V MAGNUM VIN K JEEP LIBERTY, RAM 1500,
GRAND CHEROKEE, DAKOTA, DURANGO, NITRO, COMMANDER

2000-05

3.7 L

CA Junta de Cabeza / Head Gasket

CA-1417

LCA LAINA DE CABEZA / SPACER SHIM
LCA-1417
LCA20-1417



MATERIAL: MLS DIAM: 93.73mm

CJ Junta de Carter / Oil Pan Gasket

CJ-11417

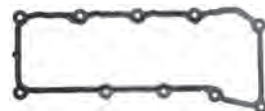


PS Tapa de Punterías / Valve Cover Gasket

PS-31417-I



PS-31417-D



MU Múltiple de Admisión / Intake Manifold Gasket

MU-41417-A



SILICÓN / SILICON

MU Múltiple de Escape / Exhaust Manifold Gasket

MU-41417-E



MU Múltiple de Plenum / Plenum Gasket

N/D

ES Tubo de Escape / Exhaust Pipe Gasket

N/D

DJ Junta de distribución / Timing Cover Gasket

DJ-81437



Retenes / Oil Seal

Árbol de Levas / Camshaft Seal

N/D

Distribución / Timing Seal



RE-99650-NT
44x72x8mm

Cigüeñal / Crankshaft Rear Seal



RE-99102-VT
98x120x10mm

SV Sello de Válvula / Valve Stem Seals

SV-120-VT



12 Pzas.



a = 6.10 mm
b = 18.67 mm
c = 11.68 mm

Juntas complementarias incluidas en el juego / Miscellaneous Gaskets



▶ NO SE VENDE POR SEPARADO / NOT SOLD SEPARATELY

N/D = NO DISPONIBLE / NOT AVAILABLE

ARMADORA / BRAND - CÓDIGO DE MOTOR / ENGINE CODE / MODELO - MODEL
**CHRYSLER V6 (226) SOHC 12V MAGNUM POWER TECH VIN K JEEP LIBERTY, RAM 1500,
 GRAND CHEROKEE, DAKOTA, DURANGO, NITRO, COMMANDER**

AÑOS / YEAR
 2006-13

L / LITERS
 3.7L

CA Junta de Cabeza / Head Gasket

CA-1417



LCA LAINA DE CABEZA / SPACER SHIM
 LCA-1417
 LCA20-1417

MATERIAL: MLS DIAM: 93.73mm

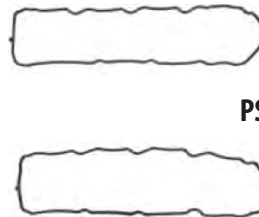
CJ Junta de Carter / Oil Pan Gasket

CJ-11417



PS Tapa de Punterías / Valve Cover Gasket

PS-31437-D



PS-31437-I

MU Múltiple de Admisión / Intake Manifold Gasket

MU-41417-A



SILICÓN / SILICON

MU Múltiple de Escape / Exhaust Manifold Gasket

MU-41417-E



MU Múltiple de Plenum / Plenum Gasket

N/D

ES Tubo de Escape / Exhaust Pipe Gasket

N/D

DJ Junta de distribución / Timing Cover Gasket

DJ-81437



Retenes / Oil Seal

Árbol de Levas / Camshaft Seal

N/D

Distribución / Timing Seal

RE-99650-NT
 44x72x8mm

Cigüeñal / Crankshaft Rear Seal



RE-99102-VT
 98x120x10mm

SV Sello de Válvula / Valve Stem Seals

SV-120-VT




a = 6.10 mm
 b = 18.67 mm
 c = 11.68 mm

12 Pzas.



Juntas complementarias incluidas en el juego / Miscellaneous Gaskets



▶ NO SE VENDE POR SEPARADO / NOT SOLD SEPARATELY N/D = NO DISPONIBLE / NOT AVAILABLE

ARMADORA / BRAND - CÓDIGO DE MOTOR / ENGINE CODE / MODELO - MODEL

AÑOS / YEAR

L / LITERS

CHRYSLER V6 OHV 12V GRAND VOYAGER, TOWN & COUNTRY

1994-02

3.8 L

CA Junta de Cabeza / Head Gasket

CA-1416-I

CA-1416-D

LCA LAINA DE CABEZA / SPACER SHIM
LCA-1416-I / LCA20-1416-I
LCA-1416-D / LCA20-1416-D



MATERIAL: GRAFITO / GRAPHITE DIAM: 93.73mm

CJ Junta de Carter / Oil Pan Gasket

CJ-11410



PS Tapa de Punterías / Valve Cover Gasket

PS-31410 (1)



MU Múltiple de Admisión / Intake Manifold Gasket

MU-41410-A



MU Múltiple de Escape / Exhaust Manifold Gasket

MU-41410-E (1)



MU Múltiple de Plenum / Plenum Gasket

MU-41410-P



ES Tubo de Escape / Exhaust Pipe Gasket



DJ Junta de distribución / Timing Cover Gasket

DJ-81410



Retenes / Oil Seal

Árbol de Levas / Camshaft Seal

N/D

Distribución / Timing Seal



Cigüeñal / Crankshaft Rear Seal



RE-99000-VT
89x111x10mm

SV Sello de Válvula / Valve Stem Seals

SV-203-VT



12 Pzas.



a = 6.86 mm
b = 13.61 mm
c = 10.67 mm

Juntas complementarias incluidas en el juego / Miscellaneous Gaskets



▶ NO SE VENDE POR SEPARADO / NOT SOLD SEPARATELY N/D = NO DISPONIBLE / NOT AVAILABLE
(1) VENTA INDIVIDUAL 1 PIEZA / INDIVIDUAL SALE 1 PIECE

ARMADORA / BRAND - CÓDIGO DE MOTOR / ENGINE CODE / MODELO - MODEL	AÑOS / YEAR	L / LITERS
CHRYSLER V6 (232) OHV 12V VOYAGER, TOWN & COUNTRY, CARAVAN	2002-06	3.8 L

CA Junta de Cabeza / Head Gasket

CA-1416-1-I

CA-1416-1-D



MATERIAL: MLS DIAM: 97.41 mm

CJ Junta de Carter / Oil Pan Gasket

CJ-11416



PS Tapa de Punterías / Valve Cover Gasket

PS-31416-1 (1)



MU Múltiple de Admisión / Intake Manifold Gasket

MU-41416-1-A



MU Múltiple de Escape / Exhaust Manifold Gasket

MU-41416-1-P (1)



MU Múltiple de Plenum / Plenum Gasket

MU-41416-E



ES Tubo de Escape / Exhaust Pipe Gasket



DJ Junta de distribución / Timing Cover Gasket

DJ-81410



Retenes / Oil Seal

Árbol de Levas / Camshaft Seal Cigüeñal / Crankshaft Rear Seal

N/D

Distribución / Timing Seal



RE-99000-VT
89x111x10mm

SV Sello de Válvula / Valve Stem Seals

SV-203-VT



16 Pzas.

a = 6.86 mm
b = 13.61 mm
c = 10.67 mm

SV-86-VT (2)



16 Pzas.

a = 6.9 mm
b = 13.6 mm
c = 10.7 mm



Juntas complementarias incluidas en el juego / Miscellaneous Gaskets



▶ NO SE VENDE POR SEPARADO / NOT SOLD SEPARATELY N/D = NO DISPONIBLE / NOT AVAILABLE
(1) VENTA INDIVIDUAL 1 PIEZA / INDIVIDUAL SALE 1 PIECE (2) VENTA INDIVIDUAL 8 PIEZAS / INDIVIDUAL SALE 8 PIECE SET

ARMADORA / BRAND - CÓDIGO DE MOTOR / ENGINE CODE / MODELO - MODEL

AÑOS / YEAR

L / LITERS

CHRYSLER V6 (239) OHV 12V EHC VIN X
DAKOTA, RAM VAN, RAM 1500, 2500, CLUB CAB 1500

1992-03

3.9 L

CA Junta de Cabeza / Head Gasket


CA-1409



MATERIAL: GRAFITO / GRAPHITE DIAM: 101.6 mm

CJ Junta de Carter / Oil Pan Gasket

CJ-11409



SILICÓN / SILICON

PS Tapa de Punterías / Valve Cover Gasket

PS-31409 (1)



MU Múltiple de Admisión / Intake Manifold Gasket

MU-41409-A



GRAFITO / GRAPHITE

MU Múltiple de Escape / Exhaust Manifold Gasket

N/D

MU Múltiple de Plenum / Plenum Gasket

N/D

ES Tubo de Escape / Exhaust Pipe Gasket

N/D

DJ Junta de distribución / Timing Cover Gasket

DJ-81434



Retenes / Oil Seal

Árbol de Levas / Camshaft Seal

N/D

Distribución / Timing Seal



RE-64713-NT
54x81x15mm

Cigüeñal / Crankshaft Rear Seal



CO-91409-VT
68x84x8mm

SV Sello de Válvula / Valve Stem Seals

SV-203-VT



12 Pzas.



a = 6.86 mm
b = 13.61 mm
c = 10.67 mm


Juntas complementarias incluidas en el juego / Miscellaneous Gaskets



ARMADORA / BRAND - CÓDIGO DE MOTOR / ENGINE CODE / MODELO - MODEL	AÑOS / YEAR	L / LITERS
CHRYSLER L6 170, 198, 225 VIN 6, B, C, D, E, F, H, J, M, DODGE, PLYMOUTH, CORONET, DUSTER, GUAYIN, PICK-UP D150, D-100, 225" (MOTOR INCLINADO) PUNTERÍAS MECÁNICAS / MECHANICAL VALVE LIFTER	1960-84 1974-90	3.7L

CA Junta de Cabeza / Head Gasket


CA-1403-K1



MATERIAL: VICTOCOR DIAM: 89.41mm


CJ Junta de Carter / Oil Pan Gasket

CJ-11403-X



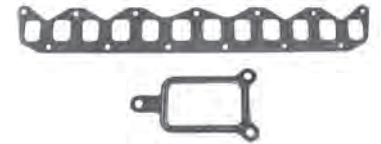
PS Tapa de Punterías / Valve Cover Gasket

PS-31403



MU Múltiple de Admisión / Intake Manifold Gasket

MU-41403-K
MU-41403-M (3)



MU Múltiple de Escape / Exhaust Manifold Gasket

N/D

MU Múltiple de Plenum / Plenum Gasket

N/D

ES Tubo de Escape / Exhaust Pipe Gasket

ES-51415 (1)



DJ Junta de distribución / Timing Cover Gasket

DJ-81403-X



Retenes / Oil Seal

Árbol de Levas / Camshaft Seal

N/D

Distribución / Timing Seal



RE-64714-NT
55x81x11mm

Cigüeñal / Crankshaft Rear Seal



CO-91403-1KNT
71x79x8mm

SV Sello de Válvula / Valve Stem Seals

SV-62-VT (2)

CAPUCHÓN/
UMBRELLA



6 Pzas.

a = 8.6 mm
b = 7.9 mm
c = 11.2 mm

POSITIVO/
POSITIVE

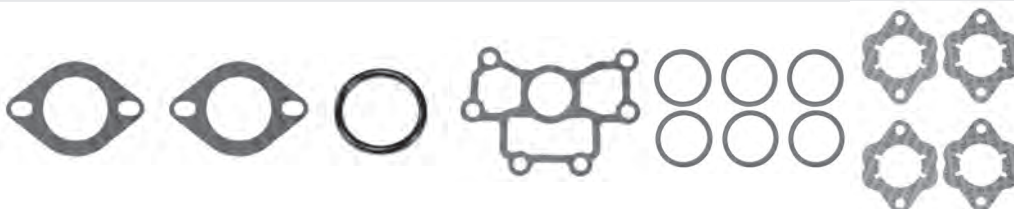


6 Pzas.

a = 8.6 mm
b = 14.5 mm
c = 11.2 mm



Juntas complementarias incluidas en el juego / Miscellaneous Gaskets



ARMADORA / BRAND - CÓDIGO DE MOTOR / ENGINE CODE / MODELO - MODEL	AÑOS / YEAR	L / LITERS
CHRYSLER L6 170, 198, 225. VIN 6, B, C, D, E, F, H, J, M DODGE, PLYMOUTH, CORONET, DUSTER, GUAYIN, PICK-UP D150, D-100, 225" (MOTOR INCLINADO) PUNTERÍAS HIDRÁULICAS / HYDRAULIC VALVE LIFTER	1974-90 1984-92	3.7 L

CA Junta de Cabeza / Head Gasket


CA-1403-K1



MATERIAL: VICTOCOR DIAM: 89.41 mm

CJ Junta de Carter / Oil Pan Gasket

CJ-11403-X




PS Tapa de Punterías / Valve Cover Gasket

PS-31403-1



MU Múltiple de Admisión / Intake Manifold Gasket

MU-41403-K



MU Múltiple de Escape / Exhaust Manifold Gasket

N/D

MU Múltiple de Plenum / Plenum Gasket

N/D

ES Tubo de Escape / Exhaust Pipe Gasket

ES-51415 (1)



DJ Junta de distribución / Timing Cover Gasket

DJ-81403-X



Retenes / Oil Seal

Árbol de Levas / Camshaft Seal Cigüeñal / Crankshaft Rear Seal

N/D

Distribución / Timing Seal

RE-64714-NT
55x81x11mm



CO-91403-1KNT
71x79x8mm

SV Sello de Válvula / Valve Stem Seals

SV-62-VT (2)



12 Pzas.



a = 8.6 mm
b = 14.5 mm
c = 11.2 mm

Juntas complementarias incluidas en el juego / Miscellaneous Gaskets



ARMADORA / BRAND - CÓDIGO DE MOTOR / ENGINE CODE / MODELO - MODEL	AÑOS / YEAR	L / LITERS
CHRYSLER L6 (242) OHV 12V VIN S JEEP CHEROKEE, JEEP GRAND CHEROKEE, JEEP RUBICON, JEEP SAHARA, JEEP WRANGLER	1994-06	4.0 L

CA Junta de Cabeza / Head Gasket

CA-1439



LCA LAINA DE CABEZA / SPACER SHIM
LCA-1439
LCA20-1439

MATERIAL: MLS DIAM: 101.49mm

CJ Junta de Carter / Oil Pan Gasket

CJ-11439



PS Tapa de Punterías / Valve Cover Gasket

PS-31439



MU Múltiple de Admisión / Intake Manifold Gasket

MU-41439-A



MU Múltiple de Escape / Exhaust Manifold Gasket

N/D

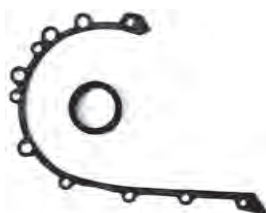
MU Múltiple de Plenum / Plenum Gasket

N/D

ES Tubo de Escape / Exhaust Pipe Gasket

N/D

DJ Junta de distribución / Timing Cover Gasket



Retenes / Oil Seal

Árbol de Levas / Camshaft Seal

N/D

Distribución / Timing Seal



RE-64713-NT
45x57x9.5mm

Cigüeñal / Crankshaft Rear Seal



66x80x7mm

SV Sello de Válvula / Valve Stem Seals

SV-156-VT



a = 7.18 mm
b = 13.36 mm
c = 13.33 mm

12 Pzas.



Juntas complementarias incluidas en el juego / Miscellaneous Gaskets



ARMADORA / BRAND - CÓDIGO DE MOTOR / ENGINE CODE / MODELO - MODEL

AÑOS / YEAR

L / LITERS

CHRYSLER V8 (287) SOHC 16V MAGNUM VIN J, N, P 287 CP, RAM 1500, RAM 2500,
RAM QUAD, DAKOTA PICK-UP, ASPEN, JEEP COMMANDER, GRAND CHEROKEE

2000-07

4.7 L

CA Junta de Cabeza / Head Gasket

CA-1419

LCA LAINA DE CABEZA / SPACER SHIM
LCA-1419
LCA20-1419



MATERIAL: MLS DIAM: 93.75 mm

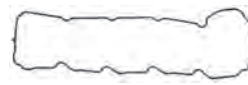
CJ Junta de Carter / Oil Pan Gasket

CJ-11419



PS Tapa de Punterías / Valve Cover Gasket

PS-31419-I



PS-31419-D



MU Múltiple de Admisión / Intake Manifold Gasket

MU-41419-A



MU Múltiple de Escape / Exhaust Manifold Gasket

MU-41419-E



MU Múltiple de Plenum / Plenum Gasket

N/D

ES Tubo de Escape / Exhaust Pipe Gasket

N/D

DJ Junta de distribución / Timing Cover Gasket

DJ-81419

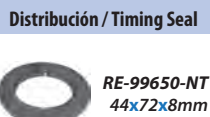


Retenes / Oil Seal

Árbol de Levas / Camshaft Seal

N/D

Cigüeñal / Crankshaft Rear Seal



RE-99650-NT
44x72x8mm



RE-99102-VT
98x120x10mm

SV Sello de Válvula / Valve Stem Seals

SV-132-VT



16 Pzas.



a = 6.10 mm
b = 18.67 mm
c = 11.68 mm

Juntas complementarias incluidas en el juego / Miscellaneous Gaskets



▶ NO SE VENDE POR SEPARADO / NOT SOLD SEPARATELY

N/D = NO DISPONIBLE / NOT AVAILABLE

ARMADORA / BRAND - CÓDIGO DE MOTOR / ENGINE CODE / MODELO - MODEL	AÑOS / YEAR	L / LITERS
CHRYSLER V8 (287) SOHC 16V MAGNUM EVE POWER TECH (08-13) RAM 1500, CHASIS 1500, DAKOTA, DURANGO, ASPEN, JEEP GRAND CHEROKEE, JEEP COMMANDER	2008-13	4.7 L

CA Junta de Cabeza / Head Gasket

CA-1419




LCA LAINA DE CABEZA / SPACER SHIM
LCA-1419
LCA20-1419

MATERIAL: MLS DIAM: 93.75mm

CJ Junta de Carter / Oil Pan Gasket

CJ-11419



PS Tapa de Punterías / Valve Cover Gasket

PS-31445-I




PS-31445-D



MU Múltiple de Admisión / Intake Manifold Gasket

MU-1445-A



MU Múltiple de Escape / Exhaust Manifold Gasket

MU-41445-E-I



MU-41445-E-D



MU Múltiple de Plenum / Plenum Gasket

N/D

ES Tubo de Escape / Exhaust Pipe Gasket

N/D

DJ Junta de distribución / Timing Cover Gasket

DJ-81437



Retenes / Oil Seal

Árbol de Levas / Camshaft Seal

N/D

Distribución / Timing Seal



RE-99650-NT
44x72x8mm

Cigüeñal / Crankshaft Rear Seal



RE-99102-VT
98x120x10mm

SV Sello de Válvula / Valve Stem Seals

SV-132-VT



a = 6.10 mm
b = 18.67 mm
c = 11.68 mm

16 Pzas.



Juntas complementarias incluidas en el juego / Miscellaneous Gaskets



ARMADORA / BRAND - CÓDIGO DE MOTOR / ENGINE CODE / MODELO - MODEL

AÑOS / YEAR

L / LITERS

CHRYSLER V8 (318) L.A. (ALTO RENDIMIENTO / HIGH OUTPUT), FIFTH AVENUE,
VIN 4, F, G, H, J, K, L, M VIN N, P, R, S, BARRACUDA, SUPER BEE, MONACO, CHARGER

1970-74
1983-89

5.2 L

CA Junta de Cabeza / Head Gasket

CA-1431



MATERIAL: VICTOCOR DIAM: 101.47mm

CJ Junta de Carter / Oil Pan Gasket

CJ-11431-1



PS Tapa de Punterías / Valve Cover Gasket

PS-31431 (1)



MU Múltiple de Admisión / Intake Manifold Gasket

MU-41431-1



MU Múltiple de Escape / Exhaust Manifold Gasket

N/D

MU Múltiple de Plenum / Plenum Gasket

N/D

ES Tubo de Escape / Exhaust Pipe Gasket

N/D

DJ Junta de distribución / Timing Cover Gasket

DJ-81431



Retenes / Oil Seal

Árbol de Levas / Camshaft Seal

N/D

Distribución / Timing Seal



Cigüeñal / Crankshaft Rear Seal



SV Sello de Válvula / Valve Stem Seals

12 Pzas.



a = 8 mm

Juntas complementarias incluidas en el juego / Miscellaneous Gaskets



ARMADORA / BRAND - CÓDIGO DE MOTOR / ENGINE CODE / MODELO - MODEL	AÑOS / YEAR	L / LITERS
CHRYSLER V8 (345) OHV 16V HEMI RAM 1500, RAM 2500, RAM 3500, JEEP COMMANDER, SONORA, CHARGER, DURANGO, CHALLENGER	2003-09	5.7L

CA Junta de Cabeza / Head Gasket

CA-1420-I

CA-1420-D



LCA LAINA DE CABEZA / SPACER SHIM
LCA-1420-D
LCA20-1420-D
LCA-1420-I
LCA20-1420-I

MATERIAL: MLS DIAM: 100.23mm

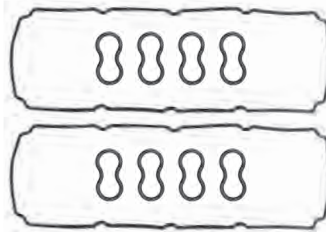
CJ Junta de Carter / Oil Pan Gasket

CJ-11420



PS Tapa de Punterías / Valve Cover Gasket

PS-31420 (1)



MU Múltiple de Admisión / Intake Manifold Gasket

MU-41420-A



MU Múltiple de Escape / Exhaust Manifold Gasket

MU-41420-E-I



MU-41420-E-D



MU Múltiple de Plenum / Plenum Gasket

N/D

ES Tubo de Escape / Exhaust Pipe Gasket

N/D

DJ Junta de distribución / Timing Cover Gasket

DJ-81420



Retenes / Oil Seal

Árbol de Levas / Camshaft Seal

N/D

Distribución / Timing Seal



RE-99660-TFE
48x76x11mm

Cigüeñal / Crankshaft Rear Seal



RE-99131-TFE
98x132x22mm

SV Sello de Válvula / Valve Stem Seals

SV-127-VT



a = 7.24 mm
b = 26.67 mm
c = 16.92 mm

16 Pzas.



Juntas complementarias incluidas en el juego / Miscellaneous Gaskets





ARMADORA / BRAND - CÓDIGO DE MOTOR / ENGINE CODE / MODELO - MODEL

AÑOS / YEAR

L / LITERS

CHRYSLER V8 (345) OHV 16V VVT HEMI EZB, EZC, EZD, EZE, EZH VIN 2, D, H, T ASPEN,
CHALLENGER, RAM 2500, RAM 3500, JEEP COMMANDER, SONORA, CHARGE

2009-13

5.7 L

CA Junta de Cabeza / Head Gasket

CA-1420-I

CA-1420-D

LCA LAINA DE CABEZA /
SPACER SHIM
LCA-1420-I
LCA20-1420-I
LCA-1420-D
LCA20-1420-D



MATERIAL: MLS DIAM: 100.23mm

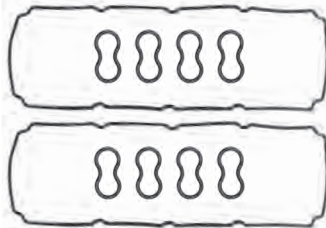
CJ Junta de Carter / Oil Pan Gasket

CJ-11450




PS Tapa de Punterías / Valve Cover Gasket

PS-31420 (1)



MU Múltiple de Admisión / Intake Manifold Gasket

MU-41450-A



MU Múltiple de Escape / Exhaust Manifold Gasket

MU-41450-E-D



MU-41450-E-I



MU Múltiple de Plenum / Plenum Gasket

N/D

ES Tubo de Escape / Exhaust Pipe Gasket

N/D

DJ Junta de distribución / Timing Cover Gasket

DJ-81420



Retenes / Oil Seal

Árbol de Levas / Camshaft Seal Cigüeñal / Crankshaft Rear Seal

N/D

Distribución / Timing Seal



SV Sello de Válvula / Valve Stem Seals

SV-212-VT



16 Pzas.



a = 7.1 mm
b = 11.8mm
c = 9.9 mm

Juntas complementarias incluidas en el juego / Miscellaneous Gaskets



▶ NO SE VENDE POR SEPARADO / NOT SOLD SEPARATELY N/D = NO DISPONIBLE / NOT AVAILABLE
(1) VENTA INDIVIDUAL 1 PIEZA / INDIVIDUAL SALE 1 PIECE

ARMADORA / BRAND - CÓDIGO DE MOTOR / ENGINE CODE / MODELO - MODEL

AÑOS / YEAR

L / LITERS

CHRYSLER V8 (1974-1992) CHARGER, DART GTS, LE BARON, CORDOBA, MONACO, SUPER BEE, CAMIONES LIGEROS D350, D-600. CON CARBURADOR Y T.B.I. VIN J, K, L

1974-92

5.9L

CA Junta de Cabeza / Head Gasket

CA-1432-K




MATERIAL: VICTOCOR DIAM: 103.89mm

CJ Junta de Carter / Oil Pan Gasket

CJ-11431-1
CJ-11432



PS Tapa de Punterías / Valve Cover Gasket



MU Múltiple de Admisión / Intake Manifold Gasket

MU-41432-A



MU Múltiple de Escape / Exhaust Manifold Gasket

MU-41432-E



MU Múltiple de Plenum / Plenum Gasket

N/D

ES Tubo de Escape / Exhaust Pipe Gasket

N/D

DJ Junta de distribución / Timing Cover Gasket

DJ-81434



Retenes / Oil Seal

Árbol de Levas / Camshaft Seal

N/D

Distribución / Timing Seal



Cigüeñal / Crankshaft Rear Seal



SV Sello de Válvula / Valve Stem Seals

SV-62-VT
SV-62-VT-G 100 Pzas.



a = 8.61 mm
b = 14.48 mm
c = 13.72 mm

16 Pzas.



Juntas complementarias incluidas en el juego / Miscellaneous Gaskets




▶ NO SE VENDE POR SEPARADO / NOT SOLD SEPARATELY N/D = NO DISPONIBLE / NOT AVAILABLE

ARMADORA / BRAND - CÓDIGO DE MOTOR / ENGINE CODE / MODELO - MODEL	AÑOS / YEAR	L / LITERS
CHRYSLER V8 (360) OHV 16V VIN Y, Z, 5 RAM 2500 CAMIONES LIGEROS / LIGHT HD TRUCKS, MICROBUS, RAM 2500, 3500, 4000, 6500, D250 V8, M.P.F.I. 360"	1992-01 1989-93	5.9 L

CA Junta de Cabeza / Head Gasket

CA-1434



MATERIAL: GRAFITO / GRAPHITE DIAM: 104.01mm

CJ Junta de Carter / Oil Pan Gasket

CJ-11434



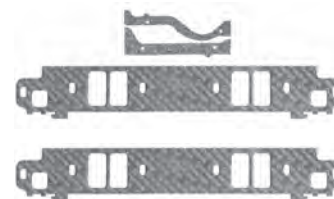
PS Tapa de Punterías / Valve Cover Gasket

PS-31434 (1)




MU Múltiple de Admisión / Intake Manifold Gasket

MU-41434-A

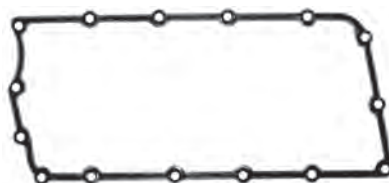


MU Múltiple de Escape / Exhaust Manifold Gasket

MU-41434-E (1)



MU Múltiple de Plenum / Plenum Gasket



ES Tubo de Escape / Exhaust Pipe Gasket

N/D

DJ Junta de distribución / Timing Cover Gasket

DJ-81434



Retenes / Oil Seal

Árbol de Levas / Camshaft Seal

N/D

Distribución / Timing Seal



Cigüeñal / Crankshaft Rear Seal



SV Sello de Válvula / Valve Stem Seals

SV-56-VT (2)
SV-56-VT-G 100 Pzas.



16 Pzas.



a = 6.86 mm
b = 13.61 mm
c = 10.67 mm

Juntas complementarias incluidas en el juego / Miscellaneous Gaskets



▶ NO SE VENDE POR SEPARADO / NOT SOLD SEPARATELY N/D = NO DISPONIBLE / NOT AVAILABLE

(1) VENTA INDIVIDUAL 1 PIEZA / INDIVIDUAL SALE 1 PIECE (2) VENTA INDIVIDUAL 16 PIEZAS / INDIVIDUAL SALE 16 PIECE SET

ARMADORA / BRAND - CÓDIGO DE MOTOR / ENGINE CODE / MODELO - MODEL	AÑOS / YEAR	L / LITERS
CHRYSLER V8 (360) DODGE CAMIÓN / TRUCK, MICROBUS MOTOR / ENGINE V8 360" E.F.I.	1990-92	5.9L

CA Junta de Cabeza / Head Gasket


CA-1432-K



MATERIAL: VICTOCOR DIAM: 103.89mm

CJ Junta de Carter / Oil Pan Gasket

CJ-11432

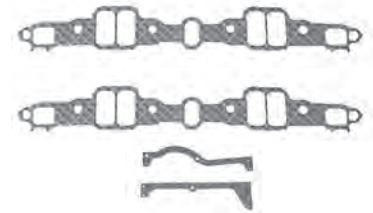


PS Tapa de Punterías / Valve Cover Gasket

PS-31431 (1)



MU Múltiple de Admisión / Intake Manifold Gasket



MU Múltiple de Escape / Exhaust Manifold Gasket

MU-41432-E



MU Múltiple de Plenum / Plenum Gasket

N/D

ES Tubo de Escape / Exhaust Pipe Gasket

N/D

DJ Junta de distribución / Timing Cover Gasket

DJ-81434



Retenes / Oil Seal

Árbol de Levas / Camshaft Seal

N/D

Distribución / Timing Seal



Cigüeñal / Crankshaft Rear Seal



SV Sello de Válvula / Valve Stem Seals

SV-62-VT
SV-62-VT-G 100 Pzas.



a = 8.61 mm
b = 14.48 mm
c = 13.72 mm

16 Pzas.



Juntas complementarias incluidas en el juego / Miscellaneous Gaskets



▶ NO SE VENDE POR SEPARADO / NOT SOLD SEPARATELY N/D = NO DISPONIBLE / NOT AVAILABLE
(1) VENTA INDIVIDUAL 1 PIEZA / INDIVIDUAL SALE 1 PIECE

ARMADORA / BRAND - CÓDIGO DE MOTOR / ENGINE CODE / MODELO - MODEL

AÑOS / YEAR

L / LITERS


CHRYSLER V8 B150 VIN Y, RAM 3500, RAM 4000

1997-03
1988-94

5.9 L
5.2 L

CA Junta de Cabeza / Head Gasket

CA-1434



MATERIAL: GRAFITO / GRAPHITE DIAM: 104.01mm

CJ Junta de Carter / Oil Pan Gasket

CJ-11434



PS Tapa de Punterías / Valve Cover Gasket

PS-31434-1 (1)




MU Múltiple de Admisión / Intake Manifold Gasket

MU-41434-1A

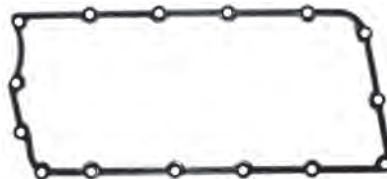


MU Múltiple de Escape / Exhaust Manifold Gasket

MU-41434-E (1)



MU Múltiple de Plenum / Plenum Gasket



ES Tubo de Escape / Exhaust Pipe Gasket

N/D

DJ Junta de distribución / Timing Cover Gasket

DJ-81434



Retenes / Oil Seal

Árbol de Levas / Camshaft Seal Cigüeñal / Crankshaft Rear Seal

N/D

Distribución / Timing Seal



SV Sello de Válvula / Valve Stem Seals

SV-117-VT



8 Pzas.

8 Pzas.



a = 7.11 mm a = 7.24 mm
b = 12.95 mm b = 12.95 mm
c = 13.21 mm c = 13.54 mm

Juntas complementarias incluidas en el juego / Miscellaneous Gaskets



▶ NO SE VENDE POR SEPARADO / NOT SOLD SEPARATELY N/D = NO DISPONIBLE / NOT AVAILABLE
(1) VENTA INDIVIDUAL 1 PIEZA / INDIVIDUAL SALE 1 PIECE

ARMADORA / BRAND - CÓDIGO DE MOTOR / ENGINE CODE / MODELO - MODEL	AÑOS / YEAR	L / LITERS
CHRYSLER V8 MOTOR 6.4L Y 6.1L MOTOR HEMI, CHRYSLER 300C SRT-8, DODGE MAGNUM SRT-8, CHARGER SRT-8, GRAN CHEROKEE SRT-8, CHALLENGER SRT-8 MOTOR 6.4L, 392 APACHE, 300C SRT-8, CHARGER SRT CHALLENGER SRT-8	2005-10; 2006-10 2005-08; 2008-10 2012-15; 2013-15	6.4L 6.1L

CA Junta de Cabeza / Head Gasket

CA-1460-I

CA-1460-D




**SÓLO SE VENDE
POR INDIVIDUALES**

MATERIAL: MLS DIAM: 104.77mm

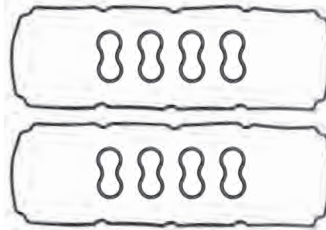
CJ Junta de Carter / Oil Pan Gasket

CJ-11460



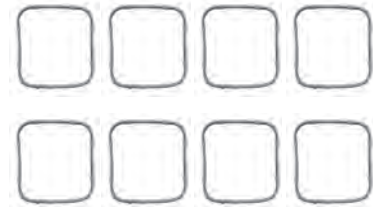
PS Tapa de Punterías / Valve Cover Gasket

PS-31420 (1)



MU Múltiple de Admisión / Intake Manifold Gasket

MU-41450-A



MU Múltiple de Escape / Exhaust Manifold Gasket

MU-41460-E-I



MU-41460-E-D



MU Múltiple de Plenum / Plenum Gasket

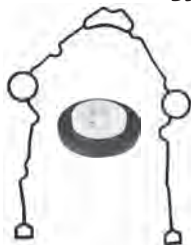
N/D

ES Tubo de Escape / Exhaust Pipe Gasket

N/D

DJ Junta de distribución / Timing Cover Gasket

DJ-81420



Retenes / Oil Seal

Árbol de Levas / Camshaft Seal

N/D

Distribución / Timing Seal



RE-99660-TFE
48x76x11mm

Cigüeñal / Crankshaft Rear Seal



RE-99131-TFE
96x132x22mm

SV Sello de Válvula / Valve Stem Seals

SV-212-VT



a = 7.1 mm
b = 11.8mm
c = 9.9 mm

16 Pzas.



Juntas complementarias incluidas en el juego / Miscellaneous Gaskets

N/D

ARMADORA / BRAND - CÓDIGO DE MOTOR / ENGINE CODE / MODELO - MODEL

FIAT (1596CC) DOHC 16V 182 B6000 ELX VIN 0, 178 E7.000
PALIO SEDAN, PALIO HATCH BACK, PALIO ADVENTURE, STILO

AÑOS / YEAR

2004-05

L / LITERS

1.6 L

CA Junta de Cabeza / Head Gasket

CA-1900



MATERIAL: MLS DIAM: 81.5 mm

CJ Junta de Carter / Oil Pan Gasket

N/D

PS Tapa de Punterías / Valve Cover Gasket

PS-19000 (1)



MU Múltiple de Admisión / Intake Manifold Gasket

MU-41900-A



MU Múltiple de Escape / Exhaust Manifold Gasket

MU-41900-E



MU Múltiple de Plenum / Plenum Gasket

N/D

ES Tubo de Escape / Exhaust Pipe Gasket

ND

DJ Junta de distribución / Timing Cover Gasket

N/D

Retenes / Oil Seal

Árbol de Levas / Camshaft Seal



2 pzas.
30x52x7mm

Distribución / Timing Seal



40x56x7mm

Cigüeñal / Crankshaft Rear Seal



64x00x00mm

SV Sello de Válvula / Valve Stem Seals

SV-195-VT

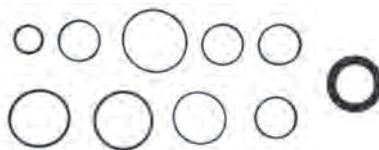


16 Pzas.



a = 6 mm
b = 9.5 mm
c = 10 mm

Juntas complementarias incluidas en el juego / Miscellaneous Gaskets



ARMADORA / BRAND - CÓDIGO DE MOTOR / ENGINE CODE / MODELO - MODEL

AÑOS / YEAR

L / LITERS

CHRYSLER/FIAT L4 1.6L (1598CC) SOHC 16V E-TORQ
FIAT /CHRYSLER L4 SOHC E TORQ (15-17) RAM 700, NUEVO NEON/STRADA, VISION

2015-18

1.6L

CA Junta de Cabeza / Head Gasket

CA-1461



LA VERSIÓN PARA MINI COOPER
VIENE EN LA PAG. 102
SECCIÓN FIAT CHRYSLER

MATERIAL: MLS DIAM: 78 mm


CJ Junta de Carter / Oil Pan Gasket

CJ-11461



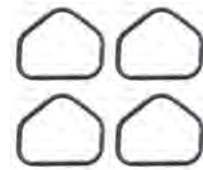
PS Tapa de Punterías / Valve Cover Gasket

PS-31461



MU Múltiple de Admisión / Intake Manifold Gasket

MU-41461-A



MU Múltiple de Escape / Exhaust Manifold Gasket

MU-41461-E



MU Múltiple de Plenum / Plenum Gasket

N/D

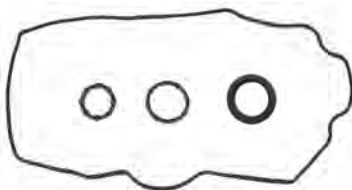
ES Tubo de Escape / Exhaust Pipe Gasket

ES-5400



DJ Junta de distribución / Timing Cover Gasket

DJ-81461



Retenes / Oil Seal

Árbol de Levas / Camshaft Seal

N/D



RE-99696-PL
82x45x6mm

Cigüeñal / Crankshaft Rear Seal



RE-99697-PL
90x111x9.5mm

SV Sello de Válvula / Valve Stem Seals

SV-226-VT




a = 5.3 mm
b = 18.5 mm
c = 12 mm

16 Pzas.



Juntas complementarias incluidas en el juego / Miscellaneous Gaskets



ARMADORA / BRAND - CÓDIGO DE MOTOR / ENGINE CODE / MODELO - MODEL

AÑOS / YEAR

L / LITERS

FORD L4 (1299CC) OHV 8V HCS, ENDURA
(ÚNICAMENTE PARA AUTOS CON CARTER DE FIERRO) FIESTA


1998-02

1.3 L

CA Junta de Cabeza / Head Gasket

CA-1508

LCA LAINA DE CABEZA / SPACER SHIM
LCA-1508
LCA20-1508



MATERIAL: GRAFITO / GRAPHITE DIAM: 75.18 mm

CJ Junta de Carter / Oil Pan Gasket

CJ-11508



PS Tapa de Punterías / Valve Cover Gasket

PS-31508-1



MU Múltiple de Admisión / Intake Manifold Gasket

MU-41508-1A



MU Múltiple de Escape / Exhaust Manifold Gasket

MU-41508-1E



MU Múltiple de Plenum / Plenum Gasket

N/D

ES Tubo de Escape / Exhaust Pipe Gasket

N/D

DJ Junta de distribución / Timing Cover Gasket

N/D

Retenes / Oil Seal

Árbol de Levas / Camshaft Seal

Cigüeñal / Crankshaft Rear Seal

N/D

Distribución / Timing Seal



RE-99465-VT
35x52x8mm



RE-99095-VT
77x95x11mm

SV Sello de Válvula / Valve Stem Seals

SV-101-VT



8 Pzas.



a = 5.72 mm
b = 9.02 mm
c = 10.67 mm

Juntas complementarias incluidas en el juego / Miscellaneous Gaskets



▶ NO SE VENDE POR SEPARADO / NOT SOLD SEPARATELY

N/D = NO DISPONIBLE / NOT AVAILABLE

ARMADORA / BRAND - CÓDIGO DE MOTOR / ENGINE CODE / MODELO - MODEL

AÑOS / YEAR

L / LITERS

**FORD L4 (1299CC) OHV 8V HCS, ENDURA
(ÚNICAMENTE PARA AUTOS CON CARTER DE ALUMINIO) FIESTA**

1998-02

1.3 L

CA Junta de Cabeza / Head Gasket

CA-1508



LCA LAINA DE CABEZA / SPACER SHIM
LCA-1508
LCA20-1508

MATERIAL: GRAFITO / GRAPHITE DIAM: 75.18 mm

CJ Junta de Carter / Oil Pan Gasket

CJ-11508-1



PS Tapa de Punterías / Valve Cover Gasket

PS-31508-1



MU Múltiple de Admisión / Intake Manifold Gasket

MU-41508-2A



MU Múltiple de Escape / Exhaust Manifold Gasket

MU-41508-1E



MU Múltiple de Plenum / Plenum Gasket

N/D

ES Tubo de Escape / Exhaust Pipe Gasket

N/D

DJ Junta de distribución / Timing Cover Gasket

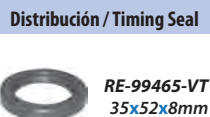
N/D

Retenes / Oil Seal

Árbol de Levas / Camshaft Seal

Cigüeñal / Crankshaft Rear Seal

N/D



RE-99465-VT
35x52x8mm



RE-99095-VT
77x95x11mm

SV Sello de Válvula / Valve Stem Seals

SV-101-VT



a = 5.72 mm
b = 9.02 mm
c = 10.67 mm

8 Pzas.



Juntas complementarias incluidas en el juego / Miscellaneous Gaskets



▶ NO SE VENDE POR SEPARADO / NOT SOLD SEPARATELY N/D = NO DISPONIBLE / NOT AVAILABLE

ARMADORA / BRAND - CÓDIGO DE MOTOR / ENGINE CODE / MODELO - MODEL

AÑOS / YEAR

L / LITERS

**FORD L4 (1388CC) DOHC 16V ZETEC, ZH14 (90 H.P.)
(INCLUYE RETEN DE CIGÜEÑAL CON CARCASA) FIESTA**

1998-00

1.4 L

CA Junta de Cabeza / Head Gasket

CA-1509

LCA LAINA DE CABEZA / SPACER SHIM
LCA-1509
LCA20-1509



MATERIAL: GRAFITO / GRAPHITE DIAM: 77.47 mm

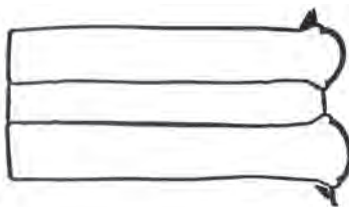
CJ Junta de Carter / Oil Pan Gasket

CJ-11509



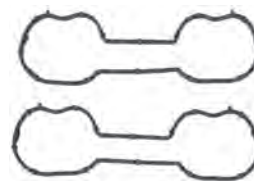
PS Tapa de Punterías / Valve Cover Gasket

PS-31509



MU Múltiple de Admisión / Intake Manifold Gasket

MU-41509-A



MU Múltiple de Escape / Exhaust Manifold Gasket

MU-41509-E



MU Múltiple de Plenum / Plenum Gasket

N/D

ES Tubo de Escape / Exhaust Pipe Gasket

N/D

DJ Junta de distribución / Timing Cover Gasket

DJ-81509



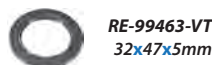
Retenes / Oil Seal

Árbol de Levas / Camshaft Seal



RE-99464-VT
37x52x6mm

Distribución / Timing Seal



RE-99463-VT
32x47x5mm

Cigüeñal / Crankshaft Rear Seal



RE-99096-TFE
78x0x0mm

SV Sello de Válvula / Valve Stem Seals

SV-102-VT



16 Pzas.



a = 5.21 mm
b = 15.88 mm
c = 10.67 mm

Juntas complementarias incluidas en el juego / Miscellaneous Gaskets



▶ NO SE VENDE POR SEPARADO / NOT SOLD SEPARATELY N/D = NO DISPONIBLE / NOT AVAILABLE


ARMADORA / BRAND - CÓDIGO DE MOTOR / ENGINE CODE / MODELO - MODEL
FORD L4 (1596CC) SOHC 8V ROCAM FIESTA, IKON, COURIER, KA
 (INCLUYE RETEN DE CIGÜEÑAL CON CARCASA Y LABIO DE TEFLON)

AÑOS / YEAR
 2001-09

L / LITERS
 1.6 L

CA Junta de Cabeza / Head Gasket

CA-1523



LCA LAINA DE CABEZA / SPACER SHIM
 LCA-1523
 LCA20-1523

MATERIAL: GRAFITO / GRAPHITE DIAM: 82.55 mm

CJ Junta de Carter / Oil Pan Gasket

CJ-11523



PS Tapa de Punterías / Valve Cover Gasket

PS-31523



MU Múltiple de Admisión / Intake Manifold Gasket

MU-41523-A



MU Múltiple de Escape / Exhaust Manifold Gasket

MU-41523-E



MU Múltiple de Plenum / Plenum Gasket

N/D

ES Tubo de Escape / Exhaust Pipe Gasket

N/D

DJ Junta de distribución / Timing Cover Gasket

DJ-81523



Retenes / Oil Seal

Árbol de Levas / Camshaft Seal

N/D

Distribución / Timing Seal



Cigüeñal / Crankshaft Rear Seal



RE-99097-TFE
 68x0x0mm

SV Sello de Válvula / Valve Stem Seals

SV-103-VT



a = 5.33 mm
 b = 17.78 mm
 c = 10.92 mm

8 Pzas.



Juntas complementarias incluidas en el juego / Miscellaneous Gaskets



▶ NO SE VENDE POR SEPARADO / NOT SOLD SEPARATELY

N/D = NO DISPONIBLE / NOT AVAILABLE

ARMADORA / BRAND - CÓDIGO DE MOTOR / ENGINE CODE / MODELO - MODEL

AÑOS / YEAR

L / LITERS

FORD L4 OHV 8V VIN 2 (P.C.D.) ESCORT AMERICANO

1981-85

1.6 L

CA Junta de Cabeza / Head Gasket

CA-1505



MATERIAL: GRAFITO / GRAPHITE DIAM: 82.8 mm

CJ Junta de Carter / Oil Pan Gasket

CJ-11505



PS Tapa de Punterías / Valve Cover Gasket

PS-31505



MU Múltiple de Admisión / Intake Manifold Gasket

MU-41505



MU Múltiple de Escape / Exhaust Manifold Gasket

N/D

MU Múltiple de Plenum / Plenum Gasket

N/D

ES Tubo de Escape / Exhaust Pipe Gasket

N/D

DJ Junta de distribución / Timing Cover Gasket



Retenes / Oil Seal

Árbol de Levas / Camshaft Seal



Distribución / Timing Seal



Cigüeñal / Crankshaft Rear Seal



RE-99022-VT
86x108x10.5mm

SV Sello de Válvula / Valve Stem Seals



8 Pzas.



a = 6.45 mm
b = 9.3 mm
c = 11.55 mm

Juntas complementarias incluidas en el juego / Miscellaneous Gaskets



▶ NO SE VENDE POR SEPARADO / NOT SOLD SEPARATELY N/D = NO DISPONIBLE / NOT AVAILABLE

ARMADORA / BRAND - CÓDIGO DE MOTOR / ENGINE CODE / MODELO - MODEL	AÑOS / YEAR	L / LITERS
FORD L4 (1596CC) DOHC 16V DURATEC 16HDEX TIVCT FIESTA HATCHBACK, FIESTA SEDAN	2008-2018	1.6L

CA Junta de Cabeza / Head Gasket

CA-1561



LCA LAINA DE CABEZA / SPACER SHIM
LCA-1561
LCA20-1561

MATERIAL: MLS (1 SOLO LAYER) DIAM: 80 mm


CJ Junta de Carter / Oil Pan Gasket

TFV-SL-1




PS Tapa de Punterías / Valve Cover Gasket

PS-31561



MU Múltiple de Admisión / Intake Manifold Gasket

MU-41561-A



MU Múltiple de Escape / Exhaust Manifold Gasket

MU-41561-E



MU Múltiple de Plenum / Plenum Gasket

N/D


ES Tubo de Escape / Exhaust Pipe Gasket

ES-51561



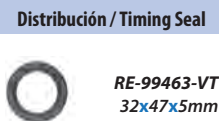
DJ Junta de distribución / Timing Cover Gasket

DJ-81561



Retenes / Oil Seal

Árbol de Levas / Camshaft Seal Cigüeñal / Crankshaft Rear Seal



SV Sello de Válvula / Valve Stem Seals

SV-102-VT



16 Pzas.
a = 5.21mm
b = 15.88 mm
c = 10.67 mm



Juntas complementarias incluidas en el juego / Miscellaneous Gaskets



ARMADORA / BRAND - CÓDIGO DE MOTOR / ENGINE CODE / MODELO - MODEL

AÑOS / YEAR

L / LITERS

FORD L4 DOHC VIN 8 ESCORT GT

1994-95

1.8 L

CA Junta de Cabeza / Head Gasket

CA-1506

LCA LAINA DE CABEZA / SPACER SHIM
LCA-1506
LCA20-1506



MATERIAL: GRAFITO / GRAPHITE DIAM: 84.33 mm

CJ Junta de Carter / Oil Pan Gasket

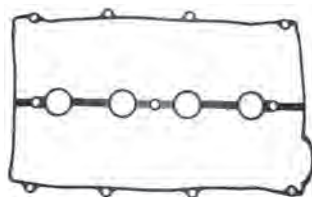
PS Tapa de Punterías / Valve Cover Gasket

MU Múltiple de Admisión / Intake Manifold Gasket



PS-31506

MU-41506-A



MU Múltiple de Escape / Exhaust Manifold Gasket

MU Múltiple de Plenum / Plenum Gasket

ES Tubo de Escape / Exhaust Pipe Gasket

MU-41506-E

N/D

N/D



DJ Junta de distribución / Timing Cover Gasket

Retenes / Oil Seal

SV Sello de Válvula / Valve Stem Seals



Árbol de Levas / Camshaft Seal

Cigüeñal / Crankshaft Rear Seal

SV-97-VT



Distribución / Timing Seal



RE-99125-SL
81x100x9mm

16 Pzas.



a = 4.83 mm
b = 10.29 mm
c = 10.67 mm

Juntas complementarias incluidas en el juego / Miscellaneous Gaskets



▶ NO SE VENDE POR SEPARADO / NOT SOLD SEPARATELY N/D = NO DISPONIBLE / NOT AVAILABLE
(1) VENTA INDIVIDUAL 1 PIEZA / INDIVIDUAL SALE 1 PIECE

ARMADORA / BRAND - CÓDIGO DE MOTOR / ENGINE CODE / MODELO - MODEL	AÑOS / YEAR	L / LITERS
FORD L4 (116) SOHC 8V VIN 9, J ESCORT LX, SEDAN, ESCORT VAGONETA, ESCORT WAGON	1987-96	1.9L

CA Junta de Cabeza / Head Gasket

CA-1505-1



LCA LAINA DE CABEZA / SPACER SHIM
LCA-1505-1
LCA20-1505-1

MATERIAL: GRAFITO / GRAPHITE DIAM: 84.12 mm

CJ Junta de Carter / Oil Pan Gasket

CJ-11505-1



PS Tapa de Punterías / Valve Cover Gasket



MU Múltiple de Admisión / Intake Manifold Gasket

MU-41505-1-A



MU Múltiple de Escape / Exhaust Manifold Gasket

MU-41519-E



MU Múltiple de Plenum / Plenum Gasket

N/D

ES Tubo de Escape / Exhaust Pipe Gasket

N/D

DJ Junta de distribución / Timing Cover Gasket



Retenes / Oil Seal

Árbol de Levas / Camshaft Seal



RE-99451-SL
41x56x7mm

Distribución / Timing Seal



RE-99084-VT
33x50x7mm

Cigüeñal / Crankshaft Rear Seal



RE-99086-VT
86x108x10.5mm

SV Sello de Válvula / Valve Stem Seals



SV-89-VT

8 Pzas.

a = 6.73 mm
b = 18.29 mm
c = 11.68 mm



Juntas complementarias incluidas en el juego / Miscellaneous Gaskets



▶ NO SE VENDE POR SEPARADO / NOT SOLD SEPARATELY N/D = NO DISPONIBLE / NOT AVAILABLE

ARMADORA / BRAND - CÓDIGO DE MOTOR / ENGINE CODE / MODELO - MODEL

AÑOS / YEAR

L / LITERS

FORD L4 2.0L (122) SOHC 8V VIN P, ESCORT, FOCUS

1997-04

2.0 L

CA Junta de Cabeza / Head Gasket

CA-1519



TCA TORNILLO / HEAD BOLT

TCA-1519

LCA LAINA DE CABEZA / SPACER SHIM

LCA-1519

LCA20-1519

MATERIAL: GRAFITO / GRAPHITE DIAM: 86.36 mm


CJ Junta de Carter / Oil Pan Gasket

CJ-11505-1



PS Tapa de Punterías / Valve Cover Gasket

PS-31519-1



MU Múltiple de Admisión / Intake Manifold Gasket

MU-41519-A



MU Múltiple de Escape / Exhaust Manifold Gasket

MU-41519-E



MU Múltiple de Plenum / Plenum Gasket

MU-41519-P



ES Tubo de Escape / Exhaust Pipe Gasket



DJ Junta de distribución / Timing Cover Gasket



Retenes / Oil Seal

Árbol de Levas / Camshaft Seal



RE-99451-SL
41x56x7mm

Distribución / Timing Seal



RE-99084-VT
33x50x7mm

Cigüeñal / Crankshaft Rear Seal



RE-99022-VT
86x108x11mm

SV Sello de Válvula / Valve Stem Seals

SV-89-VT



8 Pzas.



a = 6.73 mm
b = 18.79 mm
c = 11.68 mm

Juntas complementarias incluidas en el juego / Miscellaneous Gaskets



▶ NO SE VENDE POR SEPARADO / NOT SOLD SEPARATELY

N/D = NO DISPONIBLE / NOT AVAILABLE

ARMADORA / BRAND - CÓDIGO DE MOTOR / ENGINE CODE / MODELO - MODEL
**FORD L4 (121) DOHC 16V DURATEC VIN N (MOT. ALUM.) RANGER MOTOR ARGENTINO
 ECO-SPORT, FOCUS, MONDEO (PARA MOTOR CON TAPA DE PUNTERÍAS DE PLÁSTICO)
 (FOR ENGINES WITH PLASTIC VALVE COVER)**

AÑOS / YEAR

2004-10

L / LITERS

2.0 L
2.3 L

CA Junta de Cabeza / Head Gasket

CA-1511



LCA LAINA DE CABEZA / SPACER SHIM
**LCA-1511
 LCA20-1511**

MATERIAL: MLS DIAM: 89.28 mm

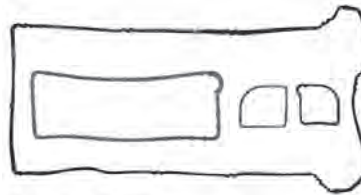
CJ Junta de Carter / Oil Pan Gasket

TFV-SL-1



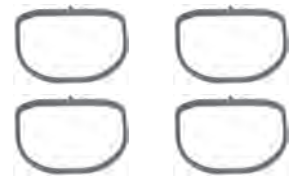
PS Tapa de Punterías / Valve Cover Gasket

PS-31511



MU Múltiple de Admisión / Intake Manifold Gasket

MU-41511-A



MU Múltiple de Escape / Exhaust Manifold Gasket

MU-41511-E



MU Múltiple de Plenum / Plenum Gasket

N/D

ES Tubo de Escape / Exhaust Pipe Gasket

N/D

DJ Junta de distribución / Timing Cover Gasket

N/D

Retenes / Oil Seal

Árbol de Levas / Camshaft Seal

N/A

Distribución / Timing Seal



**RE-99468-TFE
32x50x8mm**

Cigüeñal / Crankshaft Rear Seal



**RE-99101-TFE
87x0x0mm**

SV Sello de Válvula / Valve Stem Seals

SV-119-VT

ADMISIÓN/
INTAKE



8 Pzas.

a = 4.32 mm
b = 18.16 mm
c = 11.05 mm

ESCAPE/
EXHAUST



8 Pzas.

a = 4.32 mm
b = 18.16 mm
c = 11.05 mm



Juntas complementarias incluidas en el juego / Miscellaneous Gaskets



ARMADORA / BRAND - CÓDIGO DE MOTOR / ENGINE CODE / MODELO - MODEL

FORD L4 (2184CC) DOHC 16V 110 HP (TDI) TURBO DIESEL MOTOR PUMA DURATORQ QVFA, QWFA, ZSD TDCI TRANSIT (DIESEL) FORD TRANSIT, PEUGEOT BOXER, FIAT DUCATO, LAND ROVER DEFENDER

AÑOS / YEAR

2007-13


L / LITERS

2.2 L

CA Junta de Cabeza / Head Gasket

NO SE INCLUYE EN EL JUEGO DE JUNTAS.
SELECCIONE EL GRADO DE ACUERDO AL NÚMERO
DE MUESCAS DE LA CABEZA.

NOT INCLUDED IN FULL SET.
CHOOSE THE DEGREE ACCORDING TO THE NUMBER
OF HEAD HOLES.



CA-1528-GR1 Espesor de junta 1.1 mm
CA-1528-GR2 Espesor de junta 1.15 mm
CA-1528-GR3 Espesor de junta 1.2 mm

MATERIAL: MLS DIAM: 87.0 mm

CJ Junta de Carter / Oil Pan Gasket

CJ-11528



PS Tapa de Punterías / Valve Cover Gasket

PS-31528



MU Múltiple de Admisión / Intake Manifold Gasket

MU-41528-A



MU Múltiple de Escape / Exhaust Manifold Gasket

MU-41528-E



METÁLICA CON DEFLECTOR DE CALOR

MU Múltiple de Plenum / Plenum Gasket

N/D

ES Tubo de Escape / Exhaust Pipe Gasket

N/D

DJ Junta de distribución / Timing Cover Gasket

N/D

Retenes / Oil Seal

Árbol de Levas / Camshaft Seal

N/D

Distribución / Timing Seal



RE-99656-TFE
49x91x13mm

Cigüeñal / Crankshaft Rear Seal



RE-99655-TFE
104x0x0mm

SV Sello de Válvula / Valve Stem Seals

SV-216-VT



16 Pzas.



a = 5.9 mm
b = 18 mm
c = 12 mm

Juntas complementarias incluidas en el juego / Miscellaneous Gaskets

N/D

ARMADORA / BRAND - CÓDIGO DE MOTOR / ENGINE CODE / MODELO - MODEL

AÑOS / YEAR

L / LITERS

FORD L4 (122)/(140) SOHC 8V VIN A, M RANGER, PINTO, MUSTANG

1974-93

2.0 L
2.3 L

CA Junta de Cabeza / Head Gasket

CA-1504



MATERIAL: VICTOCOR DIAM: 98.86 mm

CJ Junta de Carter / Oil Pan Gasket

CJ-11504-1



PS Tapa de Punterías / Valve Cover Gasket

PS-31504-1



MU Múltiple de Admisión / Intake Manifold Gasket

MU-41504-1A



MU Múltiple de Escape / Exhaust Manifold Gasket

MU-41504-1E



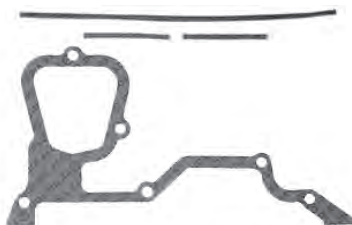
MU Múltiple de Plenum / Plenum Gasket



ES Tubo de Escape / Exhaust Pipe Gasket

N/D

DJ Junta de distribución / Timing Cover Gasket



Retenes / Oil Seal

Árbol de Levas / Camshaft Seal



RE-47524-NT
41x64x9mm

Distribución / Timing Seal



RE-47524-NT
41x64x9mm

Cigüeñal / Crankshaft Rear Seal



CO-91533-PL
91x106x6mm

SV Sello de Válvula / Valve Stem Seals



SV-59-VT

8 Pzas.

a = 8 mm
b = 12.57 mm
c = 12.70 mm



Juntas complementarias incluidas en el juego / Miscellaneous Gaskets



▶ NO SE VENDE POR SEPARADO / NOT SOLD SEPARATELY

N/D = NO DISPONIBLE / NOT AVAILABLE

ARMADORA / BRAND - CÓDIGO DE MOTOR / ENGINE CODE / MODELO - MODEL

AÑOS / YEAR

L / LITERS

FORD L4 MONDEO / RANGER (MOTOR ARGENTINO) (PARA MOTOR CON TAPA DE PUNTERÍAS DE ALUMINIO) (ONLY AVAILABLE FOR ENGINES WITH ALUMINIUM OIL PAN)

2001-05
2004-05

2.0 L
2.3 L

CA Junta de Cabeza / Head Gasket

CA-1511

LCA LAINA DE CABEZA / SPACER SHIM
LCA-1511
LCA20-1511



MATERIAL: MLS DIAM: 89.28 mm

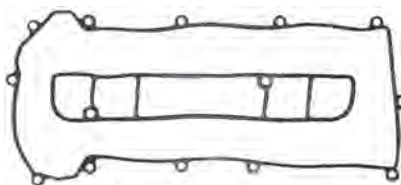
CJ Junta de Carter / Oil Pan Gasket

TFV-SL-1



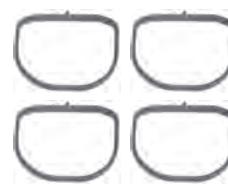
PS Tapa de Punterías / Valve Cover Gasket

PS-31522



MU Múltiple de Admisión / Intake Manifold Gasket

MU-41511-A



MU Múltiple de Escape / Exhaust Manifold Gasket

MU-41511-E



MU Múltiple de Plenum / Plenum Gasket

N/D

ES Tubo de Escape / Exhaust Pipe Gasket

N/D

DJ Junta de distribución / Timing Cover Gasket

N/D

Retenes / Oil Seal

Árbol de Levas / Camshaft Seal

Cigüeñal / Crankshaft Rear Seal

N/D

Distribución / Timing Seal



RE-99468-TFE
32x50x8mm



RE-99101-TFE
87x0x0mm

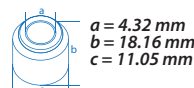
SV Sello de Válvula / Valve Stem Seals

SV-119-VT



8 Pzas.

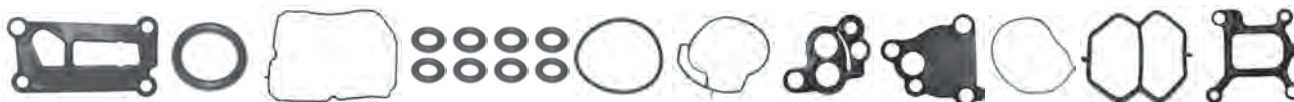
8 Pzas.



a = 4.32 mm
b = 18.16 mm
c = 11.05 mm

a = 4.32 mm
b = 18.16 mm
c = 11.05 mm

Juntas complementarias incluidas en el juego / Miscellaneous Gaskets



ARMADORA / BRAND - CÓDIGO DE MOTOR / ENGINE CODE / MODELO - MODEL

AÑOS / YEAR

L / LITERS


FORD L4 (122) SOHC 8V VIN C, A RANGER, AEROSTAR

1983-86

2.0L

CA Junta de Cabeza / Head Gasket

CA-1504



MATERIAL: VICTOCOR DIAM: 98.86 mm


CJ Junta de Carter / Oil Pan Gasket

CJ-11504-1



PS Tapa de Punterías / Valve Cover Gasket

PS-31504-1



MU Múltiple de Admisión / Intake Manifold Gasket

MU-41504-1A



MU Múltiple de Escape / Exhaust Manifold Gasket

MU-41504-1E



MU Múltiple de Plenum / Plenum Gasket



ES Tubo de Escape / Exhaust Pipe Gasket

ES-51504-1 (1)



DJ Junta de distribución / Timing Cover Gasket



Retenes / Oil Seal

Árbol de Levas / Camshaft Seal



RE-47524-NT
41x64x9mm

Distribución / Timing Seal



RE-47524-NT
41x64x9mm

Cigüeñal / Crankshaft Rear Seal



RE-99015-VT
90x108x10mm

SV Sello de Válvula / Valve Stem Seals

SV-59-VT



a = 8 mm
b = 12.57 mm
c = 12.70 mm

8 Pzas.



Juntas complementarias incluidas en el juego / Miscellaneous Gaskets



ARMADORA / BRAND - CÓDIGO DE MOTOR / ENGINE CODE / MODELO - MODEL

AÑOS / YEAR

L / LITERS

FORD L4 (121) DOHC 16V ZETEC VIN 3, Z (125 H.P.) MYSTIQUE, CONTOUR

1994-02

2.0 L

CA Junta de Cabeza / Head Gasket

CA-1507

TCA TORNILLO / HEAD BOLT
TCA-1507
LCA LAINA DE CABEZA / SPACER SHIM
LCA-1507
LCA20-1507



MATERIAL: GRAFITO / GRAPHITE DIAM: 86.36 mm

CJ Junta de Carter / Oil Pan Gasket

CJ-11507

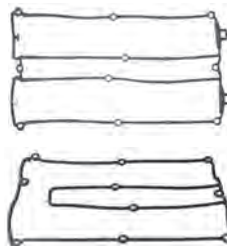


PS Tapa de Punterías / Valve Cover Gasket

PS-31507

* SU VENTA
ES INDIVIDUAL (96-99) / ONLY
FOR INDIVIDUAL SALE (96-99)

PS-31507-1



MU Múltiple de Admisión / Intake Manifold Gasket

MU-41507-A



MU Múltiple de Escape / Exhaust Manifold Gasket

MU-41507-E



MU Múltiple de Plenum / Plenum Gasket

N/D

ES Tubo de Escape / Exhaust Pipe Gasket

N/D

DJ Junta de distribución / Timing Cover Gasket



Retenes / Oil Seal

Árbol de Levas / Camshaft Seal



Distribución / Timing Seal



Cigüeñal / Crankshaft Rear Seal



RE-99086-VT
86x108x11mm

SV Sello de Válvula / Valve Stem Seals

SV-70-VT (1)



16 Pzas.



a = 5.26 mm
b = 20.32 mm
c = 11.56 mm

Juntas complementarias incluidas en el juego / Miscellaneous Gaskets



▶ NO SE VENDE POR SEPARADO / NOT SOLD SEPARATELY N/D = NO DISPONIBLE / NOT AVAILABLE

(1) VENTA INDIVIDUAL 8 PIEZAS / INDIVIDUAL SALE 8 PIECE SET (2) VENTA INDIVIDUAL 1 PIEZA / INDIVIDUAL SALE 1 PIECE

ARMADORA / BRAND - CÓDIGO DE MOTOR / ENGINE CODE / MODELO - MODEL

FORD L4 (122) SOHC 8V VIN 3 FOCUS

AÑOS / YEAR

2000-08

L / LITERS

2.0L

CA Junta de Cabeza / Head Gasket

CA-1519



TCA TORNILLO / HEAD BOLT
TCA-1519
LCA LAINA DE CABEZA / SPACER SHIM
LCA-1519
LCA20-1519

MATERIAL: GRAFITO / GRAPHITE DIAM: 86.36 mm


CJ Junta de Carter / Oil Pan Gasket

CJ-11505-1



PS Tapa de Punterías / Valve Cover Gasket

PS-31519-1



MU Múltiple de Admisión / Intake Manifold Gasket

MU-41521-A



MU Múltiple de Escape / Exhaust Manifold Gasket

MU-41519-E



MU Múltiple de Plenum / Plenum Gasket

MU-41521-P



ES Tubo de Escape / Exhaust Pipe Gasket

N/D

DJ Junta de distribución / Timing Cover Gasket

DJ-81521



Retenes / Oil Seal

Árbol de Levas / Camshaft Seal



Distribución / Timing Seal



Cigüeñal / Crankshaft Rear Seal



SV Sello de Válvula / Valve Stem Seals

SV-89-VT



a = 6.73 mm
b = 18.29 mm
c = 11.68 mm

8 Pzas.



Juntas complementarias incluidas en el juego / Miscellaneous Gaskets



▶ NO SE VENDE POR SEPARADO / NOT SOLD SEPARATELY

N/D = NO DISPONIBLE / NOT AVAILABLE

ARMADORA / BRAND - CÓDIGO DE MOTOR / ENGINE CODE / MODELO - MODEL

FORD L4 (121) DOHC 16V ZETEC VIN 3, 5, Z FOCUS (98-04), FOCUS ZX3 (98-04), ESCORT ZX2 (00-03), ESCAPE (01-04), MAZDA TRIBUTE (01-04)

AÑOS / YEAR

1998-08


L / LITERS

2.0 L

CA Junta de Cabeza / Head Gasket

CA-1521

LCA LAINA DE CABEZA / SPACER SHIM
LCA-1521
LCA20-1521



MATERIAL: MLS DIAM: 85.98 mm


CJ Junta de Carter / Oil Pan Gasket

CJ-11521




PS Tapa de Punterías / Valve Cover Gasket

PS-31521



MU Múltiple de Admisión / Intake Manifold Gasket

MU-41507-A



MU Múltiple de Escape / Exhaust Manifold Gasket

MU-41521-E



MU Múltiple de Plenum / Plenum Gasket

N/D

ES Tubo de Escape / Exhaust Pipe Gasket

N/D

DJ Junta de distribución / Timing Cover Gasket

DJ-81521-1



Retenes / Oil Seal

Árbol de Levas / Camshaft Seal



Distribución / Timing Seal



Cigüeñal / Crankshaft Rear Seal



SV Sello de Válvula / Valve Stem Seals

SV-70-VT (1)



16 Pzas.



a = 5.26 mm
b = 20.32 mm
c = 11.56 mm


Juntas complementarias incluidas en el juego / Miscellaneous Gaskets



ARMADORA / BRAND - CÓDIGO DE MOTOR / ENGINE CODE / MODELO - MODEL	AÑOS / YEAR	L / LITERS
FORD L4 DOHC 16V "EDBA" (JUNTA PARA TAPA DE PUNTERÍAS TIPO LIGA DELGADA) FOCUS	2000-01	2.0 L

CA Junta de Cabeza / Head Gasket

CA-1521



LCA LAINA DE CABEZA / SPACER SHIM
LCA-1521
LCA20-1521

MATERIAL: MLS DIAM: 85.98mm

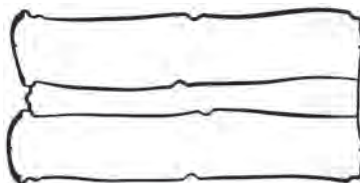
CJ Junta de Carter / Oil Pan Gasket

CJ-11521



PS Tapa de Punterías / Valve Cover Gasket

PS-31521-1



MU Múltiple de Admisión / Intake Manifold Gasket

MU-41507-A



MU Múltiple de Escape / Exhaust Manifold Gasket

MU-41521-E



MU Múltiple de Plenum / Plenum Gasket

N/D

ES Tubo de Escape / Exhaust Pipe Gasket

N/D

DJ Junta de distribución / Timing Cover Gasket

DJ-81521-1



Retenes / Oil Seal

Árbol de Levas / Camshaft Seal



Distribución / Timing Seal



Cigüeñal / Crankshaft Rear Seal



SV Sello de Válvula / Valve Stem Seals

SV-70-VT (1)



a = 5.26 mm
b = 20.32 mm
c = 11.56 mm

16 Pzas.



Juntas complementarias incluidas en el juego / Miscellaneous Gaskets



► NO SE VENDE POR SEPARADO / NOT SOLD SEPARATELY N/D = NO DISPONIBLE / NOT AVAILABLE
(1) VENTA INDIVIDUAL 8 PIEZAS / INDIVIDUAL SALE 8 PIECE SET (2) VENTA INDIVIDUAL 1 PIEZA / INDIVIDUAL SALE 1 PIECE

ARMADORA / BRAND - CÓDIGO DE MOTOR / ENGINE CODE / MODELO - MODEL

AÑOS / YEAR

L / LITERS


FORD L4 (140) OHV 8V HSC TOPAZ GS, GLX, GHIA '91

1983-94

2.3 L

CA Junta de Cabeza / Head Gasket

CA-1502



MATERIAL: GRAFITO / GRAPHITE DIAM: 96.52 mm

CJ Junta de Carter / Oil Pan Gasket

CJ-11502
14 BARRENOS / HOLES



PS Tapa de Punterías / Valve Cover Gasket

PS-31502



MU Múltiple de Admisión / Intake Manifold Gasket

MU-41502



MU Múltiple de Escape / Exhaust Manifold Gasket

N/D

MU Múltiple de Plenum / Plenum Gasket

N/D

ES Tubo de Escape / Exhaust Pipe Gasket

N/D

DJ Junta de distribución / Timing Cover Gasket

DJ-81502



Retenes / Oil Seal

Árbol de Levas / Camshaft Seal

N/D

Distribución / Timing Seal



Cigüeñal / Crankshaft Rear Seal



RE-99022-VT
86x103x11mm

SV Sello de Válvula / Valve Stem Seals

SV-59-VT



8 Pzas.



a = 8 mm
b = 12.57 mm
c = 12.70 mm

Juntas complementarias incluidas en el juego / Miscellaneous Gaskets



▶ NO SE VENDE POR SEPARADO / NOT SOLD SEPARATELY N/D = NO DISPONIBLE / NOT AVAILABLE

ARMADORA / BRAND - CÓDIGO DE MOTOR / ENGINE CODE / MODELO - MODEL

AÑOS / YEAR

L / LITERS


FORD L4 (140) OHV 8V TOPAZ F.I. (1989-1994), GHIA F.I. (1991)

1989-94

2.3 L

CA Junta de Cabeza / Head Gasket

CA-1503



LCA LAINA DE CABEZA / SPACER SHIM
LCA-1503
LCA20-1503

MATERIAL: GRAFITO / GRAPHITE DIAM: 96.52mm

CJ Junta de Carter / Oil Pan Gasket

CJ-11503

11 BARRENOS / HOLES



PS Tapa de Punterías / Valve Cover Gasket

PS-31503



MU Múltiple de Admisión / Intake Manifold Gasket

MU-41503-A



MU Múltiple de Escape / Exhaust Manifold Gasket

N/D

MU Múltiple de Plenum / Plenum Gasket



ES Tubo de Escape / Exhaust Pipe Gasket

N/D

DJ Junta de distribución / Timing Cover Gasket

DJ-81502



Retenes / Oil Seal

Árbol de Levas / Camshaft Seal

N/D

Distribución / Timing Seal



Cigüeñal / Crankshaft Rear Seal



SV Sello de Válvula / Valve Stem Seals

SV-59-VT



a = 8 mm
b = 12.57 mm
c = 12.70 mm

8 Pzas.



Juntas complementarias incluidas en el juego / Miscellaneous Gaskets



▶ NO SE VENDE POR SEPARADO / NOT SOLD SEPARATELY N/D = NO DISPONIBLE / NOT AVAILABLE

ARMADORA / BRAND - CÓDIGO DE MOTOR / ENGINE CODE / MODELO - MODEL

AÑOS / YEAR

L / LITERS

FORD L4 MOTOR (140) SOHC 8V VIN A (U.S.A.) (1996-04) RANGER, MAZDA B2300


1996-04

2.3 L
2.5 L

CA Junta de Cabeza / Head Gasket

CA-1524


LCA LAINA DE CABEZA / SPACER SHIM
LCA-1524
LCA20-1524



MATERIAL: GRAFITO / GRAPHITE DIAM: 99.57 mm

CJ Junta de Carter / Oil Pan Gasket

CJ-11524



PS Tapa de Punterías / Valve Cover Gasket

PS-31524



MU Múltiple de Admisión / Intake Manifold Gasket

MU-41524-A



MU Múltiple de Escape / Exhaust Manifold Gasket

MU-41504-1E



MU Múltiple de Plenum / Plenum Gasket

MU-41524-E



ES Tubo de Escape / Exhaust Pipe Gasket

N/D

DJ Junta de distribución / Timing Cover Gasket

Retenes / Oil Seal

SV Sello de Válvula / Valve Stem Seals



Árbol de Levas / Camshaft Seal Tapón A. de Levas / Rear Camshaft Seal

2 pzas.
RE-47524-NT (2)
41x64x9mm

RE-47524-NT
41x64x9mm

Distribución / Timing Seal

RE-47524-NT
41x64x9mm

Cigüeñal / Crankset Rear Seal

RE-99015-VT
90x108x10mm

SV-95-VT (1)



8 Pzas.



a = 6.35 mm
b = 14.48 mm
c = 12.45 mm

Juntas complementarias incluidas en el juego / Miscellaneous Gaskets



ARMADORA / BRAND - CÓDIGO DE MOTOR / ENGINE CODE / MODELO - MODEL	AÑOS / YEAR	L / LITERS
FORD L4 (2488CC) DOHC 16V DURACTEC VIN 7, 6, 3, A, M, H (MOT. ALUMINIO) MAZDA 3,6, MAZDA 5,CX-7, ESCAPE (06-13), FUSION (10), MERCURY MILAN (10-11)	2006-13	2.5 L

CA Junta de Cabeza / Head Gasket

CA-1529



LCA LAINA DE CABEZA / SPACER SHIM
LCA-1529
LCA20-1529

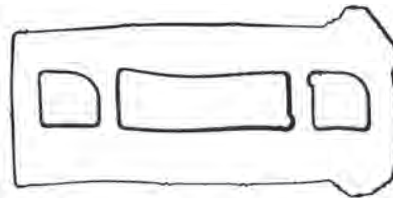
MATERIAL: MLS DIAM: 89.5 mm

CJ Junta de Carter / Oil Pan Gasket

N/D

PS Tapa de Punterías / Valve Cover Gasket


PS-31511



SILICÓN / SILICON

MU Múltiple de Admisión / Intake Manifold Gasket

MU-41529-A



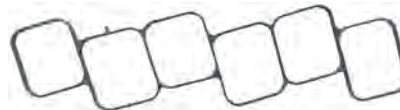
SILICÓN / SILICON

MU Múltiple de Escape / Exhaust Manifold Gasket

MU-41529-E



MU Múltiple de Plenum / Plenum Gasket



ES Tubo de Escape / Exhaust Pipe Gasket

N/D

DJ Junta de distribución / Timing Cover Gasket

N/D

Retenes / Oil Seal

Árbol de Levas / Camshaft Seal

Cigüeñal / Crankshaft Rear Seal

N/D

Distribución / Timing Seal



RE-99628-VT
36x50x6mm



RE-99101-TFE
87x0x0mm

SV Sello de Válvula / Valve Stem Seals

SV-193-VT



a = 8 mm
b = 12.57 mm
c = 12.70 mm

16 Pzas.



Juntas complementarias incluidas en el juego / Miscellaneous Gaskets



ARMADORA / BRAND - CÓDIGO DE MOTOR / ENGINE CODE / MODELO - MODEL

AÑOS / YEAR

L / LITERS

FORD L4 (2260CC) DOHC 16V FORD DURATEC 23 VIN D, Z MAZDA L3-VE,
(MOT. ALUM.) FUSION

2007-11

2.0 L
2.3 L
2.5 L

CA Junta de Cabeza / Head Gasket

CA-600

LCA LAINA DE CABEZA / SPACER SHIM
LCA-600
LCA20-600



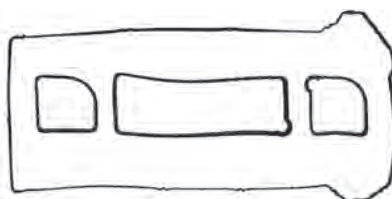
MATERIAL: MLS DIAM: 89 mm

CJ Junta de Carter / Oil Pan Gasket

N/D

PS Tapa de Punterías / Valve Cover Gasket

PS-31511



SILICÓN / SILICON

MU Múltiple de Admisión / Intake Manifold Gasket

MU-41511-A



MU Múltiple de Escape / Exhaust Manifold Gasket

MU-41511-E



MU Múltiple de Plenum / Plenum Gasket

N/D

ES Tubo de Escape / Exhaust Pipe Gasket

DJ Junta de distribución / Timing Cover Gasket

N/D

Retenes / Oil Seal

Árbol de Levas / Camshaft Seal

Cigüeñal / Crankshaft Rear Seal

N/D

Distribución / Timing Seal



RE-99628-VT
36x50x6mm



RE-99101-TFE
87x0x0mm

SV Sello de Válvula / Valve Stem Seals

SV-193-VT



16 Pzas.



a = 4.5 mm
b = 17.5 mm
c = 11 mm

Juntas complementarias incluidas en el juego / Miscellaneous Gaskets



ARMADORA / BRAND - CÓDIGO DE MOTOR / ENGINE CODE / MODELO - MODEL

AÑOS / YEAR

L / LITERS

FORD V6 DOHC 24V 99L MYSTIQUE CONTOUR

1995-00

2.5 L

CA Junta de Cabeza / Head Gasket

CA-1517-I

CA-1517-D

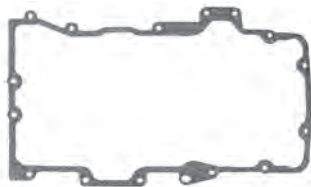


LCA LAINA DE CABEZA / SPACER SHIM
LCA-1517-I / LCA20-1517-I
LCA-1517-D / LCA20-1517-D

MATERIAL: GRAFITO / GRAPHITE DIAM: 84.33 mm

CJ Junta de Carter / Oil Pan Gasket

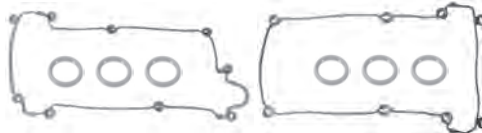
CJ-11517



PS Tapa de Punterías / Valve Cover Gasket

PS-31517-I

PS-31517-D



MU Múltiple de Admisión / Intake Manifold Gasket

MU-41517-A



MU Múltiple de Escape / Exhaust Manifold Gasket

MU-41517-E (1)



MU Múltiple de Plenum / Plenum Gasket

MU-41517-P



ES Tubo de Escape / Exhaust Pipe Gasket

N/D

DJ Junta de distribución / Timing Cover Gasket

DJ-81517



Retenes / Oil Seal

Árbol de Levas / Camshaft Seal

Cigüeñal / Crankshaft Rear Seal

N/D

Distribución / Timing Seal



RE-99015-VT
90x108x10mm

SV Sello de Válvula / Valve Stem Seals

SV-73-VT



a = 4.90 mm
b = 18.67 mm
c = 12.24 mm

24 Pzas.



Juntas complementarias incluidas en el juego / Miscellaneous Gaskets



▶ NO SE VENDE POR SEPARADO / NOT SOLD SEPARATELY N/D = NO DISPONIBLE / NOT AVAILABLE
(1) VENTA INDIVIDUAL 1 PIEZA / INDIVIDUAL SALE 1 PIECE



ARMADORA / BRAND - CÓDIGO DE MOTOR / ENGINE CODE / MODELO - MODEL

FORD/VOLVO L5 (2521CC) MOTOR B5254T3/B5254T6 L5-VE DOHC 20V TURBO (05-11)
FOCUS ST, RS, S40, S60, C30, C70

AÑOS / YEAR

2005-11

L / LITERS

2.5 L

CA Junta de Cabeza / Head Gasket

CA-1562

LCA LAINA DE CABEZA / SPACER SHIM
LCA-1562
LCA20-1562



EL JUEGO COMPLETO CONTIENE:
2 PZAS. DEL RE-99695-VT (RETÉN DE ÁRBOL DE LEVAS TRASERO)
Y 2 PZAS. DEL RE-99694-VT (RETÉN DE ÁRBOL DE LEVAS DELANTERO)

MATERIAL: MLS DIAM: 83.85 mm

CJ Junta de Carter / Oil Pan Gasket

TFV-SL-1



PS Tapa de Punterías / Valve Cover Gasket

N/D

MU Múltiple de Admisión / Intake Manifold Gasket

MU-41562-A



MU Múltiple de Escape / Exhaust Manifold Gasket

MU-41562-E



MU Múltiple de Plenum / Plenum Gasket

MU-41562-P



ES Tubo de Escape / Exhaust Pipe Gasket

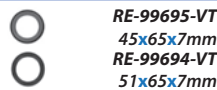
N/D

DJ Junta de distribución / Timing Cover Gasket

N/D

Retenes / Oil Seal

Árbol de Levas / Camshaft Seal



RE-99695-VT
45x65x7mm
RE-99694-VT
51x65x7mm

Distribución / Timing Seal



RE-99692-VT
35x47x5.5mm

Cigüeñal / Crankshaft Rear Seal



RE-99693-VT
98x110x9mm

SV Sello de Válvula / Valve Stem Seals

SV-227-VT



20 Pzas.



a = 5,5 mm
b = 9,4 mm
c = 13 mm

Juntas complementarias incluidas en el juego / Miscellaneous Gaskets



ARMADORA / BRAND - CÓDIGO DE MOTOR / ENGINE CODE / MODELO - MODEL	AÑOS / YEAR	L / LITERS
FORD V6 (171) OHV 12V VIN S, Z (MOT. ALEMAN) AEROSTAR '86), RANGER (83-85), BRONCO II (84-85)	1983-86	2.8L

CA Junta de Cabeza / Head Gasket

CA-1518-I

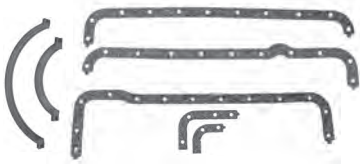
CA-1518-D



MATERIAL: GRAFITO/GRAPHITE DIAM: 94.84 mm

CJ Junta de Carter / Oil Pan Gasket

CJ-11518



PS Tapa de Punterías / Valve Cover Gasket

PS-31518 (1)



MU Múltiple de Admisión / Intake Manifold Gasket

MU-41518-A



MU Múltiple de Escape / Exhaust Manifold Gasket

MU-41518-E (1)



MU Múltiple de Plenum / Plenum Gasket

N/D

ES Tubo de Escape / Exhaust Pipe Gasket

N/D

DJ Junta de distribución / Timing Cover Gasket

DJ-81518



Retenes / Oil Seal

Árbol de Levas / Camshaft Seal Cigüeñal / Crankshaft Rear Seal

N/D

Distribución / Timing Seal



RE-99089-VT
58x76x11mm

SV Sello de Válvula / Valve Stem Seals



a = 6.5 mm
b = 9.3 mm
c = 11.6 mm

12 Pzas.



Juntas complementarias incluidas en el juego / Miscellaneous Gaskets



▶ NO SE VENDE POR SEPARADO / NOT SOLD SEPARATELY N/D = NO DISPONIBLE / NOT AVAILABLE
(1) VENTA INDIVIDUAL 1 PIEZA / INDIVIDUAL SALE 1 PIECE

ARMADORA / BRAND - CÓDIGO DE MOTOR / ENGINE CODE / MODELO - MODEL

AÑOS / YEAR

L / LITERS

FORD V6 (177) VIN T 12V BRONCO-RANGER (MOTOR ALEMÁN)

1986-92

2.9 L

CA Junta de Cabeza / Head Gasket

CA-1516-I

CA-1516-D

LCA LAINA DE CABEZA /
SPACER SHIM
LCA-1516-I / LCA20-1516-I
LCA-1516-D
LCA20-1516-D



MATERIAL: VICTOCOR DIAM: 99.84 mm

CJ Junta de Carter / Oil Pan Gasket

CJ-11516



PS Tapa de Punterías / Valve Cover Gasket

PS-31516 (1)



MU Múltiple de Admisión / Intake Manifold Gasket

MU-41516-A



MU Múltiple de Escape / Exhaust Manifold Gasket

MU-41516-E (1)



MU Múltiple de Plenum / Plenum Gasket



ES Tubo de Escape / Exhaust Pipe Gasket

N/D

DJ Junta de distribución / Timing Cover Gasket

DJ-81517

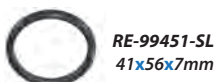


Retenes / Oil Seal

Árbol de Levas / Camshaft Seal

N/D

Distribución / Timing Seal



RE-99451-SL
41x56x7mm

Cigüeñal / Crankshaft Rear Seal



RE-99089-VT
58x76x11mm

SV Sello de Válvula / Valve Stem Seals



12 Pzas.



a = 6.5 mm
b = 9.3 mm
c = 11.6 mm


Juntas complementarias incluidas en el juego / Miscellaneous Gaskets



ARMADORA / BRAND - CÓDIGO DE MOTOR / ENGINE CODE / MODELO - MODEL	AÑOS / YEAR	L / LITERS
FORD V6 (182) OHV 12V VULCAN VIN U,V,1,2 GUIA 1994-1995, AEROSTAR, SABLE 1984-1995, IMPORTADOS RANGER 1996, PROBE 1990-1992	1984-95	3.0L

CA Junta de Cabeza / Head Gasket

CA-1515




LCA LAINA DE CABEZA / SPACER SHIM
LCA-1515
LCA20-1515

MATERIAL: GRAFITO / GRAPHITE DIAM: 99.57 mm

CJ Junta de Carter / Oil Pan Gasket

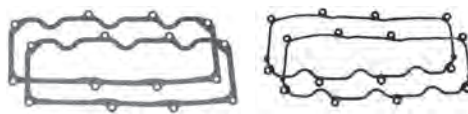
CJ-11515



PS Tapa de Punterías / Valve Cover Gasket

PS-31515-1

PS-31515 (1)



CORCHO / CORK

SILICÓN / SILICON

MU Múltiple de Admisión / Intake Manifold Gasket

MU-41515-A



MU Múltiple de Escape / Exhaust Manifold Gasket

MU-41515-E (1)



MU Múltiple de Plenum / Plenum Gasket

MU-41527-1-P



ES Tubo de Escape / Exhaust Pipe Gasket

N/D

DJ Junta de distribución / Timing Cover Gasket

DJ-81515



Retenes / Oil Seal

Árbol de Levas / Camshaft Seal

Cigüeñal / Crankshaft Rear Seal

N/D

Distribución / Timing Seal



RE-62183-NT
45x65x10mm



RE-99022-VT
88x108x11mm

SV Sello de Válvula / Valve Stem Seals

SV-80-VT



a = 7.37 mm
b = 12.32 mm
c = 12.32 mm

12 Pzas.



Juntas complementarias incluidas en el juego / Miscellaneous Gaskets



ARMADORA / BRAND - CÓDIGO DE MOTOR / ENGINE CODE / MODELO - MODEL

AÑOS / YEAR

L / LITERS

FORD V6 (182) DOHC 24V DURATEC VIN S, 1, G ESCAPE (01-10), MARINER (05-10), FIVE HUNDRED (05-07), FUSION (06-10), MILAN (06-10), LS (01-05), SABLE (96-05)

2001-10

3.0L

CA Junta de Cabeza / Head Gasket

CA-1526-D

CA-1526-I

LCA LAINA DE CABEZA /
SPACER SHIM
LCA-1526-D
LCA20-1526-D
LCA-1526-I
LCA20-1526-I



MATERIAL: MLS DIAM: 90.86 mm

CJ Junta de Carter / Oil Pan Gasket


CJ-11526



PS Tapa de Punterías / Valve Cover Gasket

PS-31526-D

PS-31526-I



MU Múltiple de Admisión / Intake Manifold Gasket

MU-41526-A



MU Múltiple de Escape / Exhaust Manifold Gasket

MU-41526-E (1)



MU Múltiple de Plenum / Plenum Gasket

N/D

ES Tubo de Escape / Exhaust Pipe Gasket

N/D

DJ Junta de distribución / Timing Cover Gasket

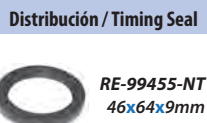
DJ-81517



Retenes / Oil Seal

Árbol de Levas / Camshaft Seal

N/D



Cigüeñal / Crankshaft Rear Seal



SV Sello de Válvula / Valve Stem Seals

SV-73-VT



24 Pzas.



a = 4.90 mm
b = 18.67 mm
c = 12.24 mm

Juntas complementarias incluidas en el juego / Miscellaneous Gaskets



▶ NO SE VENDE POR SEPARADO / NOT SOLD SEPARATELY N/D = NO DISPONIBLE / NOT AVAILABLE
(1) VENTA INDIVIDUAL 1 PIEZA / INDIVIDUAL SALE 1 PIECE

ARMADORA / BRAND - CÓDIGO DE MOTOR / ENGINE CODE / MODELO - MODEL	AÑOS / YEAR	L / LITERS
FORD V6 (182) OHV 12V VULCAN VIN U,V AEROSTAR (1986-1997), RANGER (1996-01)	1986-01	3.0L

CA Junta de Cabeza / Head Gasket

CA-1527-D

CA-1527-I




LCA LAINA DE CABEZA /
SPACER SHIM
LCA-1527-D
LCA20-1527-D
LCA-1527-I
LCA20-1527-I

MATERIAL: GRAFITO / GRAPHITE DIAM: 91.59 mm

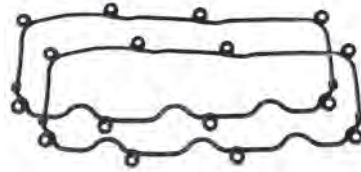
CJ Junta de Carter / Oil Pan Gasket

CJ-11527



PS Tapa de Punterías / Valve Cover Gasket

PS-31515 (1)



MU Múltiple de Admisión / Intake Manifold Gasket

MU-41527-A



MU Múltiple de Escape / Exhaust Manifold Gasket

MU-41515-E (1)



MU Múltiple de Plenum / Plenum Gasket

MU-41527-1-P



ES Tubo de Escape / Exhaust Pipe Gasket

N/D

DJ Junta de distribución / Timing Cover Gasket

DJ-81527



Retenes / Oil Seal

Árbol de Levas / Camshaft Seal Cigüeñal / Crankshaft Rear Seal

N/D

Distribución / Timing Seal



SV Sello de Válvula / Valve Stem Seals

SV-116-VT

ADMISIÓN /
INTAKE



6 Pzas.

ESCAPE /
EXHAUST



6 Pzas.

a = 7.37 mm
b = 16.99 mm
c = 17.20 mm

a = 7.37 mm
b = 12.32 mm
c = 12.32 mm



Juntas complementarias incluidas en el juego / Miscellaneous Gaskets



ARMADORA / BRAND - CÓDIGO DE MOTOR / ENGINE CODE / MODELO - MODEL

AÑOS / YEAR

L / LITERS

FORD V6 SOHC 12V VULCAN RANGER, AEROSTAR, ESCAPE

2002-07

3.0 L

CA Junta de Cabeza / Head Gasket

CA-1527-D

CA-1527-I


LCA LAINA DE CABEZA /
SPACER SHIM
LCA-1527-D
LCA20-1527-D
LCA-1527-I
LCA20-1527-I



MATERIAL: GRAFITO / GRAPHITE DIAM: 91.59 mm


CJ Junta de Carter / Oil Pan Gasket

CJ-11527-1



PS Tapa de Punterías / Valve Cover Gasket

PS-31515 (1)



MU Múltiple de Admisión / Intake Manifold Gasket

MU-41527-A



MU Múltiple de Escape / Exhaust Manifold Gasket

MU-41515-E (1)



MU Múltiple de Plenum / Plenum Gasket

MU-41527-1-P



ES Tubo de Escape / Exhaust Pipe Gasket

N/D

DJ Junta de distribución / Timing Cover Gasket

DJ-81527



Retenes / Oil Seal

Árbol de Levas / Camshaft Seal Cigüeñal / Crankshaft Rear Seal

N/D

Distribución / Timing Seal



RE-99022-VT
86x108x11mm

SV Sello de Válvula / Valve Stem Seals

SV-124-VT



12 Pzas.



a = 6.6 mm
b = 11.9 mm
c = 12.4 mm

Juntas complementarias incluidas en el juego / Miscellaneous Gaskets



ARMADORA / BRAND - CÓDIGO DE MOTOR / ENGINE CODE / MODELO - MODEL
**FORD/MAZDA V6 (182) DOHC 24V DURATEC 30 MZI LINCON MKZ (07-10),
 FORD FUSION (06-13), MAZDA 6, (03-08)**

AÑOS / YEAR
 2006-13

L / LITERS
 3.0L

CA Junta de Cabeza / Head Gasket

CA-1547-I


CA-1547-D



MATERIAL: MLS DIAM. 91.3 mm

CJ Junta de Carter / Oil Pan Gasket

CJ-11547



PS Tapa de Punterías / Valve Cover Gasket

PS-31547-I



PS-31547-D



MU Múltiple de Admisión / Intake Manifold Gasket

MU-41547-A




MU Múltiple de Escape / Exhaust Manifold Gasket

MU-41547-E



MU Múltiple de Plenum / Plenum Gasket

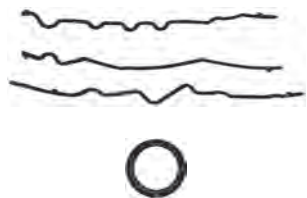
MU-41547-P



ES Tubo de Escape / Exhaust Pipe Gasket

N/D

DJ Junta de distribución / Timing Cover Gasket



Retenes / Oil Seal

Árbol de Levas / Camshaft Seal



2 pzas.
25x41x6.2mm

Distribución / Timing Seal



RE-99672-VT
46x64x8.6mm

Cigüeñal / Crankshaft Rear Seal



RE-99015-VT
90x108x10mm

SV Sello de Válvula / Valve Stem Seals



SV-194-VT

24 Pzas.

a = 5.2 mm
b = 12.3 mm
c = 18.7 mm



Juntas complementarias incluidas en el juego / Miscellaneous Gaskets



▶ NO SE VENDE POR SEPARADO / NOT SOLD SEPARATELY

N/D = NO DISPONIBLE / NOT AVAILABLE




ARMADORA / BRAND - CÓDIGO DE MOTOR / ENGINE CODE / MODELO - MODEL	AÑOS / YEAR	L / LITERS
FORD/MAZDA V6 (213) DOHC 24V DURATEC VIN C, T, W, 8 EDGE 07-10, FUSION SPORT 2010, FLEX 09-10, TAURUS 08-10, MERCURY SABLE 08-09, LINCOLN MKZ, MKX 07-10	2007-15	3.5 L

CA Junta de Cabeza / Head Gasket

CA-1546-D

CA-1546-I



MATERIAL: MLS DIAM: 94.5 mm

CJ Junta de Carter / Oil Pan Gasket

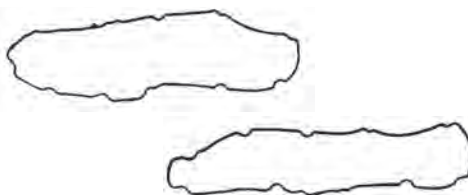
TFV-SL-1



PS Tapa de Punterías / Valve Cover Gasket

PS-31546-D

PS-31546-I



MU Múltiple de Admisión / Intake Manifold Gasket

MU-41546-A




MU Múltiple de Escape / Exhaust Manifold Gasket

MU-41546-E (1)



MU Múltiple de Plenum / Plenum Gasket

MU-41546-P



ES Tubo de Escape / Exhaust Pipe Gasket

N/D

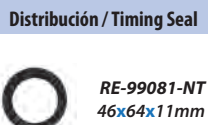
DJ Junta de distribución / Timing Cover Gasket

N/D

Retenes / Oil Seal

Árbol de Levas / Camshaft Seal Cigüeñal / Crankshaft Rear Seal

N/D



SV Sello de Válvula / Valve Stem Seals

SV-171-VT




24 Pzas.



a = 4.7mm
b = 10.1 mm
c = 17.1mm

Juntas complementarias incluidas en el juego / Miscellaneous Gaskets



ARMADORA / BRAND - CÓDIGO DE MOTOR / ENGINE CODE / MODELO - MODEL

AÑOS / YEAR

L / LITERS

FORD V6 (232) OHV 12V VIN 3,4,R EX. S/C FAIRMONT

1983-84

3.8 L

CA Junta de Cabeza / Head Gasket

CA-1513



LCA LAINA DE CABEZA / SPACER SHIM
LCA-1513
LCA20-1513

MATERIAL: VICTOCOR DIAM: 98.50 mm

CJ Junta de Carter / Oil Pan Gasket

CJ-11513




PS Tapa de Punterías / Valve Cover Gasket

PS-31513



MU Múltiple de Admisión / Intake Manifold Gasket

MU-41513-A



MU Múltiple de Escape / Exhaust Manifold Gasket

MU-41513-E



MU Múltiple de Plenum / Plenum Gasket

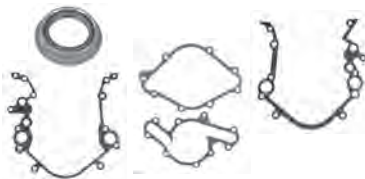
N/D

ES Tubo de Escape / Exhaust Pipe Gasket

N/D

DJ Junta de distribución / Timing Cover Gasket

DJ-81513



Retenes / Oil Seal

Árbol de Levas / Camshaft Seal

Cigüeñal / Crankshaft Rear Seal

N/D

Distribución / Timing Seal



RE-99015-VT
90x108x10mm

SV Sello de Válvula / Valve Stem Seals

SV-58-VT




a = 7.75 mm
b = 13.72 mm
c = 12.19 mm

12 Pzas.



Juntas complementarias incluidas en el juego / Miscellaneous Gaskets



▶ NO SE VENDE POR SEPARADO / NOT SOLD SEPARATELY

N/D = NO DISPONIBLE / NOT AVAILABLE

ARMADORA / BRAND - CÓDIGO DE MOTOR / ENGINE CODE / MODELO - MODEL

AÑOS / YEAR

L / LITERS

FORD V6 (232) OHV 12V VIN 3,4,R EX. S/C COUGAR (85-89) THUNDERBIRD (86-89)
TAURUS (88-89) F150 ('88)

1985-89

3.8 L

CA Junta de Cabeza / Head Gasket

CA-1513

LCA LAINA DE CABEZA / SPACER SHIM
LCA-1513
LCA20-1513



MATERIAL: VICTOCOR DIAM: 98.50 mm

CJ Junta de Carter / Oil Pan Gasket

CJ-11513-1



PS Tapa de Punterías / Valve Cover Gasket

PS-31513



MU Múltiple de Admisión / Intake Manifold Gasket

MU-41513-1A



MU Múltiple de Escape / Exhaust Manifold Gasket

MU-41513-E



MU Múltiple de Plenum / Plenum Gasket

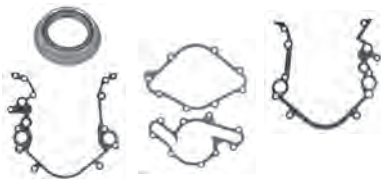
N/D

ES Tubo de Escape / Exhaust Pipe Gasket

N/D

DJ Junta de distribución / Timing Cover Gasket

DJ-81513



Retenes / Oil Seal

Árbol de Levas / Camshaft Seal

N/D

Cigüeñal / Crankshaft Rear Seal



RE-99015-VT
90x108x10mm

Distribución / Timing Seal

RE-99016-NT
30x79x15mm

SV Sello de Válvula / Valve Stem Seals

SV-58-VT



12 Pzas.



a = 7.75 mm
b = 13.72 mm
c = 12.9 mm

Juntas complementarias incluidas en el juego / Miscellaneous Gaskets



▶ NO SE VENDE POR SEPARADO / NOT SOLD SEPARATELY N/D = NO DISPONIBLE / NOT AVAILABLE

ARMADORA / BRAND - CÓDIGO DE MOTOR / ENGINE CODE / MODELO - MODEL	AÑOS / YEAR	L / LITERS
FORD V6 (232) OHV 12V VIN 3,4,R EX. S/C SABLE, TAURUS, COUGAR, THUNDERBIRD (88-95), WINDSTAR (94-95), F150, AEROSTAR ('95) LINCOLN CONTINENTAL (88-94)	1982-94	3.8 L

CA Junta de Cabeza / Head Gasket

CA-1514



LCA LAINA DE CABEZA / SPACER SHIM
LCA-1514
LCA20-1514

MATERIAL: GRAFITO / GRAPHITE DIAM: 98.50 mm

CJ Junta de Carter / Oil Pan Gasket

CJ-11514



PS Tapa de Punterías / Valve Cover Gasket

PS-31514



MU Múltiple de Admisión / Intake Manifold Gasket

MU-41514-I

MU-41514-A



MU Múltiple de Escape / Exhaust Manifold Gasket

MU-41513-E



MU Múltiple de Plenum / Plenum Gasket

MU-41514-S
PARA TAURUS / FOR TAURUS

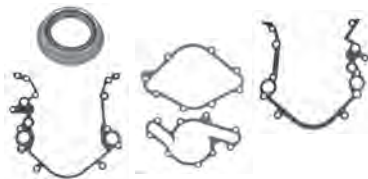


ES Tubo de Escape / Exhaust Pipe Gasket

N/D

DJ Junta de distribución / Timing Cover Gasket

DJ-81513



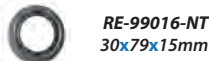
Retenes / Oil Seal

Árbol de Levas / Camshaft Seal

Cigüeñal / Crankshaft Rear Seal

N/D

Distribución / Timing Seal



RE-99015-VT
90x108x10mm

SV Sello de Válvula / Valve Stem Seals

SV-58-VT



a = 7.75 mm
b = 13.72 mm
c = 12.19 mm

12 Pzas.



Juntas complementarias incluidas en el juego / Miscellaneous Gaskets



▶ NO SE VENDE POR SEPARADO / NOT SOLD SEPARATELY N/D = NO DISPONIBLE / NOT AVAILABLE

ARMADORA / BRAND - CÓDIGO DE MOTOR / ENGINE CODE / MODELO - MODEL

FORD V6 (232) OHV 12V VIN 3,4,6 EX. S/C (SUPER CARGADO/SUPER CHARGED
COUGAR, THUNDERBIRD

AÑOS / YEAR

1988-93

L / LITERS

3.8 L

CA Junta de Cabeza / Head Gasket

CA-1514-1

LCA LAINA DE CABEZA / SPACER SHIM
LCA-1514-1
LCA20-1514-1



MATERIAL: GRAFITO / GRAPHITE DIAM: 98.50 mm

CJ Junta de Carter / Oil Pan Gasket

CJ-11514



PS Tapa de Punterías / Valve Cover Gasket

PS-31514



MU Múltiple de Admisión / Intake Manifold Gasket

MU-41514-I



MU Múltiple de Escape / Exhaust Manifold Gasket

MU-41513-E



MU Múltiple de Plenum / Plenum Gasket

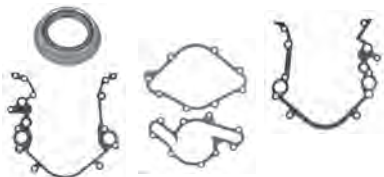
N/D

ES Tubo de Escape / Exhaust Pipe Gasket

N/D

DJ Junta de distribución / Timing Cover Gasket

DJ-81513



Retenes / Oil Seal

Árbol de Levas / Camshaft Seal Cigüeñal / Crankshaft Rear Seal

N/D

Distribución / Timing Seal



SV Sello de Válvula / Valve Stem Seals

SV-93-VT

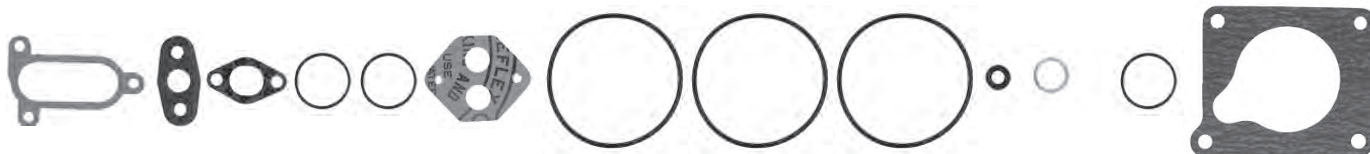


12 Pzas.



a = 7.75 mm
b = 13.21 mm
c = 12.45 mm

Juntas complementarias incluidas en el juego / Miscellaneous Gaskets



ARMADORA / BRAND - CÓDIGO DE MOTOR / ENGINE CODE / MODELO - MODEL
FORD V6 (232) OHV 12V VIN 3,4,6 EX. S/C (INCLUYE MULTIPLE DE ADMISIÓN TERMOPLÁSTICO CON ESPESOR DE 3 mm) WINDSTAR

AÑOS / YEAR

1995-96

L / LITERS

3.8L

CA Junta de Cabeza / Head Gasket

CA-1514



LCA LAINA DE CABEZA / SPACER SHIM
LCA-1514
LCA20-1514

MATERIAL: GRAFITO / GRAPHITE DIAM: 98.50 mm

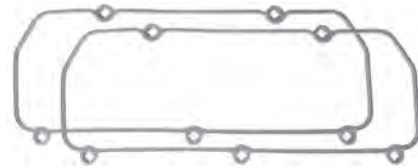
CJ Junta de Carter / Oil Pan Gasket

TFV-SL-1




PS Tapa de Punterías / Valve Cover Gasket

PS-31520 (1)



MU Múltiple de Admisión / Intake Manifold Gasket

MU-41514-I



MU Múltiple de Escape / Exhaust Manifold Gasket

N/D

MU Múltiple de Plenum / Plenum Gasket

MU-41514-S

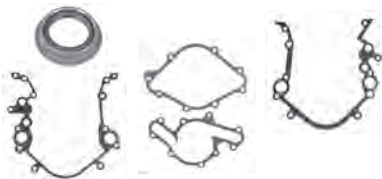


ES Tubo de Escape / Exhaust Pipe Gasket

N/D

DJ Junta de distribución / Timing Cover Gasket

DJ-81513



Retenes / Oil Seal

Árbol de Levas / Camshaft Seal

N/D

Distribución / Timing Seal



RE-62183-NT
45x65x10mm

Cigüeñal / Crankshaft Rear Seal



RE-99015-VT
90x108x10mm

SV Sello de Válvula / Valve Stem Seals

SV-93-VT



a = 7.75 mm
 b = 13.21 mm
 c = 12.45 mm

12 Pzas.



Juntas complementarias incluidas en el juego / Miscellaneous Gaskets



ARMADORA / BRAND - CÓDIGO DE MOTOR / ENGINE CODE / MODELO - MODEL

AÑOS / YEAR

L / LITERS

FORD V6 OHV 12V VIN 4 WINDSTAR

1997-98

3.8 L

CA Junta de Cabeza / Head Gasket

CA-1520-I

CA-1520-D



KIT DE MÚLTIPLES /
MANIFOLD KIT **KMU-41520-I**
LCA LAINA DE CABEZA / SPACER SHIM
LCA-1520-I / LCA20-1520-I
LCA-1520-D / LCA20-1520-D

MATERIAL: GRAFITO / GRAPHITE DIAM: 99.57 mm

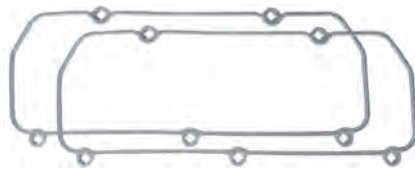
CJ Junta de Carter / Oil Pan Gasket

PS Tapa de Punterías / Valve Cover Gasket

MU Múltiple de Admisión / Intake Manifold Gasket

PS-31520 (1)

MU-41520-A-D / MU-41520-A-I



MU Múltiple de Escape / Exhaust Manifold Gasket

MU Múltiple de Plenum / Plenum Gasket

ES Tubo de Escape / Exhaust Pipe Gasket

MU-41538-E (1)

MU-41520-P

N/D



DJ Junta de distribución / Timing Cover Gasket

Retenes / Oil Seal

SV Sello de Válvula / Valve Stem Seals

DJ-81520

Árbol de Levas / Camshaft Seal

Cigüeñal / Crankshaft Rear Seal

SV-95-VT



N/D



Distribución / Timing Seal



RE-99015-VT
90x108x10mm

12 Pzas.



a = 6.35 mm
b = 14.48 mm
c = 12.45 mm

Juntas complementarias incluidas en el juego / Miscellaneous Gaskets



▶ NO SE VENDE POR SEPARADO / NOT SOLD SEPARATELY N/D = NO DISPONIBLE / NOT AVAILABLE
(1) VENTA INDIVIDUAL 1 PIEZA / INDIVIDUAL SALE 1 PIECE

ARMADORA / BRAND - CÓDIGO DE MOTOR / ENGINE CODE / MODELO - MODEL
**FORD V6 (232) OHV 12V VIN 3,4,6 EX. S/C (INCLUYE MULTIPLE DE ADMISIÓN
 TERMOPLÁSTICO CON ESPESOR DE 3 mm.) WINDSTAR**

AÑOS / YEAR

1998-99

L / LITERS

3.8 L

CA Junta de Cabeza / Head Gasket

CA-1520-I

CA-1520-D



LCA LAINA DE CABEZA / SPACER SHIM
 LCA-1520-I / LCA20-1520-I
 LCA-1520-D / LCA20-1520-D

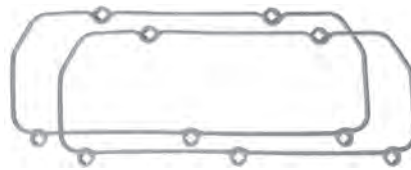
MATERIAL: GRAFITO / GRAPHITE DIAM: 99.57 mm

CJ Junta de Carter / Oil Pan Gasket



PS Tapa de Punterías / Valve Cover Gasket

PS-31520 (1)



MU Múltiple de Admisión / Intake Manifold Gasket

MU-41520-A1-D / MU-41520-A1-I



MU Múltiple de Escape / Exhaust Manifold Gasket

MU-41538-E (1)



MU Múltiple de Plenum / Plenum Gasket

MU-41520-P

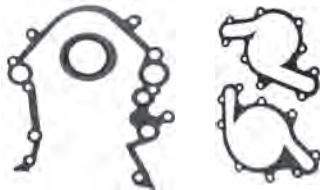


ES Tubo de Escape / Exhaust Pipe Gasket

N/D

DJ Junta de distribución / Timing Cover Gasket

DJ-81520



Retenes / Oil Seal

Árbol de Levas / Camshaft Seal

N/D

Distribución / Timing Seal

RE-62183-NT
45x65x10mm

Cigüeñal / Crankshaft Rear Seal

RE-99015-VT
90x108x10mm

SV Sello de Válvula / Valve Stem Seals

SV-95-VT



a = 6.35 mm
 b = 14.48 mm
 c = 12.45 mm

12 Pzas.



Juntas complementarias incluidas en el juego / Miscellaneous Gaskets



▶ NO SE VENDE POR SEPARADO / NOT SOLD SEPARATELY N/D = NO DISPONIBLE / NOT AVAILABLE
 (1) VENTA INDIVIDUAL 1 PIEZA / INDIVIDUAL SALE 1 PIECE

ARMADORA / BRAND - CÓDIGO DE MOTOR / ENGINE CODE / MODELO - MODEL

AÑOS / YEAR

L / LITERS

FORD V6 (232) OHV 12V VIN 3,4,6 EX. S/C (INCLUYE MULTIPLE DE ADMISIÓN TERMOPLÁSTICO CON ESPESOR DE 4 MM.) (1998-1999) WINDSTAR

1999-00

3.8 L

CA Junta de Cabeza / Head Gasket

CA-1520-I

CA-1520-D

LCA LAINA DE CABEZA / SPACER SHIM
LCA-1520-I / LCA20-1520-I
LCA-1520-D / LCA20-1520-D



MATERIAL: GRAFITO / GRAPHITE DIAM: 99.57 mm

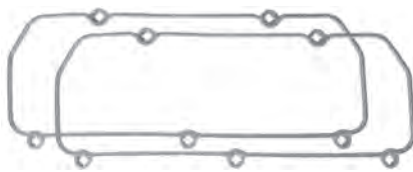
CJ Junta de Carter / Oil Pan Gasket

PS Tapa de Punterías / Valve Cover Gasket

MU Múltiple de Admisión / Intake Manifold Gasket

PS-31520 (1)

MU-41520-A1-D / MU-41520-A1-I



MU Múltiple de Escape / Exhaust Manifold Gasket

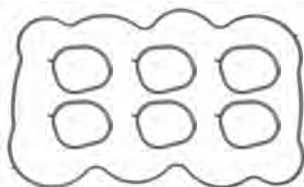
MU Múltiple de Plenum / Plenum Gasket

ES Tubo de Escape / Exhaust Pipe Gasket

MU-41538-E (1)

MU-41520-1P

N/D



DJ Junta de distribución / Timing Cover Gasket

Retenes / Oil Seal

SV Sello de Válvula / Valve Stem Seals

DJ-81520

Árbol de Levas / Camshaft Seal

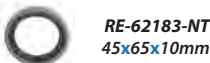
Cigüeñal / Crankshaft Rear Seal

SV-104-VT



N/D

Distribución / Timing Seal



RE-62183-NT
45x65x10mm



RE-99015-VT
90x108x10mm

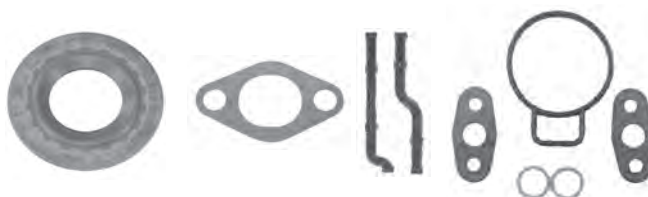


12 Pzas.



a = 6.35 mm
b = 21.21 mm
c = 12.32 mm

Juntas complementarias incluidas en el juego / Miscellaneous Gaskets



▶ NO SE VENDE POR SEPARADO / NOT SOLD SEPARATELY N/D = NO DISPONIBLE / NOT AVAILABLE
(1) VENTA INDIVIDUAL 1 PIEZA / INDIVIDUAL SALE 1 PIECE

ARMADORA / BRAND - CÓDIGO DE MOTOR / ENGINE CODE / MODELO - MODEL	AÑOS / YEAR	L / LITERS
FORD V6 3.8L (232) OHV 12V VIN 3,4,6 EX. S/C (INCLUYE MÚLTIPLE DE ADMISIÓN TERMOPLÁSTICO CON ESPESOR DE 4 mm. Y SELLOS DE VÁLVULA TIPO CAMPANA) (1999-00) WINDSTAR	2001-03	3.8 L

CA Junta de Cabeza / Head Gasket

CA-1520-I

CA-1520-D



LCA LAINA DE CABEZA / SPACER SHIM
LCA-1520-I / LCA20-1520-I
LCA-1520-D / LCA20-1520-D

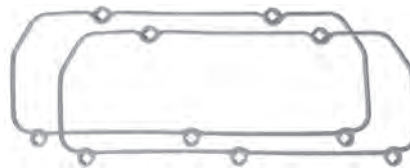
MATERIAL: GRAFITO / GRAPHITE DIAM: 99.57 mm

CJ Junta de Carter / Oil Pan Gasket



PS Tapa de Punterías / Valve Cover Gasket

PS-31520 (1)



MU Múltiple de Admisión / Intake Manifold Gasket

MU-41520-A2-D / MU-41520-A2-I



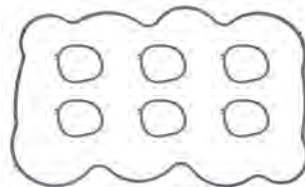
MU Múltiple de Escape / Exhaust Manifold Gasket

MU-41538-E (1)



MU Múltiple de Plenum / Plenum Gasket

MU-41520-1P

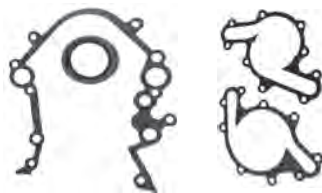


ES Tubo de Escape / Exhaust Pipe Gasket

N/D

DJ Junta de distribución / Timing Cover Gasket

DJ-81520



Retenes / Oil Seal

Árbol de Levas / Camshaft Seal Cigüeñal / Crankshaft Rear Seal

N/D

Distribución / Timing Seal



SV Sello de Válvula / Valve Stem Seals

SV-104-VT



a = 6.35 mm
b = 21.21 mm
c = 12.32 mm

12 Pzas.



Juntas complementarias incluidas en el juego / Miscellaneous Gaskets



▶ NO SE VENDE POR SEPARADO / NOT SOLD SEPARATELY N/D = NO DISPONIBLE / NOT AVAILABLE
(1) VENTA INDIVIDUAL 1 PIEZA / INDIVIDUAL SALE 1 PIECE

ARMADORA / BRAND - CÓDIGO DE MOTOR / ENGINE CODE / MODELO - MODEL

AÑOS / YEAR

L / LITERS

RANGER, FORD OHV= V6 OHV AEROSTAR, EXPLORER,
MOTOR / ENGINE MAZDA NAVAJO, VIN X, B4000

1990-95

4.0 L

CA Junta de Cabeza / Head Gasket

CA-1525-I

CA-1525-D

LCA LAINA DE CABEZA / SPACER SHIM
LCA-1525-I / LCA20-1525-I
LCA-1525-D / LCA20-1525-D



MATERIAL: GRAFITO / GRAPHITE DIAM: 103.51 mm


CJ Junta de Carter / Oil Pan Gasket

CJ-11525



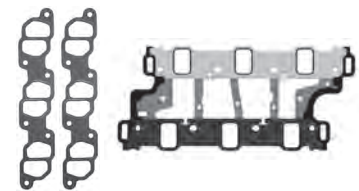
PS Tapa de Punterías / Valve Cover Gasket

PS-31525



MU Múltiple de Admisión / Intake Manifold Gasket

MU-41525-A



MU Múltiple de Escape / Exhaust Manifold Gasket

MU-41525-E



MU Múltiple de Plenum / Plenum Gasket

N/D

ES Tubo de Escape / Exhaust Pipe Gasket

N/D

DJ Junta de distribución / Timing Cover Gasket

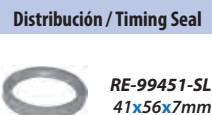
DJ-81535-1



Retenes / Oil Seal

Árbol de Levas / Camshaft Seal Cigüeñal / Crankshaft Rear Seal

N/D



SV Sello de Válvula / Valve Stem Seals

12 Pzas.



a = 7 mm
b = 11.5 mm
c = 9.5 mm

Juntas complementarias incluidas en el juego / Miscellaneous Gaskets



▶ NO SE VENDE POR SEPARADO / NOT SOLD SEPARATELY N/D = NO DISPONIBLE / NOT AVAILABLE

ARMADORA / BRAND - CÓDIGO DE MOTOR / ENGINE CODE / MODELO - MODEL

AÑOS / YEAR

L / LITERS

FORD V6 (245) 00HC 12V COLOGNE VIN X EXPLORER

1995-00

4.0 L

CA Junta de Cabeza / Head Gasket

CA-1535-I

CA-1535-D




LCA LAINA DE CABEZA / SPACER SHIM
LCA-1535-I / LCA20-1535-I
LCA-1535-D / LCA20-1535-D

MATERIAL: MLS DIAM: 101.98 mm

CJ Junta de Carter / Oil Pan Gasket

CJ-11535



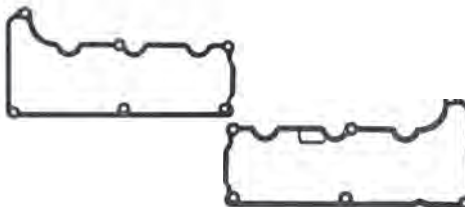
SUPERIOR / UPPER

INFERIOR / LOWER

PS Tapa de Punterías / Valve Cover Gasket

PS-31535-I

PS-31535-D



MU Múltiple de Admisión / Intake Manifold Gasket

MU-41535-A



MU Múltiple de Escape / Exhaust Manifold Gasket

MU-41535-E (1)



MU Múltiple de Plenum / Plenum Gasket



ES Tubo de Escape / Exhaust Pipe Gasket

N/D

DJ Junta de distribución / Timing Cover Gasket

DJ-81535-1

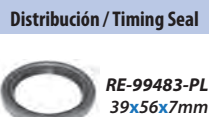


Retenes / Oil Seal

Árbol de Levas / Camshaft Seal

Cigüeñal / Crankshaft Rear Seal

N/D



RE-99483-PL
39x56x7mm



RE-99089-VT
58x76x11mm

RE-99482-PL
61x76x12mm

SV Sello de Válvula / Valve Stem Seals

SV-128-VT



a = 6.22 mm
b = 16.56 mm
c = 11.84 mm

12 Pzas.



Juntas complementarias incluidas en el juego / Miscellaneous Gaskets



▶ NO SE VENDE POR SEPARADO / NOT SOLD SEPARATELY N/D = NO DISPONIBLE / NOT AVAILABLE
(1) VENTA INDIVIDUAL 1 PIEZA / INDIVIDUAL SALE 1 PIECE

ARMADORA / BRAND - CÓDIGO DE MOTOR / ENGINE CODE / MODELO - MODEL

AÑOS / YEAR

L / LITERS

FORD V6 (245) OHV 12V COLOGNE VIN X EXPLORER

2001-06

4.0 L

CA Junta de Cabeza / Head Gasket

CA-1535-I

CA-1535-D

LCA LAINA DE CABEZA / SPACER SHIM
LCA-1535-I / LCA20-1535-I
LCA-1535-D / LCA20-1535-D



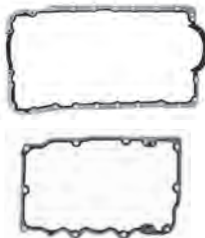
MATERIAL: MLS DIAM: 101.98 mm

CJ Junta de Carter / Oil Pan Gasket

PS Tapa de Punterías / Valve Cover Gasket

MU Múltiple de Admisión / Intake Manifold Gasket

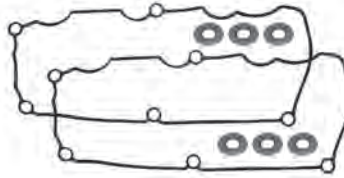
CJ-11535



SUPERIOR /
UPPER

INFERIOR /
LOWER

PS-31535-1 (1)



MU-41535-1A



MU Múltiple de Escape / Exhaust Manifold Gasket

MU Múltiple de Plenum / Plenum Gasket

ES Tubo de Escape / Exhaust Pipe Gasket

MU-41535-E (1)



N/D

N/D

DJ Junta de distribución / Timing Cover Gasket

Retenes / Oil Seal

SV Sello de Válvula / Valve Stem Seals

DJ-81535-1



Árbol de Levas / Camshaft Seal

Cigüeñal / Crankshaft Rear Seal

SV-128-VT

N/D

Distribución / Timing Seal



RE-99483-PL
39x56x7mm



RE-99089-VT
58x76x11mm

RE-99482-PL
61x76x11mm

12 Pzas.



a = 6.35 mm
b = 14.48 mm
c = 12.45 mm

Juntas complementarias incluidas en el juego / Miscellaneous Gaskets



▶ NO SE VENDE POR SEPARADO / NOT SOLD SEPARATELY N/D = NO DISPONIBLE / NOT AVAILABLE
(1) VENTA INDIVIDUAL 1 PIEZA / INDIVIDUAL SALE 1 PIECE

ARMADORA / BRAND - CÓDIGO DE MOTOR / ENGINE CODE / MODELO - MODEL	AÑOS / YEAR	L / LITERS
FORD V6 (256) OHV 12V ESSEX VIN 2 (1997-08) E-150 ECONOLINE (97-02), E-250 ECONOLINE (97-02), E-150, E-250 ('03), F-150 (97-08), FREESTAR (04-07), CLUB WAGON (97-99)	1997-08	4.2 L

CA Junta de Cabeza / Head Gasket

CA-1520-I

CA-1520-D



KIT DE MÚLTIPLES /
MANIFOLD KIT **KMU-41538**
LCA LAINA DE CABEZA / SPACER SHIM
LCA-1520-I / LCA20-1520-I
LCA-1520-D / LCA20-1520-D

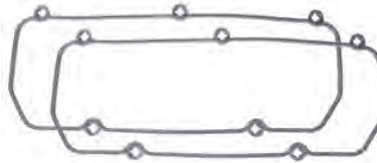
MATERIAL: MLS DIAM: 99.57 mm

CJ Junta de Carter / Oil Pan Gasket



PS Tapa de Punterías / Valve Cover Gasket

PS-31520 (1)



MU Múltiple de Admisión / Intake Manifold Gasket

MU-41520-A-I / MU-41520-A-D



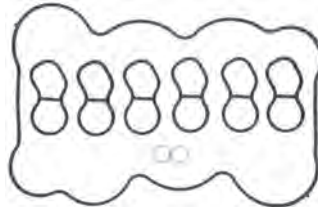
MU Múltiple de Escape / Exhaust Manifold Gasket

MU-41538-E (1)



MU Múltiple de Plenum / Plenum Gasket

MU-41538-P



ES Tubo de Escape / Exhaust Pipe Gasket

N/D

DJ Junta de distribución / Timing Cover Gasket

DJ-81520



Retenes / Oil Seal

Árbol de Levas / Camshaft Seal

N/D

Distribución / Timing Seal



Cigüeñal / Crankshaft Rear Seal



SV Sello de Válvula / Valve Stem Seals

SV-95-VT



a = 6.35 mm
b = 14.48 mm
c = 12.45 mm

12 Pzas.



Juntas complementarias incluidas en el juego / Miscellaneous Gaskets



▶ NO SE VENDE POR SEPARADO / NOT SOLD SEPARATELY N/D = NO DISPONIBLE / NOT AVAILABLE
(1) VENTA INDIVIDUAL 1 PIEZA / INDIVIDUAL SALE 1 PIECE

ARMADORA / BRAND - CÓDIGO DE MOTOR / ENGINE CODE / MODELO - MODEL	AÑOS / YEAR	L / LITERS
FORD V6 (256) OHV 12V ESSEX VIN 2 (1997-08) E-150 ECONOLINE (97-02), E-250 ECONOLINE (97-02), E-150, E-250 ('03), F-150 (97-08), FREESTAR (04-07), CLUB WAGON (97-99)	1997-08	4.2 L

CA Junta de Cabeza / Head Gasket

CA-1520-I

CA-1520-D



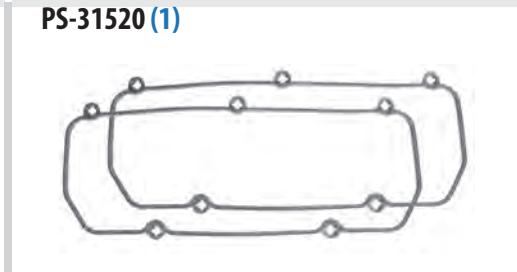
LCA LAINA DE CABEZA / SPACER SHIM
LCA-1520-I / LCA20-1520-I
LCA-1520-D / LCA20-1520-D

MATERIAL: GRAFITO / GRAPHITE DIAM: 99.57 mm

CJ Junta de Carter / Oil Pan Gasket

PS Tapa de Punterías / Valve Cover Gasket


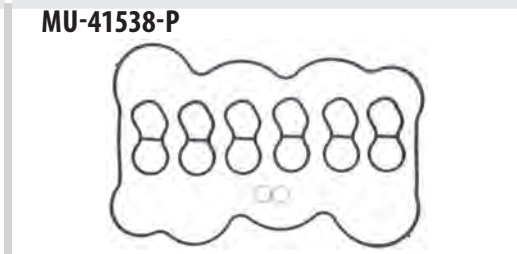

MU Múltiple de Admisión / Intake Manifold Gasket



MU Múltiple de Escape / Exhaust Manifold Gasket

MU Múltiple de Plenum / Plenum Gasket

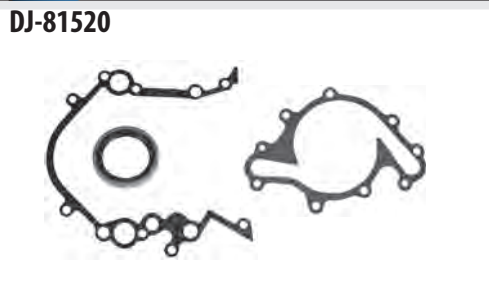
ES Tubo de Escape / Exhaust Pipe Gasket



DJ Junta de distribución / Timing Cover Gasket

Retenes / Oil Seal

SV Sello de Válvula / Valve Stem Seals



Juntas complementarias incluidas en el juego / Miscellaneous Gaskets



ARMADORA / BRAND - CÓDIGO DE MOTOR / ENGINE CODE / MODELO - MODEL	AÑOS / YEAR	L / LITERS
FORD L6 (144),(170),(200) OHV 12V U.S.A. VIN B,T,X BRONCO, COMET, FAIRLINE, FALCON, FORD 200, ECONOLINE, MUSTANG GRANADA, FALCON, FAIRLANE RANCHERO '65, TORINO '68 BRONCO, LTD '83, COUNTRY SEDAN, COUNTRY SQUIRE, FAIRMONT, MAVERICK, MUSTANG, THUNDERBIRD	1960-68	2.3L 2.8L 3.3L

CA Junta de Cabeza / Head Gasket

CA-1510



MATERIAL: VICTOCOR DIAM: 97.03 mm

CJ Junta de Carter / Oil Pan Gasket

CJ-11510



PS Tapa de Punterías / Valve Cover Gasket

PS-31510



MU Múltiple de Admisión / Intake Manifold Gasket

MU-41510



MU Múltiple de Escape / Exhaust Manifold Gasket

N/D

MU Múltiple de Plenum / Plenum Gasket

N/D

ES Tubo de Escape / Exhaust Pipe Gasket



DJ Junta de distribución / Timing Cover Gasket



Retenes / Oil Seal

Árbol de Levas / Camshaft Seal

N/D

Distribución / Timing Seal



Cigüeñal / Crankshaft Rear Seal



SV Sello de Válvula / Valve Stem Seals



a = 7.2 mm
b = 17.8 mm
c = 19.3 mm

12 Pzas.



Juntas complementarias incluidas en el juego / Miscellaneous Gaskets



▶ NO SE VENDE POR SEPARADO / NOT SOLD SEPARATELY N/D = NO DISPONIBLE / NOT AVAILABLE

ARMADORA / BRAND - CÓDIGO DE MOTOR / ENGINE CODE / MODELO - MODEL	AÑOS / YEAR	L / LITERS
FORD L6 (144),(170),(200) OHV 12V U.S.A. VIN B,T,X BRONCO, COMET, FAIRLINE, FALCON, FORD 200, ECONOLINE, MUSTANG GRANADA, FALCON, FAIRLANE, RANCHERO '65, TORINO '68 BRONCO, LTD '83, COUNTRY SEDAN, COUNTRY SQUIRE, FAIRMONT, MAVERICK, MUSTANG, THUNDERBIRD	1969-1983	4.1 L

CA Junta de Cabeza / Head Gasket

CA-1510



MATERIAL: VICTOCOR DIAM: 97.03 mm

<p>CJ Junta de Carter / Oil Pan Gasket CJ-11508</p>	<p>PS Tapa de Punterías / Valve Cover Gasket PS-31510</p>	<p>MU Múltiple de Admisión / Intake Manifold Gasket MU-41510</p>				
<p>MU Múltiple de Escape / Exhaust Manifold Gasket N/D</p>	<p>MU Múltiple de Plenum / Plenum Gasket N/D</p>	<p>ES Tubo de Escape / Exhaust Pipe Gasket</p>				
<p>DJ Junta de distribución / Timing Cover Gasket</p>	<p>Retenes / Oil Seal</p> <table border="1"> <tr> <td data-bbox="553 1377 812 1554"> <p>Árbol de Levas / Camshaft Seal N/D</p> </td> <td data-bbox="812 1377 1068 1554"> <p>Cigüeñal / Crankshaft Rear Seal</p> <p>CO-91510-AS</p> </td> </tr> <tr> <td colspan="2" data-bbox="553 1554 1068 1703"> <p>Distribución / Timing Seal</p> <p>RE-62183-NT 45x65x10mm</p> </td> </tr> </table>		<p>Árbol de Levas / Camshaft Seal N/D</p>	<p>Cigüeñal / Crankshaft Rear Seal</p> <p>CO-91510-AS</p>	<p>Distribución / Timing Seal</p> <p>RE-62183-NT 45x65x10mm</p>	
<p>Árbol de Levas / Camshaft Seal N/D</p>	<p>Cigüeñal / Crankshaft Rear Seal</p> <p>CO-91510-AS</p>					
<p>Distribución / Timing Seal</p> <p>RE-62183-NT 45x65x10mm</p>						
<p>SV Sello de Válvula / Valve Stem Seals</p> <p>12 Pzas.</p> <p>a = 7.2 mm b = 17.8 mm c = 19.3 mm</p>						

Juntas complementarias incluidas en el juego / Miscellaneous Gaskets



ARMADORA / BRAND - CÓDIGO DE MOTOR / ENGINE CODE / MODELO - MODEL
**E150, BRONCO TODOS LOS MOTORES / ALL ENGINES ECONOLINE, VANETTE, CAMIÓN / TRUCK
 F-150, L6 MOTOR / ENGINE 250", 300", CUSTOM 500, INCLUYE F.I / INCLUDES F.I**

AÑOS / YEAR

1960-97

L / LITERS

4.1 L

4.9 L

CA Junta de Cabeza / Head Gasket

CA-1512




MATERIAL: VICTOCOR DIAM: 106.17 mm

CJ Junta de Carter / Oil Pan Gasket



PS Tapa de Punterías / Valve Cover Gasket



MU Múltiple de Admisión / Intake Manifold Gasket



MU Múltiple de Escape / Exhaust Manifold Gasket



MU Múltiple de Plenum / Plenum Gasket



ES Tubo de Escape / Exhaust Pipe Gasket

ES-51202-C (1)



DJ Junta de distribución / Timing Cover Gasket

DJ-81515



Retenes / Oil Seal

Árbol de Levas / Camshaft Seal

N/D

Distribución / Timing Seal



RE-62183-NT
45x65x10mm

Cigüeñal / Crankshaft Rear Seal



RE-63591-SL
93x115x10mm

SV Sello de Válvula / Valve Stem Seals

VA-668025 (2)



a = 8 mm
b = 17.8 mm
c = 19.3 mm

12 Pzas.



Juntas complementarias incluidas en el juego / Miscellaneous Gaskets



▶ NO SE VENDE POR SEPARADO / NOT SOLD SEPARATELY N/D = NO DISPONIBLE / NOT AVAILABLE
 (1) VENTA INDIVIDUAL 1 PIEZA / INDIVIDUAL SALE 1 PIECE (2) VENTA INDIVIDUAL 16 PIEZAS / INDIVIDUAL SALE 16 PIECE SET

ARMADORA / BRAND - CÓDIGO DE MOTOR / ENGINE CODE / MODELO - MODEL	AÑOS / YEAR	L / LITERS
FORD V8 (281) SOHC 16V TRITON WINDSOR, ROMEO CNG, VIN 6,W,9,V,X,W GRAND MARQUIS, COBRA, LINCOLN TOWN CAR, EXPEDITION, CROWN VICTORIA, THUNDERBIRD, MUSTANG GT	1991-06	4.6 L

CA Junta de Cabeza / Head Gasket

CA-1541-D

CA-1541-I



TCA TORNILLO / HEAD BOLT

TCA-1545

LCA LAINA DE CABEZA / SPACER SHIM

LCA-1541-D / LCA20-1541-D

LCA-1541-I / LCA20-1541-I

MATERIAL: GRAFITO / GRAPHITE DIAM: 92 mm

CJ Junta de Carter / Oil Pan Gasket

CJ-11541-1

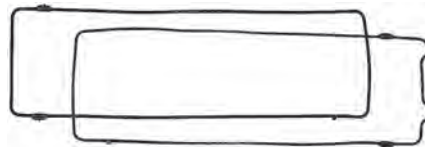
CJ-11541 MATERIAL GRAFITO, SÓLO VENTA INDIVIDUAL



PS Tapa de Punterías / Valve Cover Gasket

PS-31541-I

PS-31541-D



SILICÓN / SILICON

MU Múltiple de Admisión / Intake Manifold Gasket

MU-41541-A (1)

MU-41541-1A (1)



(SU VENTA ES DE FORMA INDIVIDUAL) / (ONLY FOR INDIVIDUAL SALE)

TERMOPLÁSTICO / THERMOPLASTIC

MU Múltiple de Escape / Exhaust Manifold Gasket

MU-41541-E (1)



MU Múltiple de Plenum / Plenum Gasket

N/D

ES Tubo de Escape / Exhaust Pipe Gasket

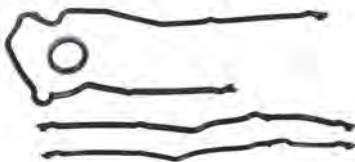
BA-71541



TERMOPLÁSTICO / THERMOPLASTIC

DJ Junta de distribución / Timing Cover Gasket

DJ-81541



Retenes / Oil Seal

Árbol de Levas / Camshaft Seal

N/D

Distribución / Timing Seal

RE-99081-NT
46x64x11mm

Cigüeñal / Crankshaft Rear Seal



RE-99015-VT
100x108x10mm

SV Sello de Válvula / Valve Stem Seals

SV-79-VT



16 Pzas.



a = 5.97 mm
b = 20.32 mm
c = 10.92 mm

Juntas complementarias incluidas en el juego / Miscellaneous Gaskets



▶ NO SE VENDE POR SEPARADO / NOT SOLD SEPARATELY N/D = NO DISPONIBLE / NOT AVAILABLE
(1) VENTA INDIVIDUAL 1 PIEZA / INDIVIDUAL SALE 1 PIECE

ARMADORA / BRAND - CÓDIGO DE MOTOR / ENGINE CODE / MODELO - MODEL	AÑOS / YEAR	L / LITERS
FORD V8 (281) SOHC 16V TRITON POWER IMPROVED, WINDSOR VIN L, M, Z F-250 PICK UP	1997-99	4.6 L

CA Junta de Cabeza / Head Gasket

CA-1545-D

CA-1545-I



TCA TORNILLO / HEAD BOLT
TCA-1545
LCA LAINA DE CABEZA / SPACER SHIM
LCA-1545-D / LCA20-1545-D
LCA-1545-I / LCA20-1545-I

MATERIAL: MLS DIAM: 99.57 mm

CJ Junta de Carter / Oil Pan Gasket

CJ-11541-1

MATERIAL GRAFITO **CJ-11541**
SÓLO VENTA INDIVIDUAL




TERMOPLÁSTICO /
THERMOPLASTIC

PS Tapa de Punterías / Valve Cover Gasket

PS-31541-I


PS-31541-D



SILICÓN / SILICON

MU Múltiple de Admisión / Intake Manifold Gasket

MU-41545-A (1)



MU Múltiple de Escape / Exhaust Manifold Gasket

MU-41541-E (1)



MU Múltiple de Plenum / Plenum Gasket

MU-41545-P



ES Tubo de Escape / Exhaust Pipe Gasket

BA-71541

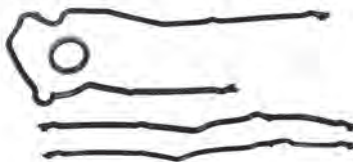
BA-41545-2



TERMOPLÁSTICO / THERMOPLASTIC

DJ Junta de distribución / Timing Cover Gasket

DJ-81541



Retenes / Oil Seal

Árbol de Levas / Camshaft Seal

Cigüeñal / Crankshaft Rear Seal

N/D



RE-99455-NT
46x64x9mm



RE-99015-VT
90x108x10mm

Distribución / Timing Seal

SV Sello de Válvula / Valve Stem Seals

SV-85-VT



a = 6.10 mm
b = 20.07 mm
c = 12.07 mm

16 Pzas.



Juntas complementarias incluidas en el juego / Miscellaneous Gaskets



▶ NO SE VENDE POR SEPARADO / NOT SOLD SEPARATELY N/D = NO DISPONIBLE / NOT AVAILABLE
(1) VENTA INDIVIDUAL 1 PIEZA / INDIVIDUAL SALE 1 PIECE

ARMADORA / BRAND - CÓDIGO DE MOTOR / ENGINE CODE / MODELO - MODEL

AÑOS / YEAR

L / LITERS

FORD V8 (281) SOHC 16V TRITON POWER IMPROVED, WINDSOR VIN L, M, Z F-250 PICK UP

2000-03

4.6 L

CA Junta de Cabeza / Head Gasket

CA-1545-D

CA-1545-I



TCA TORNILLO / HEAD BOLT

TCA-1545

LCA LAINA DE CABEZA / SPACER SHIM

LCA-1545-D / LCA20-1545-D

LCA-1545-I / LCA20-1545-I

MATERIAL: MLS DIAM: 93 mm

CJ Junta de Carter / Oil Pan Gasket

CJ-11541-1

CJ-11541 MATERIAL GRAFITO, SÓLO VENTA INDIVIDUAL




TERMOPLÁSTICO /
THERMOPLASTIC

PS Tapa de Punterías / Valve Cover Gasket

PS-31541-I

PS-31541-D



SILICÓN / SILICON

MU Múltiple de Admisión / Intake Manifold Gasket

MU-41545-1A-D

MU-41545-1A-I



TERMOPLÁSTICO / THERMOPLASTIC

MU Múltiple de Escape / Exhaust Manifold Gasket

MU-41541-E (1)



MU Múltiple de Plenum / Plenum Gasket

MU-41545-P



ES Tubo de Escape / Exhaust Pipe Gasket

BA-71541

BA-41545-2



TERMOPLÁSTICO / THERMOPLASTIC

DJ Junta de distribución / Timing Cover Gasket

DJ-81541



Retenes / Oil Seal

Árbol de Levas / Camshaft Seal

Cigüeñal / Crankshaft Rear Seal

N/D

Distribución / Timing Seal



RE-99455-NT
46x64x9mm



RE-99015-VT
90x108x10mm

SV Sello de Válvula / Valve Stem Seals

SV-85-VT



16 Pzas.



a = 6.10 mm
b = 20.07 mm
c = 12.07 mm

Juntas complementarias incluidas en el juego / Miscellaneous Gaskets



▶ NO SE VENDE POR SEPARADO / NOT SOLD SEPARATELY N/D = NO DISPONIBLE / NOT AVAILABLE
(1) VENTA INDIVIDUAL 1 PIEZA / INDIVIDUAL SALE 1 PIECE

ARMADORA / BRAND - CÓDIGO DE MOTOR / ENGINE CODE / MODELO - MODEL	AÑOS / YEAR	L / LITERS
GALAXIE 500, FAIRLINE, FALCON, MAVERICK, MUSTANG	1965-84 ; 1975-85	4.3 L
GRAND MARQUIS, F-150, F-250 V8, MOTORES 260", 289", 302" COUNTRY, SQUIRE	1978-79 ; 1984-95	4.8 L
FAIRMONT MUSTANG, VIN F, G		5.0 L

CA Junta de Cabeza / Head Gasket

CA-1533-T



MATERIAL: VICTOCOR DIAM: 103.63 mm
 CA-1533-G ESPESOR (THICKNESS) 0.100"-0.110"
 (SU VENTA ES DE FORMA INDIVIDUAL) / (ONLY FOR INDIVIDUAL SALE)

CJ Junta de Carter / Oil Pan Gasket

CJ-11533



PS Tapa de Punterías / Valve Cover Gasket

PS-31533 (1)



PS-31533-G
 SU VENTA ES INDIVIDUAL) / (ONLY FOR INDIVIDUAL SALE)

MU Múltiple de Admisión / Intake Manifold Gasket

MU-41533-A



MU Múltiple de Escape / Exhaust Manifold Gasket

MU-41533-E



MU Múltiple de Plenum / Plenum Gasket

N/D

ES Tubo de Escape / Exhaust Pipe Gasket

ES-51505 (1)

ES-51202-C (1)



DJ Junta de distribución / Timing Cover Gasket

DJ-81533



Retenes / Oil Seal

Árbol de Levas / Camshaft Seal

N/D

Distribución / Timing Seal



RE-62183-NT
 45x65x10mm

Cigüeñal / Crankshaft Rear Seal



CO-91533-PL
 91x107x5mm

SV Sello de Válvula / Valve Stem Seals

VA-668025



a = 8 mm
 b = 17.8 mm
 c = 19.3 mm

16 Pzas.



Juntas complementarias incluidas en el juego / Miscellaneous Gaskets



ARMADORA / BRAND - CÓDIGO DE MOTOR / ENGINE CODE / MODELO - MODEL

AÑOS / YEAR

L / LITERS

FORD V8, F-150, F-250, F-350, MOTOR / ENGINE 302"
BRONCO, F150 VIN N

1984-96

5.0L

CA Junta de Cabeza / Head Gasket

CA-1533-T



MATERIAL: VICTOCOR DIAM: 103.63 mm
CA-1533-G ESPESOR (THICKNESS) 0.100"-0.110"
(SU VENTA ES DE FORMA INDIVIDUAL) / (ONLY FOR INDIVIDUAL SALE)

CJ Junta de Carter / Oil Pan Gasket

CJ-11533



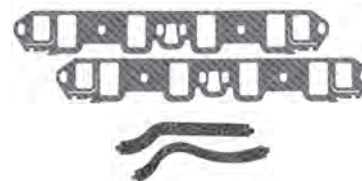
PS Tapa de Punterías / Valve Cover Gasket

PS-31533 (1)



MU Múltiple de Admisión / Intake Manifold Gasket

MU-41533-A



MU Múltiple de Escape / Exhaust Manifold Gasket

MU-41533-E



MU Múltiple de Plenum / Plenum Gasket

N/D

ES Tubo de Escape / Exhaust Pipe Gasket

ES-51505 (2)

ES-51202-C (2)



DJ Junta de distribución / Timing Cover Gasket

DJ-81533



Retenes / Oil Seal

Árbol de Levas / Camshaft Seal

Cigüeñal / Crankshaft Rear Seal

N/D

Distribución / Timing Seal



RE-99015-VT
90x108x10mm

SV Sello de Válvula / Valve Stem Seals

VA-668025



16 Pzas.



a = 8 mm
b = 17.78 mm
c = 19.3 mm

Juntas complementarias incluidas en el juego / Miscellaneous Gaskets



▶ NO SE VENDE POR SEPARADO / NOT SOLD SEPARATELY N/D = NO DISPONIBLE / NOT AVAILABLE

(1) VENTA INDIVIDUAL 1 PIEZA / INDIVIDUAL SALE 1 PIECE (2) VENTA INDIVIDUAL 10 PIEZAS / INDIVIDUAL SALE 10 PIECE SET

ARMADORA / BRAND - CÓDIGO DE MOTOR / ENGINE CODE / MODELO - MODEL

AÑOS / YEAR

L / LITERS

COUGAR, THUNDERBIRD F-200, F-350, MOTOR / ENGINE 302", VIN F

1991-95

5.0L

CA Junta de Cabeza / Head Gasket

CA-1537




LCA LAINA DE CABEZA / SPACER SHIM
LCA-1537
LCA20-1537

MATERIAL: VICTOCOR DIAM: 103.63 mm

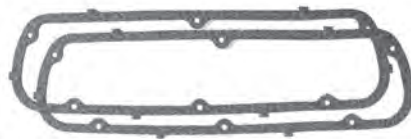
CJ Junta de Carter / Oil Pan Gasket

CJ-11533



PS Tapa de Punterías / Valve Cover Gasket

PS-31533 (1)



PS-31533-G

(SU VENTA ES INDIVIDUAL) / (ONLY FOR INDIVIDUAL SALE)

MU Múltiple de Admisión / Intake Manifold Gasket

MU-41533-1A



MU Múltiple de Escape / Exhaust Manifold Gasket

MU-41533-E (1)



MU Múltiple de Plenum / Plenum Gasket



ES Tubo de Escape / Exhaust Pipe Gasket

N/D

DJ Junta de distribución / Timing Cover Gasket

DJ-81533-1



Retenes / Oil Seal

Árbol de Levas / Camshaft Seal

Cigüeñal / Crankshaft Rear Seal

N/D

Distribución / Timing Seal



RE-62183-NT
45x65x10mm



RE-99015-VT
90x108x10mm

SV Sello de Válvula / Valve Stem Seals

SV-57-VT



a = 8 mm
b = 12.57 mm
c = 12.70 mm

16 Pzas.



Juntas complementarias incluidas en el juego / Miscellaneous Gaskets



▶ NO SE VENDE POR SEPARADO / NOT SOLD SEPARATELY N/D = NO DISPONIBLE / NOT AVAILABLE
(1) VENTA INDIVIDUAL 1 PIEZA / INDIVIDUAL SALE 1 PIECE

ARMADORA / BRAND - CÓDIGO DE MOTOR / ENGINE CODE / MODELO - MODEL

AÑOS / YEAR

L / LITERS

FORD V8 (302) OHV 16V VIN E, F, T F.I. EXPLORER

1996-01

5.0L

CA Junta de Cabeza / Head Gasket

CA-1537

LCA LAINA DE CABEZA / SPACER SHIM
LCA-1537
LCA20-1537



MATERIAL: VICTOCOR DIAM: 103.63 mm

CJ Junta de Carter / Oil Pan Gasket

CJ-11536



PS Tapa de Punterías / Valve Cover Gasket

PS-31536 (1)



MU Múltiple de Admisión / Intake Manifold Gasket

MU-41536-A



MU Múltiple de Escape / Exhaust Manifold Gasket

MU-41533-E



MU Múltiple de Plenum / Plenum Gasket

MU-41536-P



ES Tubo de Escape / Exhaust Pipe Gasket

N/D

DJ Junta de distribución / Timing Cover Gasket



Retenes / Oil Seal

Árbol de Levas / Camshaft Seal



RE-99451-SL
41x56x7mm

Distribución / Timing Seal



RE-99016-NT
45x65x10mm

Cigüeñal / Crankshaft Rear Seal



RE-99015-VT
90x108x10mm

SV Sello de Válvula / Valve Stem Seals

SV-57-VT



16 Pzas.



a = 8 mm
b = 12.57 mm
c = 12.70 mm

Juntas complementarias incluidas en el juego / Miscellaneous Gaskets



▶ NO SE VENDE POR SEPARADO / NOT SOLD SEPARATELY N/D = NO DISPONIBLE / NOT AVAILABLE
(1) VENTA INDIVIDUAL 1 PIEZA / INDIVIDUAL SALE 1 PIECE

ARMADORA / BRAND - CÓDIGO DE MOTOR / ENGINE CODE / MODELO - MODEL
**FORD V8 (302) DOHC 32V TI-VCT COYOTE VIN F (MOTOR ALUMINIO)
 MUSTANG GT, F-150, LOBO, LINCOLN MARK**

AÑOS / YEAR
 2011-18

L / LITERS
 5.0L

CA Junta de Cabeza / Head Gasket

CA-1549-I

CA-1549-D




LCA LAINA DE CABEZA / SPACER SHIM
 LCA-1549-I / LCA20-1549-I
 LCA-1549-D / LCA20-1549-D

MATERIAL: MLS DIAM: 94.2 mm

CJ Junta de Carter / Oil Pan Gasket

CJ-11549



PS Tapa de Punterías / Valve Cover Gasket

PS-31549-D




PS-31549-I



MU Múltiple de Admisión / Intake Manifold Gasket

MU-41549-A



SILICÓN / SILICON

MU Múltiple de Escape / Exhaust Manifold Gasket

MU-41549-E



MU Múltiple de Plenum / Plenum Gasket

N/D

ES Tubo de Escape / Exhaust Pipe Gasket

N/D

DJ Junta de distribución / Timing Cover Gasket

DJ-81549



Retenes / Oil Seal

Árbol de Levas / Camshaft Seal

N/D

Cigüeñal / Crankshaft Rear Seal

Distribución / Timing Seal



RE-99626-PL
49x64x13mm



RE-99015-VT
90x109x14mm

SV Sello de Válvula / Valve Stem Seals

SV-205-VT



a = 5.0 mm
 b = 10.5 mm
 c = 16.5 mm

32 Pzas.



Juntas complementarias incluidas en el juego / Miscellaneous Gaskets



▶ NO SE VENDE POR SEPARADO / NOT SOLD SEPARATELY

N/D = NO DISPONIBLE / NOT AVAILABLE

ARMADORA / BRAND - CÓDIGO DE MOTOR / ENGINE CODE / MODELO - MODEL	AÑOS / YEAR	L / LITERS
FORD V8 SOHC 16V TRITON WINDSOR, ROMEO CNG, VIN 6,W,9,V,X,W GRAND MARQUIS, COBRA, LINCOLN TOWN CAR, E-150 ECONOLINE, F-150, F-250, EXPEDITION, CROWN VICTORIA, E-250 ECONOLINE, THUNDERBIRD, MUSTANG GT (INCLUYE MÚLTIPLE VENTANA DE GOTA Y JUNTA PARA CABEZA DE MLS)	1991-06	4.6 L 5.4 L

CA Junta de Cabeza / Head Gasket

CA-1545-D

CA-1545-I



KIT DE MÚLTIPLES /
MANIFOLD KIT **KMU-41545**
TCA TORNILLO /
HEAD BOLT **TCA-1545**
LCA LAINA DE CABEZA / SPACER SHIM
LCA-1545-D / LCA20-1545-D
LCA-1545-I / LCA20-1545-I

MATERIAL: MLS DIAM: 93 mm

CJ Junta de Carter / Oil Pan Gasket

CJ-11541-1


CJ-11541 MATERIAL GRAFITO, SÓLO VENTA INDIVIDUAL



TERMOPLÁSTICO /
THERMOPLASTIC

PS Tapa de Punterías / Valve Cover Gasket

PS-31545-I
PS-31545-D



MU Múltiple de Admisión / Intake Manifold Gasket

MU-41545-A (1) MU-41545-1A (1)



(NO SE INCLUYE EN EL
JUEGO COMPLETO) / (NOT
INCLUDED
IN FULL SET) CON PERNO
GUÍA INFERIOR / WITH
LOWER PIN GUIDE

CON PERNO GUÍA
SUPERIOR /
WITH UPPER PIN GUIDE

TERMOPLÁSTICO / THERMOPLASTIC

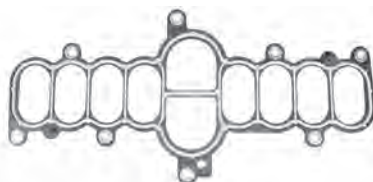
MU Múltiple de Escape / Exhaust Manifold Gasket

MU-41541-E (1)



MU Múltiple de Plenum / Plenum Gasket

MU-41545-P



ES Tubo de Escape / Exhaust Pipe Gasket

BA-71541

BA-41545-2



DJ Junta de distribución / Timing Cover Gasket

DJ-81544



Retenes / Oil Seal

Árbol de Levas / Camshaft Seal Cigüeñal / Crankshaft Rear Seal

N/D

Distribución / Timing Seal



RE-99081-NT
46x64x11mm



RE-99015-VT
90x108x10mm

SV Sello de Válvula / Valve Stem Seals

SV-85-VT



16 Pzas.



a = 6.10 mm
b = 20.07 mm
c = 12.07 mm

Juntas complementarias incluidas en el juego / Miscellaneous Gaskets



▶ NO SE VENDE POR SEPARADO / NOT SOLD SEPARATELY N/D = NO DISPONIBLE / NOT AVAILABLE
(1) VENTA INDIVIDUAL 1 PIEZA / INDIVIDUAL SALE 1 PIECE

ARMADORA / BRAND - CÓDIGO DE MOTOR / ENGINE CODE / MODELO - MODEL	AÑOS / YEAR	L / LITERS
FORD V8 SOHC 16V TRITON WINDSOR, ROMEO CNG, VIN 6,W,9,V,X,W GRAND MARQUIS (94-04), COBRA, LINCOLN TOWN CAR, E-150 ECONOLINE, F-150, F-250, EXPEDITION, CROWN VICTORIA, E-250 ECONOLINE, THUNDERBIRD, MUSTANG GT, (INCLUYE MÚLTIPLE VENTANA CUADRADA Y JUNTA PARA CABEZA DE MLS)	2000-03	4.6 L 5.4 L

CA Junta de Cabeza / Head Gasket

CA-1545-D

CA-1545-I



KIT DE MÚLTIPLES /
MANIFOLD KIT **KMU-41545-1**
TCA TORNILLO /
HEAD BOLT **TCA-1545**
LCA LAINA DE CABEZA / SPACER SHIM
LCA-1545-D / LCA20-1545-D
LCA-1545-I / LCA20-1545-I

MATERIAL: MLS DIAM: 93 mm

CJ Junta de Carter / Oil Pan Gasket

CJ-11541-1


MATERIAL GRAFITO **CJ-11541**
SÓLO VENTA INDIVIDUAL



TERMOPLÁSTICO /
THERMOPLASTIC

PS Tapa de Punterías / Valve Cover Gasket


PS-31545-I
PS-31545-D



SILICÓN / SILICON

MU Múltiple de Admisión / Intake Manifold Gasket

MU-41545-1A-D
MU-41545-1A-I



TERMOPLÁSTICO / THERMOPLASTIC

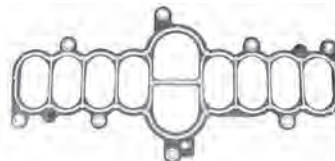
MU Múltiple de Escape / Exhaust Manifold Gasket

MU-41541-E (1)



MU Múltiple de Plenum / Plenum Gasket

MU-41545-P



ES Tubo de Escape / Exhaust Pipe Gasket

BA-71541

BA-41545-2



DJ Junta de distribución / Timing Cover Gasket

DJ-81544



Retenes / Oil Seal

Árbol de Levas / Camshaft Seal

N/D

Distribución / Timing Seal



RE-99081-NT
46x64x11mm

Cigüeñal / Crankshaft Rear Seal



RE-99015-VT
90x108x10mm

SV Sello de Válvula / Valve Stem Seals

SV-85-VT



a = 6.10 mm
b = 20.07 mm
c = 12.07 mm

16 Pzas.



Juntas complementarias incluidas en el juego / Miscellaneous Gaskets



▶ NO SE VENDE POR SEPARADO / NOT SOLD SEPARATELY N/D = NO DISPONIBLE / NOT AVAILABLE
(1) VENTA INDIVIDUAL 1 PIEZA / INDIVIDUAL SALE 1 PIECE

ARMADORA / BRAND - CÓDIGO DE MOTOR / ENGINE CODE / MODELO - MODEL

AÑOS / YEAR

L / LITERS

FORD V8 (330) SOHC 24V TRITON NUEVA GENERACIÓN POWER IMPROVED VIN 5, V EXPEDITION, F150, F-250 SUPER DUTY, F-350 SUPER DUTY, LINCOLN MARK LT, LINCOLN NAVIGATOR

2004-06

5.4 L

CA Junta de Cabeza / Head Gasket

CA-1545-2-D

CA-1545-2-I



TCA TORNILLO/
HEAD BOLT **TCA-1545**
LCA LAINA DE CABEZA / SPACER SHIM
LCA-1545-2-D
LCA20-1545-2-D
LCA-1545-2-I
LCA20-1545-2-I

MATERIAL: MLS DIAM: 93 mm

CJ Junta de Carter / Oil Pan Gasket

CJ-11541-1

CJ-11541 MATERIAL GRAFITO, SÓLO VENTA INDIVIDUAL

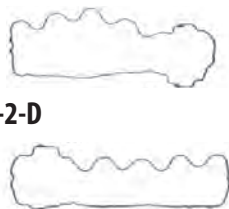


TERMOPLÁSTICO /
THERMOPLASTIC

PS Tapa de Punterías / Valve Cover Gasket

PS-31545-2-I

PS-31545-2-D



(3)

MU Múltiple de Admisión / Intake Manifold Gasket

MU-41545-2-I

MU-41545-2-D




MU Múltiple de Escape / Exhaust Manifold Gasket

MU-41545-2-E (1)



MU Múltiple de Plenum / Plenum Gasket

MU-41545-2-P



ES Tubo de Escape / Exhaust Pipe Gasket

BA-41545-2



DJ Junta de distribución / Timing Cover Gasket

Retenes / Oil Seal

SV Sello de Válvula / Valve Stem Seals



Árbol de Levas / Camshaft Seal

Cigüeñal / Crankshaft Rear Seal

SV-142-VT

N/D

Distribución / Timing Seal



RE-99081-NT
45x63x11mm



RE-99015-VT
90x108x9mm

24 Pzas.



a = 5.08 mm
b = 18.54 mm
c = 10.41 mm

Juntas complementarias incluidas en el juego / Miscellaneous Gaskets



▶ NO SE VENDE POR SEPARADO / NOT SOLD SEPARATELY N/D = NO DISPONIBLE / NOT AVAILABLE

(1) VENTA INDIVIDUAL 1 PIEZA / INDIVIDUAL SALE 1 PIECE (3) VENTA ÚNICAMENTE EN JC, 19 PIEZAS / SOLD ONLY IN FULL SET AVAILABLE 19 PIECE SET

ARMADORA / BRAND - CÓDIGO DE MOTOR / ENGINE CODE / MODELO - MODEL
**FORD V8 (330) SOHC 24V TRITON (330) TRITON NUEVA GENERACIÓN POWER IMPROVED
 VIN 5, V EXPEDITION, F150, F-250 SUPER DUTY, F-350 SUPER DUTY, LINCOLN MARK LT,
 LINCOLN NAVIGATOR**

AÑOS / YEAR

2006-10

L / LITERS

5.4 L

CA Junta de Cabeza / Head Gasket

CA-1545-2-D

CA-1545-2-I



TCA TORNILLO/
 HEAD BOLT **TCA-1545**
 LCA LAINA DE CABEZA / SPACER SHIM
 LCA-1545-2-D
 LCA20-1545-2-D
 LCA-1545-2-I
 LCA20-1545-2-I

MATERIAL: MLS DIAM: 93 mm

CJ Junta de Carter / Oil Pan Gasket

CJ-11541-1


MATERIAL GRAFITO **CJ-11541**
 SÓLO VENTA INDIVIDUAL



TERMOPLÁSTICO /
 THERMOPLASTIC

PS Tapa de Punterías / Valve Cover Gasket

PS-31545-3-I



PS-31545-3-D



MU Múltiple de Admisión / Intake Manifold Gasket

MU-41545-2-I



MU-41545-2-D



MU Múltiple de Escape / Exhaust Manifold Gasket

MU-41545-2-E (1)



MU Múltiple de Plenum / Plenum Gasket

MU-41545-2-P



ES Tubo de Escape / Exhaust Pipe Gasket

BA-41545-2



DJ Junta de distribución / Timing Cover Gasket



Retenes / Oil Seal

Árbol de Levas / Camshaft Seal

N/D

Distribución / Timing Seal



RE-99081-NT
 45x63x11mm

Cigüeñal / Crankshaft Rear Seal



RE-99015-VT
 90x108x9mm

SV Sello de Válvula / Valve Stem Seals

SV-142-VT




a = 5.08 mm
 b = 18.54 mm
 c = 10.41 mm

24 Pzas.



Juntas complementarias incluidas en el juego / Miscellaneous Gaskets



ARMADORA / BRAND - CÓDIGO DE MOTOR / ENGINE CODE / MODELO - MODEL

AÑOS / YEAR

L / LITERS

FORD V8 (332)/(352)OHV 16V U.S.A. FE GALAXIE 500, THUNDERBIRD

1958-64

5.5 L
5.8 L

CA Junta de Cabeza / Head Gasket

CA-1531-K



MATERIAL: VICTOCOR DIAM: 118.18 mm

CJ Junta de Carter / Oil Pan Gasket

PS Tapa de Punterías / Valve Cover Gasket

MU Múltiple de Admisión / Intake Manifold Gasket

CJ-11531

PS-31531 (1)

MU-41531



MU Múltiple de Escape / Exhaust Manifold Gasket

MU Múltiple de Plenum / Plenum Gasket

ES Tubo de Escape / Exhaust Pipe Gasket

MU-41531-E (1)

N/D

ES-51505 (2)



DJ Junta de distribución / Timing Cover Gasket

Retenes / Oil Seal

SV Sello de Válvula / Valve Stem Seals



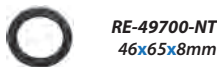
Árbol de Levas / Camshaft Seal

Cigüeñal / Crankshaft Rear Seal



N/D

Distribución / Timing Seal



CO-91510-AS
CO-91510-KAS

CAPUCHÓN /
UMBRELLA



16 Pzas.



a = 8.7 mm
b = 19.3 mm
c = 20.3 mm

Juntas complementarias incluidas en el juego / Miscellaneous Gaskets



▶ NO SE VENDE POR SEPARADO / NOT SOLD SEPARATELY N/D = NO DISPONIBLE / NOT AVAILABLE

(1) VENTA INDIVIDUAL 1 PIEZA / INDIVIDUAL SALE 1 PIECE (2) VENTA INDIVIDUAL 10 PIEZAS / INDIVIDUAL SALE 10 PIECE SET

ARMADORA / BRAND - CÓDIGO DE MOTOR / ENGINE CODE / MODELO - MODEL	AÑOS / YEAR	L / LITERS
FORD V8 (335) OHV 16V 5.8L (351) OHV 16V WINDSOR B600, F600, GRAND MARQUIS, CROWN VICTORIA, GUAYIN, LTD, GALAXIE, MUSTANG GT, F-200, EXPLORER, F-250, F-350	1978-85 ; 1984-91 1987-91; 1985-90	5.5 L 5.8 L

CA Junta de Cabeza / Head Gasket

CA-1537



LCA LAINA DE CABEZA / SPACER SHIM
LCA-1537
LCA20-1537

MATERIAL: VICTOCOR DIAM: 103.63 mm

CJ Junta de Carter / Oil Pan Gasket

CJ-11537



PS Tapa de Punterías / Valve Cover Gasket

PS-31533 (1)



MU Múltiple de Admisión / Intake Manifold Gasket

MU-41537



MU Múltiple de Escape / Exhaust Manifold Gasket

MU-41533-E



MU Múltiple de Plenum / Plenum Gasket

N/D

ES Tubo de Escape / Exhaust Pipe Gasket

ES-51202-C (2)



DJ Junta de distribución / Timing Cover Gasket

DJ-81537-1



Retenes / Oil Seal

Árbol de Levas / Camshaft Seal Cigüeñal / Crankshaft Rear Seal

N/D

Distribución / Timing Seal



RE-63591-SL
93x115x10mm

SV Sello de Válvula / Valve Stem Seals

VA-668025
CAPUCHÓN / UMBRELLA



a = 8 mm
b = 17.8 mm
c = 19.3 mm

16 Pzas.



Juntas complementarias incluidas en el juego / Miscellaneous Gaskets



▶ NO SE VENDE POR SEPARADO / NOT SOLD SEPARATELY N/D = NO DISPONIBLE / NOT AVAILABLE
(1) VENTA INDIVIDUAL 1 PIEZA / INDIVIDUAL SALE 1 PIECE (2) VENTA INDIVIDUAL 10 PIEZAS / INDIVIDUAL SALE 10 PIECE SET

ARMADORA / BRAND - CÓDIGO DE MOTOR / ENGINE CODE / MODELO - MODEL

FORD V8 (335)/(351) OHV 16V VIN G, H, M, WINDSOR GALAXIE, F-250, F-350, FB-600, BRONCO, MICROBUS (CHASIS) V8 MOTOR / ENGINE, LTD, CROWN VICTORIA, F150

AÑOS / YEAR

1978-90

L / LITERS

5.5 L
5.8 L

CA Junta de Cabeza / Head Gasket

CA-1537

LCA LAINA DE CABEZA / SPACER SHIM
LCA-1537
LCA20-1537



MATERIAL: VICTOCOR DIAM: 103.63 mm


CJ Junta de Carter / Oil Pan Gasket

CJ-11537



PS Tapa de Punterías / Valve Cover Gasket

PS-31533 (1)



MU Múltiple de Admisión / Intake Manifold Gasket

MU-41537 GRAFITO / GRAPHITE
MU-41537-1 (3)



MU Múltiple de Escape / Exhaust Manifold Gasket



MU Múltiple de Plenum / Plenum Gasket

N/D

ES Tubo de Escape / Exhaust Pipe Gasket

ES-51202-C (2)



DJ Junta de distribución / Timing Cover Gasket

DJ-81537-1



Retenes / Oil Seal

Árbol de Levas / Camshaft Seal

N/D

Distribución / Timing Seal



RE-62183-NT
45x65x10mm

Cigüeñal / Crankshaft Rear Seal



CO-91537-PL
96x110x5mm

SV Sello de Válvula / Valve Stem Seals

VA-668025
CAPUCHÓN / UMBRELLA



16 Pzas.



a = 8 mm
b = 17.8 mm
c = 19.3 mm

Juntas complementarias incluidas en el juego / Miscellaneous Gaskets



▶ NO SE VENDE POR SEPARADO / NOT SOLD SEPARATELY N/D = NO DISPONIBLE / NOT AVAILABLE

(1) VENTA INDIVIDUAL 1 PIEZA / INDIVIDUAL SALE 1 PIECE (2) VENTA INDIVIDUAL 10 PIEZAS / INDIVIDUAL SALE 10 PIECE SET (3) NO SE INCLUYE EN JC

ARMADORA / BRAND - CÓDIGO DE MOTOR / ENGINE CODE / MODELO - MODEL

AÑOS / YEAR

L / LITERS

FORD V8 (351) 16V VIN, G, H, M, FE P.C.D. F-250, F-350, MICROBUS (F.I.)

1991-97

5.8 L

CA Junta de Cabeza / Head Gasket

CA-1537-1



LCA LAINA DE CABEZA / SPACER SHIM
LCA-1537
LCA20-1537

MATERIAL: GRAFITO / GRAPHITE DIAM: 103.63 mm

CJ Junta de Carter / Oil Pan Gasket

CJ-11537-1



PS Tapa de Punterías / Valve Cover Gasket

PS-31533 (1)



MU Múltiple de Admisión / Intake Manifold Gasket

MU-41533-1A (3)

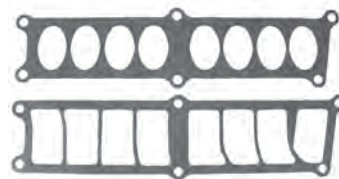


MU Múltiple de Escape / Exhaust Manifold Gasket

MU-41533-E



MU Múltiple de Plenum / Plenum Gasket



ES Tubo de Escape / Exhaust Pipe Gasket

ES-51202-C (2)



DJ Junta de distribución / Timing Cover Gasket

DJ-81537-1



Retenes / Oil Seal

Árbol de Levas / Camshaft Seal

Cigüeñal / Crankshaft Rear Seal

N/D

Distribución / Timing Seal

RE-62183-NT
45x65x10mm



RE-63591-SL
93x115x10mm

SV Sello de Válvula / Valve Stem Seals

SV-57-VT



a = 8 mm
b = 12.57 mm
c = 12.70 mm

16 Pzas.



Juntas complementarias incluidas en el juego / Miscellaneous Gaskets



ARMADORA / BRAND - CÓDIGO DE MOTOR / ENGINE CODE / MODELO - MODEL

AÑOS / YEAR

L / LITERS

FORD V8 (351)/(400) FE OHV 16V AUTOS Y CAMIONETAS

1970-81

5.8 L
6.5 L

CA Junta de Cabeza / Head Gasket

CA-1539



MATERIAL: GRAFITO / GRAPHITE DIAM: 103.63 mm


CJ Junta de Carter / Oil Pan Gasket

PS Tapa de Punterías / Valve Cover Gasket

MU Múltiple de Admisión / Intake Manifold Gasket

CJ-11539

PS-31539 (1)



MU Múltiple de Escape / Exhaust Manifold Gasket

MU Múltiple de Plenum / Plenum Gasket

ES Tubo de Escape / Exhaust Pipe Gasket



N/D

N/D



DJ Junta de distribución / Timing Cover Gasket

Retenes / Oil Seal

SV Sello de Válvula / Valve Stem Seals

DJ-81539

Árbol de Levas / Camshaft Seal

Cigüeñal / Crankshaft Rear Seal

VA-668025

CAPUCHÓN /
UMBRELLA

16 Pzas.



a = 8 mm
b = 17.8 mm
c = 19.3 mm



N/D



Distribución / Timing Seal



CO-91537-PL
96x110x5mm

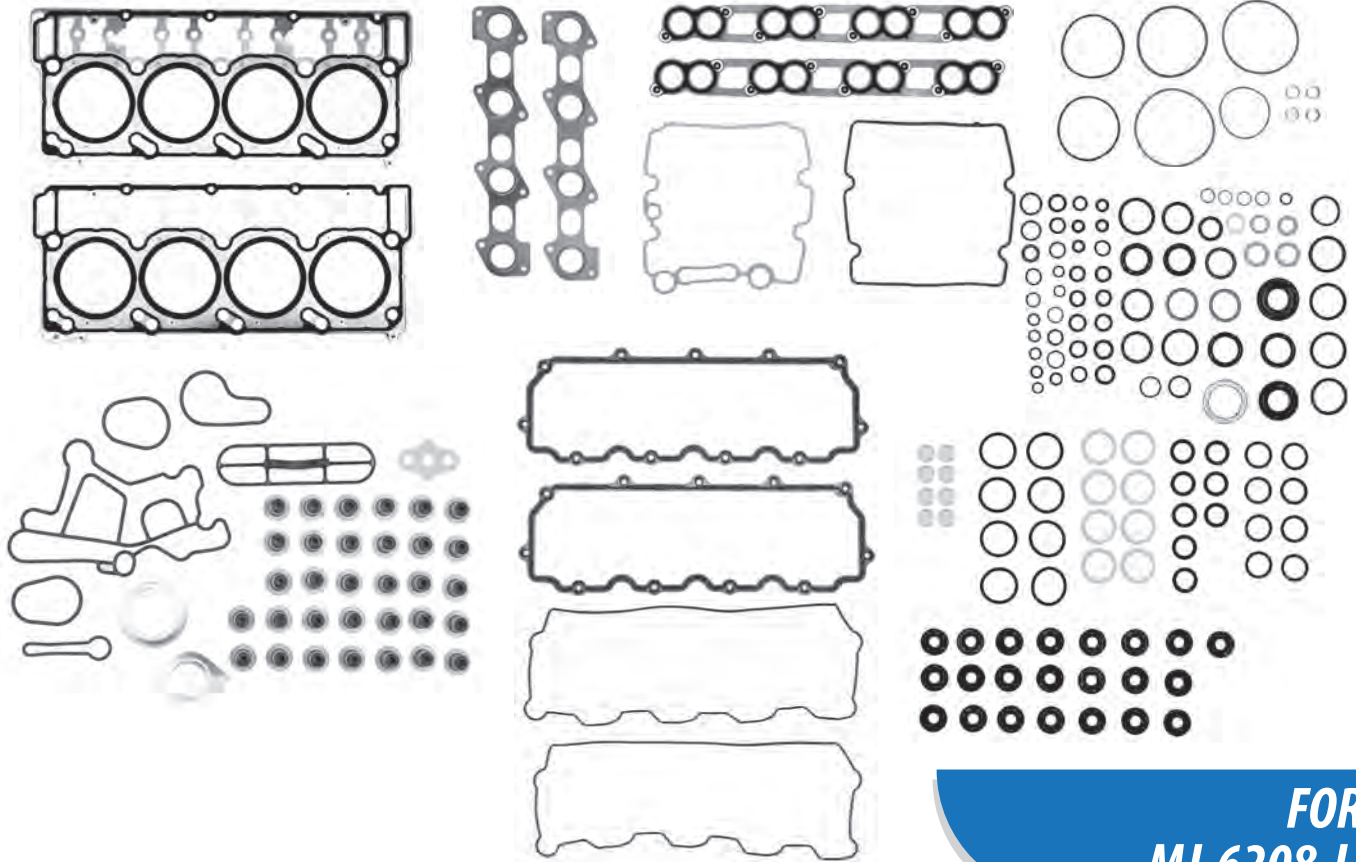
Juntas complementarias incluidas en el juego / Miscellaneous Gaskets



▶ NO SE VENDE POR SEPARADO / NOT SOLD SEPARATELY N/D = NO DISPONIBLE / NOT AVAILABLE
(1) VENTA INDIVIDUAL 1 PIEZA / INDIVIDUAL SALE 1 PIECE

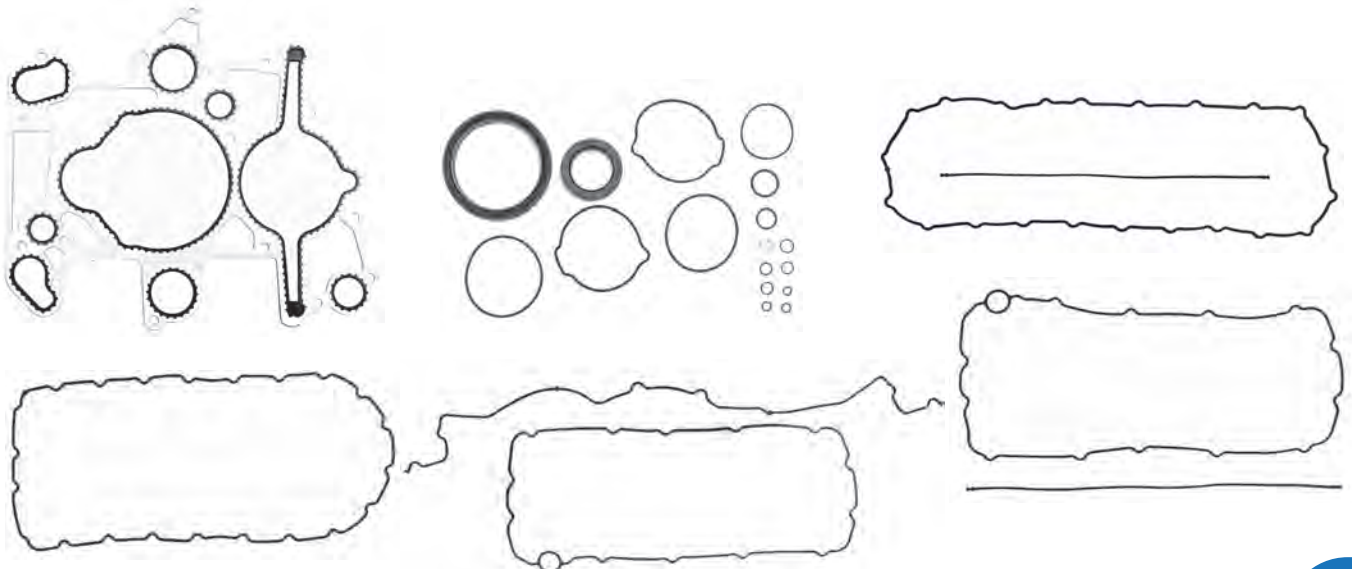
ARMADORA / BRAND - CÓDIGO DE MOTOR / ENGINE CODE / MODELO - MODEL	AÑOS / YEAR	L / LITERS
FORD V8 (365) OHV 32V FORD POWER STROKE NAVISTAR VT 365 VIN P TURBO DIESEL SUPER DUTY SERIES (DIESEL) F-250, F-350, F-450, F-550 (03-07) E-350 (04-09) E-450 (04-07) E-350 C.WAGON (03-05) EXCURSION (03-05) (JUEGO DE JUNTAS INFERIOR)	2003-09	6.0 L

MJ Medio Juego Superior / Middle upper set



**FORD
MJ-6208-LW**

MJ Medio Juego Inferior / Middle lower set





ARMADORA / BRAND - CÓDIGO DE MOTOR / ENGINE CODE / MODELO - MODEL

AÑOS / YEAR

L / LITERS

**FORD V8 BOSS ROMEO 16V SOHC F150 SVT RAPTOR (10-13) F SERIES (11-13),
F SERIES SUPER DUTY (11-13)**

2011-18

6.2 L

CA Junta de Cabeza / Head Gasket

CA-1555-D

CA-1555-I

LCA LAINA DE CABEZA / SPACER SHIM
LCA-1555-D / LCA20-1555-D
LCA-1555-I / LCA20-1555-I



MATERIAL: MLS DIAM: 104.5 mm

CJ Junta de Carter / Oil Pan Gasket

CJ-11555



PS Tapa de Punterías / Valve Cover Gasket

PS-31555-I




PS-31555-D



MU Múltiple de Admisión / Intake Manifold Gasket

MU-41555-A



MU Múltiple de Escape / Exhaust Manifold Gasket

MU-41555-E



MU Múltiple de Plenum / Plenum Gasket

N/D

ES Tubo de Escape / Exhaust Pipe Gasket

N/D

DJ Junta de distribución / Timing Cover Gasket

DJ-81555



Retenes / Oil Seal

Árbol de Levas / Camshaft Seal

N/D

Cigüeñal / Crankshaft Rear Seal

Distribución / Timing Seal



RE-99626-PL
46x63x9mm



RE-99625-VT
90x109x10mm

SV Sello de Válvula / Valve Stem Seals

SV-204-VT



16 Pzas.



a = 7.44 mm
b = 24.63 mm
c = 12.62 mm

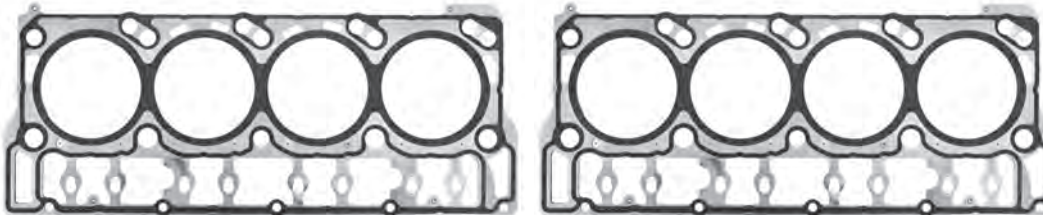
Juntas complementarias incluidas en el juego / Miscellaneous Gaskets



ARMADORA / BRAND - CÓDIGO DE MOTOR / ENGINE CODE / MODELO - MODEL	AÑOS / YEAR	L / LITERS
FORD V8 (390) OHV 32V FORD POWER STROKE NAVISTAR MAXXFORCE 7 VIN R TWIN TURBO DIESEL SUPER DUTY SERIES F-250, F-350, F-450, F-550	2008-14	6.4 L

CA Junta de Cabeza / Head Gasket

CA-1550



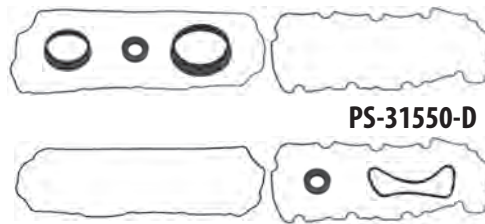
MATERIAL: MLS DIAM: 102.8 mm

CJ Junta de Carter / Oil Pan Gasket

N/D

PS Tapa de Punterías / Valve Cover Gasket

PS-31550-I



PS-31550-D

MU Múltiple de Admisión / Intake Manifold Gasket

MU-41550-A (1)



MU Múltiple de Escape / Exhaust Manifold Gasket

MU-41550-E (1)



MU Múltiple de Plenum / Plenum Gasket

N/D

ES Tubo de Escape / Exhaust Pipe Gasket

N/D

DJ Junta de distribución / Timing Cover Gasket



Retenes / Oil Seal

Árbol de Levas / Camshaft Seal Cigüeñal / Crankshaft Rear Seal

N/D

Distribución / Timing Seal



64x89x10mm



RE-99567-TFE
118x146x14mm

SV Sello de Válvula / Valve Stem Seals



a = 6.14 mm
b = 25.89 mm
c = 14.52 mm

32 Pzas.



Juntas complementarias incluidas en el juego / Miscellaneous Gaskets



▶ NO SE VENDE POR SEPARADO / NOT SOLD SEPARATELY N/D = NO DISPONIBLE / NOT AVAILABLE



ARMADORA / BRAND - CÓDIGO DE MOTOR / ENGINE CODE / MODELO - MODEL

AÑOS / YEAR

L / LITERS

**FORD V8 6.7L OHV 32V "SCORPION", POWER STROKE TURBO DIESEL (11-14) SUPER DUTY
F-250, F-350, F-550, F450**

2011-18

6.7 L

CA Junta de Cabeza / Head Gasket

CA-1560-I

CA-1560-D



MATERIAL: MLS DIAM: 101 mm

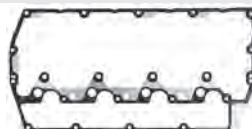
CJ Junta de Carter / Oil Pan Gasket

PS Tapa de Punterías / Valve Cover Gasket

MU Múltiple de Admisión / Intake Manifold Gasket

CJ-11560

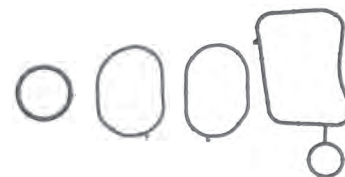
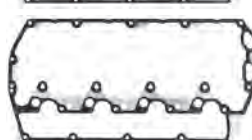
PS-31560-I



MU-41560-A



PS-31560-D



MU Múltiple de Escape / Exhaust Manifold Gasket

MU Múltiple de Plenum / Plenum Gasket

ES Tubo de Escape / Exhaust Pipe Gasket

MU-41560-E

N/D

N/D



DJ Junta de distribución / Timing Cover Gasket

Retenes / Oil Seal

SV Sello de Válvula / Valve Stem Seals

DJ-81560

Árbol de Levas / Camshaft Seal

Cigüeñal / Crankshaft Rear Seal

SV-206-VT

N/D

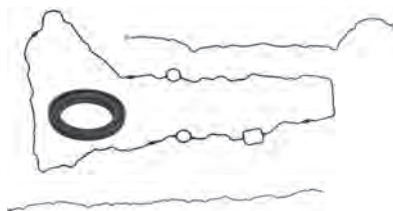
Distribución / Timing Seal

63x92x10mm

109x130x12mm

32 Pzas.

a = 6.20mm
b = 17 mm
c = 17.5mm



Juntas complementarias incluidas en el juego / Miscellaneous Gaskets



ARMADORA / BRAND - CÓDIGO DE MOTOR / ENGINE CODE / MODELO - MODEL
**FORD V8 (427)/(460) OHV 16V VIN, P, Q, R 1 CUSTOM 500, GALAXIE, F-350, F-600, F-700,
 AUTOS Y CAMIÓN / CARS AND TRUCK**

AÑOS / YEAR

1968-87

L / LITERS

7.0 L

7.5 L

CA Junta de Cabeza / Head Gasket

CA-1540



MATERIAL: GRAFITO / GRAPHITE DIAM: 93.22 mm

CJ Junta de Carter / Oil Pan Gasket



PS Tapa de Punterías / Valve Cover Gasket



MU Múltiple de Admisión / Intake Manifold Gasket



MU Múltiple de Escape / Exhaust Manifold Gasket



MU Múltiple de Plenum / Plenum Gasket

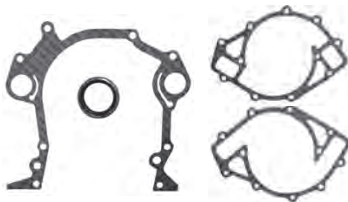
N/D

ES Tubo de Escape / Exhaust Pipe Gasket

ES-51202-C



DJ Junta de distribución / Timing Cover Gasket



Retenes / Oil Seal

Árbol de Levas / Camshaft Seal

N/D

Distribución / Timing Seal



RE-62183-NT
45x65x10mm

Cigüeñal / Crankshaft Rear Seal



C0-91510-AS

SV Sello de Válvula / Valve Stem Seals

VA-668025
CAPUCHÓN / UMBRELLA



a = 8 mm
b = 17.8 mm
c = 19.3 mm

16 Pzas.



Juntas complementarias incluidas en el juego / Miscellaneous Gaskets



▶ NO SE VENDE POR SEPARADO / NOT SOLD SEPARATELY

N/D = NO DISPONIBLE / NOT AVAILABLE

ARMADORA / BRAND - CÓDIGO DE MOTOR / ENGINE CODE / MODELO - MODEL

AÑOS / YEAR

L / LITERS

FORD V8 (427)/(460) OHV 16V VIN, P, Q, R 1 CUSTOM 500, GALAXIE, F-350, F-600, F-700, AUTOS Y CAMIÓN / CARS AND TRUCK

1970-81

5.8 L
6.5 L

CA Junta de Cabeza / Head Gasket

CA-1540



MATERIAL: GRAFITO / GRAPHITE DIAM: 93.22 mm

CJ Junta de Carter / Oil Pan Gasket

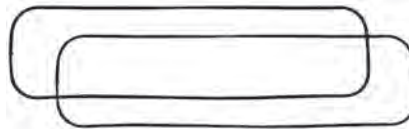
PS Tapa de Punterías / Valve Cover Gasket

MU Múltiple de Admisión / Intake Manifold Gasket

CJ-11543

PS-31543 (1)

MU-41543-A



MU Múltiple de Escape / Exhaust Manifold Gasket

MU Múltiple de Plenum / Plenum Gasket

ES Tubo de Escape / Exhaust Pipe Gasket

MU-41543-E (1)

N/D

N/D



DJ Junta de distribución / Timing Cover Gasket

Retenes / Oil Seal

SV Sello de Válvula / Valve Stem Seals



Árbol de Levas / Camshaft Seal

Cigüeñal / Crankshaft Rear Seal

SV-57-VT



Distribución / Timing Seal




CO-91543-PL
80x96x6mm

16 Pzas.



a = 8 mm
b = 12.57 mm
c = 12.70 mm

Juntas complementarias incluidas en el juego / Miscellaneous Gaskets



▶ NO SE VENDE POR SEPARADO / NOT SOLD SEPARATELY N/D = NO DISPONIBLE / NOT AVAILABLE
(1) VENTA INDIVIDUAL 1 PIEZA / INDIVIDUAL SALE 1 PIECE

ARMADORA / BRAND - CÓDIGO DE MOTOR / ENGINE CODE / MODELO - MODEL	AÑOS / YEAR	L / LITERS
FORD V10 (415) SOHC 20V TRITON VIN S (INCLUYE MULTIPLE CON VENTANA DE GOTA Y JUNTA PARA CABEZA DE MLS) F-450, F-550, SERIES E, SERIES F SUPER DUTY, EXCURSION	1997-99	6.8 L

CA Junta de Cabeza / Head Gasket

CA-1544-D

CA-1544-I



TCA TORNILLO / HEAD BOLT
TCA-1544
LCA LAINA DE CABEZA / SPACER SHIM
LCA-1544-D / LCA20-1544-D
LCA-1544-I / LCA20-1544-I

MATERIAL: MLS DIAM: 93 mm

CJ Junta de Carter / Oil Pan Gasket

CJ-11544



PS Tapa de Punterías / Valve Cover Gasket

N/D

MU Múltiple de Admisión / Intake Manifold Gasket

MU-41544-A (1)



TERMOPLÁSTICO / THERMOPLASTIC

MU Múltiple de Escape / Exhaust Manifold Gasket

MU-41544-E



MU Múltiple de Plenum / Plenum Gasket

MU-41545-2-P



ES Tubo de Escape / Exhaust Pipe Gasket

BA-41545-2



TERMOPLÁSTICO / THERMOPLASTIC

DJ Junta de distribución / Timing Cover Gasket

DJ-81544



Retenes / Oil Seal

Árbol de Levas / Camshaft Seal

Cigüeñal / Crankshaft Rear Seal

N/D

Distribución / Timing Seal



RE-99015-VT
90x108x10mm

SV Sello de Válvula / Valve Stem Seals

SV-112-VT



a = 6.10 mm
b = 20.07 mm
c = 12.07 mm

20 Pzas.



Juntas complementarias incluidas en el juego / Miscellaneous Gaskets



ARMADORA / BRAND - CÓDIGO DE MOTOR / ENGINE CODE / MODELO - MODEL

AÑOS / YEAR

L / LITERS

FORD V10 (415) SOHC 20V TRITON VIN S (INCLUYE MULTIPLE CON VENTANA CUADRADA Y JUNTA PARA CABEZA DE MLS) (00-03) F-450, F-550, SERIES E, SERIES F SUPER DUTY, EXCURSION

2000-03

6.8 L

CA Junta de Cabeza / Head Gasket

CA-1544-D

CA-1544-I

TCA TORNILLO / HEAD BOLT
TCA-1544
LCA LAINA DE CABEZA / SPACER SHIM
LCA-1544-D / LCA20-1544-D
LCA-1544-I / LCA20-1544-I



MATERIAL: MLS DIAM: 93 mm

CJ Junta de Carter / Oil Pan Gasket

CJ-11544



PS Tapa de Punterías / Valve Cover Gasket

N/D

MU Múltiple de Admisión / Intake Manifold Gasket

MU-41544-1A (1)



MU Múltiple de Escape / Exhaust Manifold Gasket

MU-41544-E



MU Múltiple de Plenum / Plenum Gasket

N/D


ES Tubo de Escape / Exhaust Pipe Gasket

BA-41545-2



DJ Junta de distribución / Timing Cover Gasket

DJ-81544



Retenes / Oil Seal

Árbol de Levas / Camshaft Seal

Cigüeñal / Crankshaft Rear Seal

N/D

Distribución / Timing Seal



RE-99015-VT
90x108x10mm

SV Sello de Válvula / Valve Stem Seals

SV-112-VT



20 Pzas.



a = 6.10 mm
b = 20.07 mm
c = 12.07 mm

Juntas complementarias incluidas en el juego / Miscellaneous Gaskets



▶ NO SE VENDE POR SEPARADO / NOT SOLD SEPARATELY N/D = NO DISPONIBLE / NOT AVAILABLE
(1) VENTA INDIVIDUAL 1 PIEZA / INDIVIDUAL SALE 1 PIECE

ARMADORA / BRAND - CÓDIGO DE MOTOR / ENGINE CODE / MODELO - MODEL
**FORD V10 (415) SOHC 30V TRITON VIN S F-450, F-550, F650, F750 SERIES E,
 SERIES F SUPER DUTY, EXCURSION**

AÑOS / YEAR
 2004-18

L / LITERS
 6.8 L

CA Junta de Cabeza / Head Gasket

CA-1544-D

CA-1544-I



TCA TORNILLO / HEAD BOLT
TCA-1544
 LCA LAINA DE CABEZA / SPACER SHIM
 LCA-1544-D / LCA20-1544-D
 LCA-1544-I / LCA20-1544-I

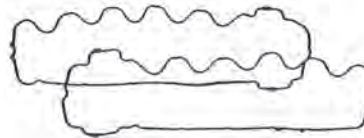
MATERIAL: MLS DIAM: 93 mm

CJ Junta de Carter / Oil Pan Gasket

N/D

PS Tapa de Punterías / Valve Cover Gasket

PS-31544-2-I
 PS-31544-2-D



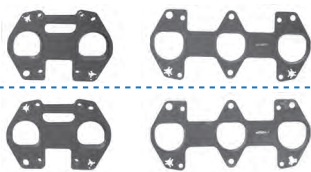
MU Múltiple de Admisión / Intake Manifold Gasket

MU-41544-2-A



MU Múltiple de Escape / Exhaust Manifold Gasket

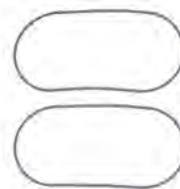
MU-41544-E (1)



*INDIVIDUAL INCLUYE SÓLO 2 PIEZAS

MU Múltiple de Plenum / Plenum Gasket

MU-41544-2-P



ES Tubo de Escape / Exhaust Pipe Gasket

N/D

DJ Junta de distribución / Timing Cover Gasket



Retenes / Oil Seal

Árbol de Levas / Camshaft Seal

N/D

Distribución / Timing Seal

RE-99081-NT
 45x63x11mm

Cigüeñal / Crankshaft Rear Seal



RE-99015-VT
 90x108x9mm

SV Sello de Válvula / Valve Stem Seals

SV-141-VT



a = 5.08 mm
 b = 18.54 mm
 c = 10.41 mm

30 Pzas.



Juntas complementarias incluidas en el juego / Miscellaneous Gaskets



▶ NO SE VENDE POR SEPARADO / NOT SOLD SEPARATELY N/D = NO DISPONIBLE / NOT AVAILABLE
 (1) VENTA INDIVIDUAL 2 PIEZAS, UN LADO DEL MOTOR

ARMADORA / BRAND - CÓDIGO DE MOTOR / ENGINE CODE / MODELO - MODEL

AÑOS / YEAR

L / LITERS

GM L4 (995CC) SOHC 8V SUZUKI B10S1 VIN K, M MATIZ, PONTIAC G2

2004-11

1.0 L

CA Junta de Cabeza / Head Gasket

CA-1234



TCA TORNILLO / HEAD BOLT

TCA-1234

LCA LAINA DE CABEZA / SPACER SHIM

LCA-1234

LCA20-1234

MATERIAL: GRAFITO / GRAPHITE DIAM: 69.6 mm

CJ Junta de Carter / Oil Pan Gasket

TFV-SL-1



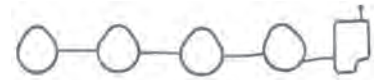
PS Tapa de Punterías / Valve Cover Gasket

PS-31234



MU Múltiple de Admisión / Intake Manifold Gasket

MU-41234-A



MU Múltiple de Escape / Exhaust Manifold Gasket

MU-41234-E



MU Múltiple de Plenum / Plenum Gasket

N/D

ES Tubo de Escape / Exhaust Pipe Gasket

N/D

DJ Junta de distribución / Timing Cover Gasket

DJ-81234



Retenes / Oil Seal

Árbol de Levas / Camshaft Seal



Distribución / Timing Seal



Cigüeñal / Crankshaft Rear Seal



RE-99127-VT
58x80x8mm

SV Sello de Válvula / Valve Stem Seals

SV-219-VT



8 Pzas.



a = 4.7 mm
b = 9.8 mm
c = 9 mm

Juntas complementarias incluidas en el juego / Miscellaneous Gaskets



▶ NO SE VENDE POR SEPARADO / NOT SOLD SEPARATELY

N/D = NO DISPONIBLE / NOT AVAILABLE

ARMADORA / BRAND - CÓDIGO DE MOTOR / ENGINE CODE / MODELO - MODEL

AÑOS / YEAR

L / LITERS


GM L4 (1206CC) DOHC 16V LMU S-TEC II SPARK

2011-17

1.2L

CA Junta de Cabeza / Head Gasket

CA-1209



LCA LAINA DE CABEZA / SPACER SHIM
LCA-1209
LCA20-1209

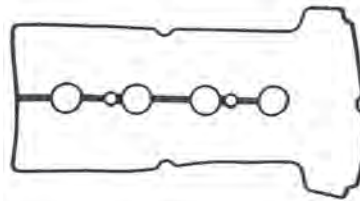
MATERIAL: MLS DIAM: 70.49 mm

CJ Junta de Carter / Oil Pan Gasket

N/D

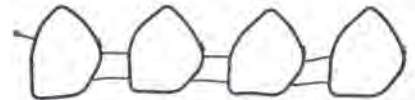
PS Tapa de Punterías / Valve Cover Gasket

PS- 31209



MU Múltiple de Admisión / Intake Manifold Gasket

MU- 41209-A



MU Múltiple de Escape / Exhaust Manifold Gasket

MU-41209-E



MU Múltiple de Plenum / Plenum Gasket

N/D

ES Tubo de Escape / Exhaust Pipe Gasket

N/D

DJ Junta de distribución / Timing Cover Gasket

N/D

Retenes / Oil Seal

Árbol de Levas / Camshaft Seal

Cigüeñal / Crankshaft Rear Seal

N/D

Distribución / Timing Seal



RE-99628-VT
36x50x6mm



RE-99127-VT
60x80x8mm

SV Sello de Válvula / Valve Stem Seals

SV-183-VT



a = 4.10 mm
b = 17.75 mm
c = 9.9 mm

16 Pzas.



Juntas complementarias incluidas en el juego / Miscellaneous Gaskets

N/D

ARMADORA / BRAND - CÓDIGO DE MOTOR / ENGINE CODE / MODELO - MODEL	AÑOS / YEAR	L / LITERS
GM L4 (85) SOHC 8V OPEL C14NZ VIN 2 CHEVY JOY, SWING (PUNTERIA DE HULE) ESPEO R / HEAD THICKNESS 0.070"	1994-03	1.4 L

CA Junta de Cabeza / Head Gasket

CA-1213



MATERIAL: GRAFITO / GRAPHITE DIAM: 79.30 mm
ESPEO R (THICKNESS): 0.070"

TCA TORNILLO / HEAD BOLT
TCA-1213
LCA LAINA DE CABEZA / SPACER SHIM
LCA-1213
LCA20-1213

CJ Junta de Carter / Oil Pan Gasket CJ-11213 15 INSERTOS / INSERTS	PS Tapa de Punterías / Valve Cover Gasket PS-31213 PS-31213-1 	MU Múltiple de Admisión / Intake Manifold Gasket MU-41213-A MU-41225-A
MU Múltiple de Escape / Exhaust Manifold Gasket MU-41213-E 	MU Múltiple de Plenum / Plenum Gasket N/D	ES Tubo de Escape / Exhaust Pipe Gasket ES-51213 (1)
DJ Junta de distribución / Timing Cover Gasket DJ-81213 	Retenes / Oil Seal Árbol de Levas / Camshaft Seal: RE-99079-SL 33x48x7mm Cigüeñal / Crankshaft Rear Seal: RE-99078-VT 78x98x10mm Distribución / Timing Seal: RE-99336-SL 27x42x8mm	SV Sello de Válvula / Valve Stem Seals SV-76-VT 8 Pzas. a = 5.74 mm b = 10.01 mm c = 10.49 mm

Juntas complementarias incluidas en el juego / Miscellaneous Gaskets



▶ NO SE VENDE POR SEPARADO / NOT SOLD SEPARATELY N/D = NO DISPONIBLE / NOT AVAILABLE
(1) VENTA INDIVIDUAL 10 PIEZAS / INDIVIDUAL SALE 10 PIECE SET

ARMADORA / BRAND - CÓDIGO DE MOTOR / ENGINE CODE / MODELO - MODEL

AÑOS / YEAR

L / LITERS

GM L4 (1389CC) DOHC 16V OPEL X14XE, Z14XE CORSA HATCHBACK

2002-05

1.4 L

CA Junta de Cabeza / Head Gasket

CA-1224



LCA LAINA DE CABEZA / SPACER SHIM
LCA-1224
LCA20-1224

MATERIAL: MLS DIAM: 79.30 mm

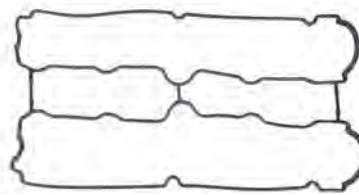
CJ Junta de Carter / Oil Pan Gasket

TFV-SL-1



PS Tapa de Punterías / Valve Cover Gasket

PS-31224



MU Múltiple de Admisión / Intake Manifold Gasket

MU-41224-A



MU Múltiple de Escape / Exhaust Manifold Gasket

MU-41224-E



MU Múltiple de Plenum / Plenum Gasket

MU-41224-P



ES Tubo de Escape / Exhaust Pipe Gasket

N/D

DJ Junta de distribución / Timing Cover Gasket

DJ-81213



Retenes / Oil Seal

Árbol de Levas / Camshaft Seal



Distribución / Timing Seal



Cigüeñal / Crankshaft Rear Seal



SV Sello de Válvula / Valve Stem Seals

SV-108-VT



16 Pzas.

a = 4.83 mm
b = 9.65 mm
c = 8.51 mm



Juntas complementarias incluidas en el juego / Miscellaneous Gaskets



▶ NO SE VENDE POR SEPARADO / NOT SOLD SEPARATELY N/D = NO DISPONIBLE / NOT AVAILABLE
(1) VENTA INDIVIDUAL 1 PIEZA / INDIVIDUAL SALE 1 PIECE

ARMADORA / BRAND - CÓDIGO DE MOTOR / ENGINE CODE / MODELO - MODEL

GM L4 (98) SOHC 8V CHEVY, CHEVY SWING, JOY CABEZA DELGADA / THIN HEAD 0.047"
CHEVY C2 MOTOR MEXICANO Y ALEMÁN / MEXICAN AND GERMAN ENGINE

AÑOS / YEAR

1994-11

L / LITERS

1.6 L

CA Junta de Cabeza / Head Gasket

CA-1215



TCA TORNILLO / HEAD BOLT

TCA-1215

LCA LAINA DE CABEZA / SPACER SHIM

LCA-1215

LCA20-1215

MATERIAL: GRAFITO / GRAPHITE DIAM: 80.75 mm
ESPESOR (THICKNESS): 0.047"

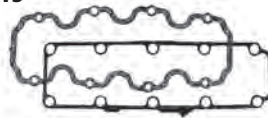
CJ Junta de Carter / Oil Pan Gasket

CJ-11213

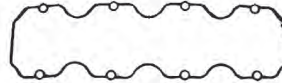


PS Tapa de Punterías / Valve Cover Gasket

PS-31213



PS-31213-1



MU Múltiple de Admisión / Intake Manifold Gasket

MU-41213-A



MU-41225-A

MU Múltiple de Escape / Exhaust Manifold Gasket

MU-41213-E



MU Múltiple de Plenum / Plenum Gasket

N/D

ES Tubo de Escape / Exhaust Pipe Gasket

ES-51213 (1)



DJ Junta de distribución / Timing Cover Gasket

DJ-81213



Retenes / Oil Seal

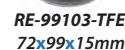
Árbol de Levas / Camshaft Seal



Distribución / Timing Seal



Cigüeñal / Crankshaft Rear Seal



SV Sello de Válvula / Valve Stem Seals

SV-76-VT



8 Pzas.



a = 5.74 mm
b = 10.01 mm
c = 10.49 mm

Juntas complementarias incluidas en el juego / Miscellaneous Gaskets



ARMADORA / BRAND - CÓDIGO DE MOTOR / ENGINE CODE / MODELO - MODEL
**GM L4 (98) SOHC 8V Y16NE CHEVY C2 SOLO PARA MOTOR ALEMÁN
 ONLY FOR GERMAN ENGINE**

AÑOS / YEAR

2004-09

L / LITERS

1.6 L

CA Junta de Cabeza / Head Gasket

CA-1215

HASTA AGOTAR EXISTENCIAS



TCA TORNILLO / HEAD BOLT
TCA-1215
 LCA LAINA DE CABEZA / SPACER SHIM
LCA-1215
LCA20-1215

MATERIAL: GRAFITO / GRAPHITE **DIAM: 80.75 mm**
 ESPESOR (THICKNESS): **0.047"**

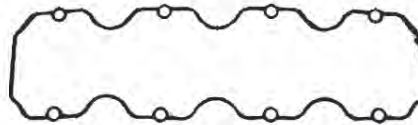
CJ Junta de Carter / Oil Pan Gasket

CJ-11213



PS Tapa de Punterías / Valve Cover Gasket

PS-31213-1



MU Múltiple de Admisión / Intake Manifold Gasket

MU-41225-A



MU Múltiple de Escape / Exhaust Manifold Gasket

MU-41213-E



MU Múltiple de Plenum / Plenum Gasket

N/D

ES Tubo de Escape / Exhaust Pipe Gasket

ES-51213 (1)



DJ Junta de distribución / Timing Cover Gasket

DJ-81213



Retenes / Oil Seal

Árbol de Levas / Camshaft Seal



Distribución / Timing Seal



Cigüeñal / Crankshaft Rear Seal



SV Sello de Válvula / Valve Stem Seals

SV-76-VT



a = 5.74 mm
 b = 10.01 mm
 c = 10.49 mm

8 Pzas.



Juntas complementarias incluidas en el juego / Miscellaneous Gaskets



ARMADORA / BRAND - CÓDIGO DE MOTOR / ENGINE CODE / MODELO - MODEL

GM L4 (1598CC) DOHC 16V VVT, LDE ECOTEC SONIC, PONTIAC G3 / (1796CC) DOHC 16V VCT
ECOTEC LUW VIN 5, H CRUZE, TRAX

AÑOS / YEAR

2009-11
2011-15

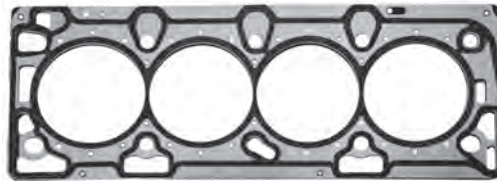
L / LITERS

1.6 L
1.8 L

CA Junta de Cabeza / Head Gasket

CA-1238

LCA LAINA DE CABEZA / SPACER SHIM
LCA-1238
LCA20-1238



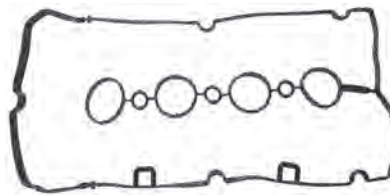
DIAM. ZONA DE CILINDRO: 82.07 mm

CJ Junta de Carter / Oil Pan Gasket

N/D

PS Tapa de Punterías / Valve Cover Gasket

PS-31238



MU Múltiple de Admisión / Intake Manifold Gasket

MU-41238-A



MU Múltiple de Escape / Exhaust Manifold Gasket

MU-41238-E



MU Múltiple de Plenum / Plenum Gasket

N/D

ES Tubo de Escape / Exhaust Pipe Gasket

N/D


DJ Junta de distribución / Timing Cover Gasket

DJ-81238



Retenes / Oil Seal

Árbol de Levas / Camshaft Seal



Distribución / Timing Seal



Cigüeñal / Crankshaft Rear Seal



RE-99497-VT
58x75x8mm

SV Sello de Válvula / Valve Stem Seals

SV-157-VT



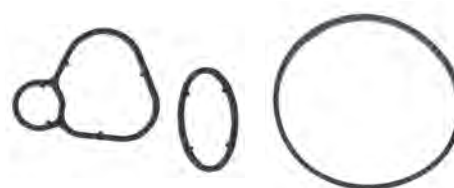
16 Pzas.



a = 4.40mm
b = 15.20mm
c = 15.15mm

Juntas complementarias incluidas en el juego / Miscellaneous Gaskets

BAG-1238



▶ NO SE VENDE POR SEPARADO / NOT SOLD SEPARATELY N/D = NO DISPONIBLE / NOT AVAILABLE

ARMADORA / BRAND - CÓDIGO DE MOTOR / ENGINE CODE / MODELO - MODEL

GM L4 (1598CC) DOHC 16V LXV, VIN E, G F16 D3 AVEO, PONTIAC G3

AÑOS / YEAR


2007-13

L / LITERS

1.6L

CA Junta de Cabeza / Head Gasket

CA-1239



LCA LAINA DE CABEZA / SPACER SHIM
LCA-1239
LCA20-1239

MATERIAL: MLS DIAM: 80.5 mm

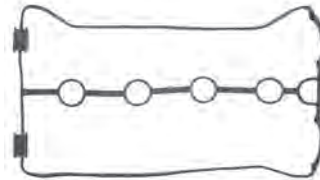
CJ Junta de Carter / Oil Pan Gasket

CJ-11239



PS Tapa de Punterías / Valve Cover Gasket

PS-31239



MU Múltiple de Admisión / Intake Manifold Gasket

MU-41239-A



4 LIGAS DE SILICÓN


MU Múltiple de Escape / Exhaust Manifold Gasket

MU-41239-E



MU Múltiple de Plenum / Plenum Gasket

MU-41239-P



ES Tubo de Escape / Exhaust Pipe Gasket

ES-51239



DJ Junta de distribución / Timing Cover Gasket

DJ-81239



Retenes / Oil Seal

Árbol de Levas / Camshaft Seal



Distribución / Timing Seal



Cigüeñal / Crankshaft Rear Seal



SV Sello de Válvula / Valve Stem Seals

SV-213-VT



16 Pzas.

a = 5.3 mm
b = 15.8 mm
c = 10.8 mm



Juntas complementarias incluidas en el juego / Miscellaneous Gaskets



ARMADORA / BRAND - CÓDIGO DE MOTOR / ENGINE CODE / MODELO - MODEL

AÑOS / YEAR

L / LITERS

GM L4 (1598CC) DOHC 16V LXT, VIN E, G F16 AVEO, PONTIAC G3

2007-13

1.6L

CA Junta de Cabeza / Head Gasket

CA-1239-1



LCA LAINA DE CABEZA / SPACER SHIM
LCA-1239-1
LCA20-1239-1

MATERIAL: MLS DIAM: 80.3 mm

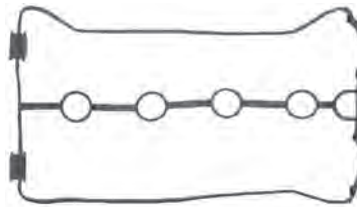
CJ Junta de Carter / Oil Pan Gasket

CJ-11239



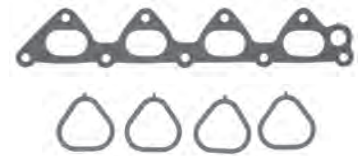
PS Tapa de Punterías / Valve Cover Gasket

PS-31239



MU Múltiple de Admisión / Intake Manifold Gasket

MU-41239-A



4 LIGAS DE SILICÓN

MU Múltiple de Escape / Exhaust Manifold Gasket

MU-41239-E



MU Múltiple de Plenum / Plenum Gasket

MU-41239-P



ES Tubo de Escape / Exhaust Pipe Gasket

ES-51239



DJ Junta de distribución / Timing Cover Gasket

DJ-81239



Retenes / Oil Seal

Árbol de Levas / Camshaft Seal



Distribución / Timing Seal



Cigüeñal / Crankshaft Rear Seal



SV Sello de Válvula / Valve Stem Seals

SV-213-VT



16 Pzas.



a = 5.3 mm
b = 15.8 mm
c = 10.8 mm

Juntas complementarias incluidas en el juego / Miscellaneous Gaskets



ARMADORA / BRAND - CÓDIGO DE MOTOR / ENGINE CODE / MODELO - MODEL

AÑOS / YEAR

L / LITERS

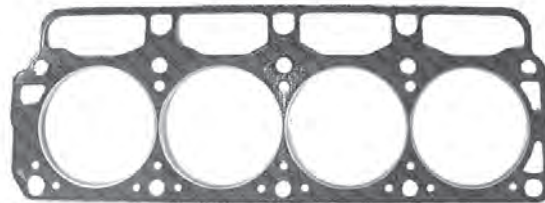
GM L4 121 ,112 OHC EXC CAVALIER Z24 (AMERICANOS)

1982-86

1.8 L
2.0 L

CA Junta de Cabeza / Head Gasket

HASTA AGOTAR EXISTENCIAS




MATERIAL: VICTOCOR DIAM: 91.9 mm

CJ Junta de Carter / Oil Pan Gasket

CJ-11216



PS Tapa de Punterías / Valve Cover Gasket



MU Múltiple de Admisión / Intake Manifold Gasket



MU Múltiple de Escape / Exhaust Manifold Gasket



MU Múltiple de Plenum / Plenum Gasket

N/D

ES Tubo de Escape / Exhaust Pipe Gasket

N/D

DJ Junta de distribución / Timing Cover Gasket

DJ-81205



Retenes / Oil Seal

Árbol de Levas / Camshaft Seal

N/D

Cigüeñal / Crankshaft Rear Seal



Distribución / Timing Seal



RE-49328-NT
43x61x10mm

RE-99043-VT
74x92x10mm

SV Sello de Válvula / Valve Stem Seals

SV-59-VT



a = 8 mm
b = 12.57 mm
c = 12.70 mm

8 Pzas.



Juntas complementarias incluidas en el juego / Miscellaneous Gaskets



▶ NO SE VENDE POR SEPARADO / NOT SOLD SEPARATELY N/D = NO DISPONIBLE / NOT AVAILABLE

ARMADORA / BRAND - CÓDIGO DE MOTOR / ENGINE CODE / MODELO - MODEL

AÑOS / YEAR

L / LITERS

GM L4 (1796CC) SOHC 8V C18NZ CORSA, TORNADO,
MERIVA VÁLVULA GRUESA / THICK VALVE 7 mm

2003-05

1.8 L

CA Junta de Cabeza / Head Gasket

CA-1225

TCA TORNILLO / HEAD BOLT

TCA-1225

LCA LAINA DE CABEZA / SPACER SHIM

LCA-1225

LCA20-1225



MATERIAL: GRAFITO / GRAPHITE DIAM: 81.92 mm

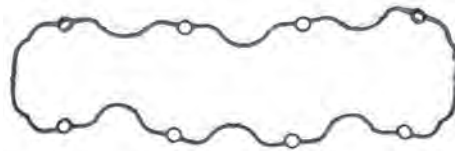
CJ Junta de Carter / Oil Pan Gasket

TFV-SL-1



PS Tapa de Punterías / Valve Cover Gasket

PS-31213-1



MU Múltiple de Admisión / Intake Manifold Gasket

MU-41225-A



MU Múltiple de Escape / Exhaust Manifold Gasket

MU-41213-E



MU Múltiple de Plenum / Plenum Gasket

N/D

ES Tubo de Escape / Exhaust Pipe Gasket

ES-51225



DJ Junta de distribución / Timing Cover Gasket

DJ-81225



Retenes / Oil Seal

Árbol de Levas / Camshaft Seal



RE-99079-SL
33x48x7mm

Distribución / Timing Seal



RE-99336-SL
25x42x8mm

Cigüeñal / Crankshaft Rear Seal



RE-99078-VT
78x98x10mm

SV Sello de Válvula / Valve Stem Seals

SV-76-VT




8 Pzas.



a = 5.74 mm
b = 10.01 mm
c = 10.49 mm

Juntas complementarias incluidas en el juego / Miscellaneous Gaskets



ARMADORA / BRAND - CÓDIGO DE MOTOR / ENGINE CODE / MODELO - MODEL
**GM L4 (1796CC) SOHC 8V C18NZ CORSA, TORNADO, MERIVA VÁLVULA DELGADA /
 THIN VALVE 6mm, CON MÚLTIPLE DE ADMISIÓN TIPO PLÁSTICO /
 WITH PLASTIC TYPE INTAKE MANIFOLD GASKET**

AÑOS / YEAR

2005-10

L / LITERS

1.8 L

CA Junta de Cabeza / Head Gasket

CA-1225



TCA TORNILLO / HEAD BOLT
TCA-1225
 LCA LAINA DE CABEZA / SPACER SHIM
LCA-1225
LCA20-1225

MATERIAL: GRAFITO / GRAPHITE **DIAM: 81.92 mm**

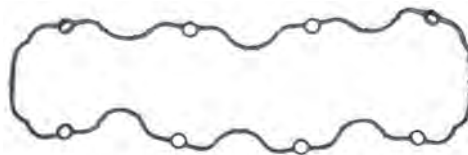
CJ Junta de Carter / Oil Pan Gasket

TFV-SL-1



PS Tapa de Punterías / Valve Cover Gasket

PS-31213-1



MU Múltiple de Admisión / Intake Manifold Gasket

MU-41226-A



SILICÓN / SILICON

MU Múltiple de Escape / Exhaust Manifold Gasket

MU-41213-E



MU Múltiple de Plenum / Plenum Gasket

N/D

ES Tubo de Escape / Exhaust Pipe Gasket

ES-51225



DJ Junta de distribución / Timing Cover Gasket

DJ-81225



Retenes / Oil Seal

Árbol de Levas / Camshaft Seal



Distribución / Timing Seal



Cigüeñal / Crankshaft Rear Seal



SV Sello de Válvula / Valve Stem Seals

SV-108-VT (1)



a = 4.83 mm
 b = 9.65 mm
 c = 8.51 mm

8 Pzas.



Juntas complementarias incluidas en el juego / Miscellaneous Gaskets



ARMADORA / BRAND - CÓDIGO DE MOTOR / ENGINE CODE / MODELO - MODEL

GM L4 (1796 CC) DOHC 16V OPEL X18XE ECOTEC ASTRA, ZAFIRA

AÑOS / YEAR

2000-06

L / LITERS

1.8 L

CA Junta de Cabeza / Head Gasket

CA-1227

LCA LAINA DE CABEZA / SPACER SHIM
LCA-1227
LCA20-1227



MATERIAL: MLS DIAM: 81.79 mm

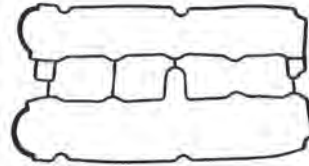
CJ Junta de Carter / Oil Pan Gasket

TFV-SL-1



PS Tapa de Punterías / Valve Cover Gasket

PS-31227



MU Múltiple de Admisión / Intake Manifold Gasket

MU-41227-A



MU Múltiple de Escape / Exhaust Manifold Gasket

MU-41227-E



MU Múltiple de Plenum / Plenum Gasket

N/D

ES Tubo de Escape / Exhaust Pipe Gasket

N/D

DJ Junta de distribución / Timing Cover Gasket

DJ-81227



Retenes / Oil Seal

Árbol de Levas / Camshaft Seal



Distribución / Timing Seal



Cigüeñal / Crankshaft Rear Seal



SV Sello de Válvula / Valve Stem Seals

SV-110-VT



16 Pzas.



a = 5.72 mm
b = 9.02 mm
c = 10.67 mm

Juntas complementarias incluidas en el juego / Miscellaneous Gaskets

N/D

ARMADORA / BRAND - CÓDIGO DE MOTOR / ENGINE CODE / MODELO - MODEL

AÑOS / YEAR

L / LITERS

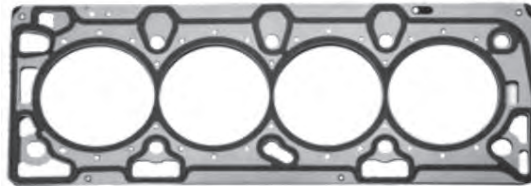
GM L4 (1796CC) DOHC A18XER ECOTEC CRUZE (08-12) TRAX (13-15)

2008-15

1.8L

CA Junta de Cabeza / Head Gasket

CA-1238



LCA LAINA DE CABEZA / SPACER SHIM
LCA-1238
LCA20-1238

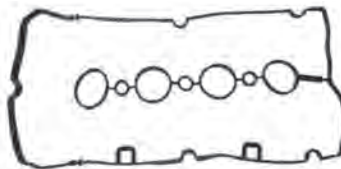
DIAM. ZONA DE CILINDRO 82.07 mm

CJ Junta de Carter / Oil Pan Gasket

N/D

PS Tapa de Punterías / Valve Cover Gasket

PS-31238



MU Múltiple de Admisión / Intake Manifold Gasket

MU-41242-A



MU Múltiple de Escape / Exhaust Manifold Gasket

MU-41238-E



MU Múltiple de Plenum / Plenum Gasket

N/D

ES Tubo de Escape / Exhaust Pipe Gasket

N/D

DJ Junta de distribución / Timing Cover Gasket

DJ-81238



Retenes / Oil Seal

Árbol de Levas / Camshaft Seal



Distribución / Timing Seal



Cigüeñal / Crankshaft Rear Seal



SV Sello de Válvula / Valve Stem Seals

SV-189-VT



a = 4.40mm
b = 15.20mm
c = 15.15mm

16 Pzas.



Juntas complementarias incluidas en el juego / Miscellaneous Gaskets



ARMADORA / BRAND - CÓDIGO DE MOTOR / ENGINE CODE / MODELO - MODEL

AÑOS / YEAR

L / LITERS

GM L4 121 ,112 OHC EXC CAVALIER Z24 (AMERICANOS)

1982-86

1.8L
2.0L

CA Junta de Cabeza / Head Gasket



HASTA AGOTAR EXISTENCIAS

MATERIAL: VICTOCOR DIAM: 91.9 mm

CJ Junta de Carter / Oil Pan Gasket

CJ-11216



PS Tapa de Punterías / Valve Cover Gasket



MU Múltiple de Admisión / Intake Manifold Gasket



MU Múltiple de Escape / Exhaust Manifold Gasket



MU Múltiple de Plenum / Plenum Gasket

N/D

ES Tubo de Escape / Exhaust Pipe Gasket

N/D

DJ Junta de distribución / Timing Cover Gasket

DJ-81205



Retenes / Oil Seal

Árbol de Levas / Camshaft Seal

N/D

Distribución / Timing Seal



Cigüeñal / Crankshaft Rear Seal



RE-99122-PL
76x90x6mm

SV Sello de Válvula / Valve Stem Seals

SV-59-VT



8 Pzas.



a = 8 mm
b = 12.57 mm
c = 12.70 mm

Juntas complementarias incluidas en el juego / Miscellaneous Gaskets



▶ NO SE VENDE POR SEPARADO / NOT SOLD SEPARATELY N/D = NO DISPONIBLE / NOT AVAILABLE

ARMADORA / BRAND - CÓDIGO DE MOTOR / ENGINE CODE / MODELO - MODEL

AÑOS / YEAR

L / LITERS

GM L4 (1998 CC) SOHC 8V OPEL C20NE ASTRA

2004-06

2.0 L

CA Junta de Cabeza / Head Gasket

CA-1228

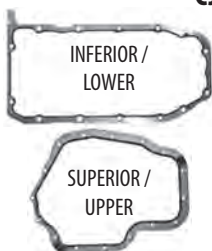


TCA TORNILLO / HEAD BOLT
TCA-1228
LCA LAINA DE CABEZA / SPACER SHIM
LCA-1228
LCA20-1228

MATERIAL: GRAFITO / GRAPHITE DIAM: 87.63 mm

CJ Junta de Carter / Oil Pan Gasket

CJ-11228



PS Tapa de Punterías / Valve Cover Gasket

PS-31228



MU Múltiple de Admisión / Intake Manifold Gasket

MU-41228-A



MU Múltiple de Escape / Exhaust Manifold Gasket

MU-41212-E



MU Múltiple de Plenum / Plenum Gasket

N/D

ES Tubo de Escape / Exhaust Pipe Gasket

N/D

DJ Junta de distribución / Timing Cover Gasket

DJ-81228



Retenes / Oil Seal

Árbol de Levas / Camshaft Seal



Distribución / Timing Seal



Cigüeñal / Crankshaft Rear Seal



SV Sello de Válvula / Valve Stem Seals

SV-76-VT



a = 5.74 mm
b = 10.01 mm
c = 10.49 mm

8 Pzas.



Juntas complementarias incluidas en el juego / Miscellaneous Gaskets



▶ NO SE VENDE POR SEPARADO / NOT SOLD SEPARATELY N/D = NO DISPONIBLE / NOT AVAILABLE
(1) VENTA INDIVIDUAL 1 PIEZA / INDIVIDUAL SALE 1 PIECE

ARMADORA / BRAND - CÓDIGO DE MOTOR / ENGINE CODE / MODELO - MODEL

AÑOS / YEAR

L / LITERS

GM L4 (1998 CC) DOHC MPI 16V OPEL X20SED OPTRA (04-11), DAEWOO NUBIRA (99-02)

1999-11

2.0 L

CA Junta de Cabeza / Head Gasket

CA-1228



TCA TORNILLO / HEAD BOLT

TCA-1228

LCA LAINA DE CABEZA / SPACER SHIM

LCA-1228

LCA20-1228

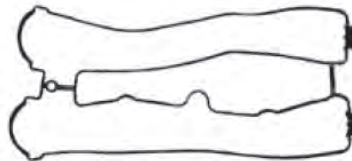
MATERIAL: GRAFITO / GRAPHITE DIAM: 87.63 mm

CJ Junta de Carter / Oil Pan Gasket

N/D

PS Tapa de Punterías / Valve Cover Gasket

PS-31230



MU Múltiple de Admisión / Intake Manifold Gasket

MU-41230-A



MU Múltiple de Escape / Exhaust Manifold Gasket

MU-41230-E



MU Múltiple de Plenum / Plenum Gasket

N/D

ES Tubo de Escape / Exhaust Pipe Gasket

EGR-91204



DJ Junta de distribución / Timing Cover Gasket

DJ-81228



Retenes / Oil Seal

Árbol de Levas / Camshaft Seal



Distribución / Timing Seal



Cigüeñal / Crankshaft Rear Seal



SV Sello de Válvula / Valve Stem Seals

SV-118-VT

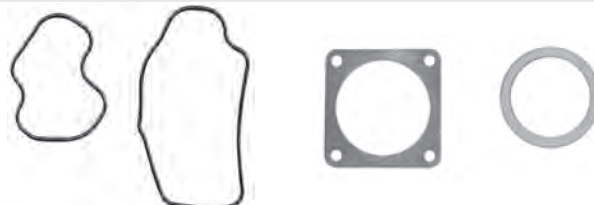


16 Pzas.



a = 5.21 mm
b = 9.91 mm
c = 8.51 mm

Juntas complementarias incluidas en el juego / Miscellaneous Gaskets



▶ NO SE VENDE POR SEPARADO / NOT SOLD SEPARATELY N/D = NO DISPONIBLE / NOT AVAILABLE
(1) VENTA INDIVIDUAL 1 PIEZA / INDIVIDUAL SALE 1 PIECE

ARMADORA / BRAND - CÓDIGO DE MOTOR / ENGINE CODE / MODELO - MODEL
**GM L4 (1995CC) DOHC 16V SUZUKI J20A VIN C GEO TRACKER (99-03) TRACKER (MEX.)
 (06-08), SUZUKI AERIO (02-03), SUZUKI VITARA (99-03)**

AÑOS / YEAR

1999-08

L / LITERS

2.0L

CA Junta de Cabeza / Head Gasket

CA-1233



MATERIAL: MLS DIAM: 85 mm


CJ Junta de Carter / Oil Pan Gasket

TFV-SL-1



PS Tapa de Punterías / Valve Cover Gasket

PS-31001



MU Múltiple de Admisión / Intake Manifold Gasket

MU-41233-A



MU Múltiple de Escape / Exhaust Manifold Gasket

MU-41233-E



MU Múltiple de Plenum / Plenum Gasket

N/D

ES Tubo de Escape / Exhaust Pipe Gasket

N/D

DJ Junta de distribución / Timing Cover Gasket

N/D

Retenes / Oil Seal

Árbol de Levas / Camshaft Seal

N/D



RE-99345-VT
43x63x7mm

Cigüeñal / Crankshaft Rear Seal



RE-99130-VT
96x116x10mm

SV Sello de Válvula / Valve Stem Seals

SV-114-VT



a = 5.21 mm
b = 10.29 mm
c = 10.92 mm

16 Pzas.



Juntas complementarias incluidas en el juego / Miscellaneous Gaskets



▶ NO SE VENDE POR SEPARADO / NOT SOLD SEPARATELY N/D = NO DISPONIBLE / NOT AVAILABLE



ARMADORA / BRAND - CÓDIGO DE MOTOR / ENGINE CODE / MODELO - MODEL

GM/CADILLAC L4 (1998CC) DOHC TURBO LTG MALIBU, CADILLAC ATS SEDAN,
BUICK ENVISION, VERANO, REGAL, CADILLAC ATS, CTS, CAMARO

AÑOS / YEAR

2013-18


L / LITERS

2.0L

CA Junta de Cabeza / Head Gasket

CA-1246

DISPONIBLE JUNIO 2019



MATERIAL: MLS DIAM: -- mm


CJ Junta de Carter / Oil Pan Gasket

TFV-SL-1



PS Tapa de Punterías / Valve Cover Gasket

PS-31246



MU Múltiple de Admisión / Intake Manifold Gasket

MU-41246-A



MU Múltiple de Escape / Exhaust Manifold Gasket

MU-41246-E



MU Múltiple de Plenum / Plenum Gasket

N/D

ES Tubo de Escape / Exhaust Pipe Gasket

ES-51246



DJ Junta de distribución / Timing Cover Gasket

N/D

Retenes / Oil Seal

Árbol de Levas / Camshaft Seal Cigüeñal / Crankshaft Rear Seal

N/D

Distribución / Timing Seal



RE-99496-VT
88x104x11mm

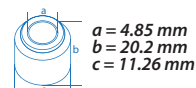
SV Sello de Válvula / Valve Stem Seals

SV-209-VT



8 Pzas.

8 Pzas.



a = 4.85 mm
b = 20.2 mm
c = 11.26 mm

a = 4.75 mm
b = 20.2 mm
c = 11.26 mm

Juntas complementarias incluidas en el juego / Miscellaneous Gaskets



▶ NO SE VENDE POR SEPARADO / NOT SOLD SEPARATELY N/D = NO DISPONIBLE / NOT AVAILABLE

ARMADORA / BRAND - CÓDIGO DE MOTOR / ENGINE CODE / MODELO - MODEL

GM L4 (2198CC) 50HC 8V ISUZU 22LE, C22NE CAMIONETA LUV

AÑOS / YEAR

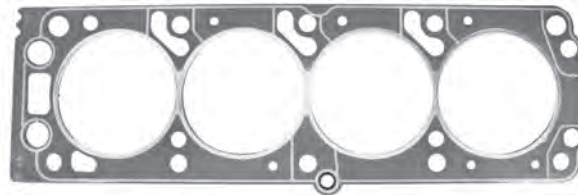
1997-06

L / LITERS

2.2 L

CA Junta de Cabeza / Head Gasket

CA-1212



LCA LAINA DE CABEZA / SPACER SHIM
LCA-1212
LCA20-1212

MATERIAL: GRAFITO / GRAPHITE DIAM: 87.88 mm


CJ Junta de Carter / Oil Pan Gasket

CJ-11212



PS Tapa de Punterías / Valve Cover Gasket

PS-31212



MU Múltiple de Admisión / Intake Manifold Gasket

MU-41212-A



MU Múltiple de Escape / Exhaust Manifold Gasket

MU-41212-E



MU Múltiple de Plenum / Plenum Gasket

N/D

ES Tubo de Escape / Exhaust Pipe Gasket

N/D

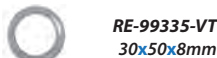
DJ Junta de distribución / Timing Cover Gasket

DJ-81228



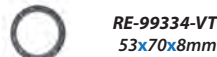
Retenes / Oil Seal

Árbol de Levas / Camshaft Seal



RE-99335-VT
30x50x8mm

Distribución / Timing Seal



RE-99334-VT
53x70x8mm

Cigüeñal / Crankshaft Rear Seal



RE-99094-VT
87x104x11mm

SV Sello de Válvula / Valve Stem Seals

SV-76-VT



a = 5.74 mm
b = 10.01 mm
c = 10.49 mm

8 Pzas.



Juntas complementarias incluidas en el juego / Miscellaneous Gaskets



▶ NO SE VENDE POR SEPARADO / NOT SOLD SEPARATELY

N/D = NO DISPONIBLE / NOT AVAILABLE

ARMADORA / BRAND - CÓDIGO DE MOTOR / ENGINE CODE / MODELO - MODEL

AÑOS / YEAR

L / LITERS

GM L4 (134) OHV 8V VIN 4, G CAVALIER, S-10, CENTURY, PONTIAC SUNFIRE


1990-97

2.2 L

CA Junta de Cabeza / Head Gasket

CA-1216

LCA LAINA DE CABEZA / SPACER SHIM
LCA-1216
LCA20-1216



MATERIAL: GRAFITO / GRAPHITE DIAM: 92 mm


CJ Junta de Carter / Oil Pan Gasket

CJ-11216



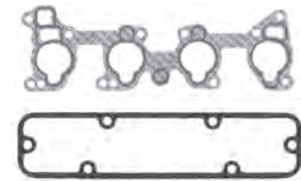
PS Tapa de Punterías / Valve Cover Gasket

PS-31216



MU Múltiple de Admisión / Intake Manifold Gasket

MU-41216-A



MU Múltiple de Escape / Exhaust Manifold Gasket

MU-41216-E



MU Múltiple de Plenum / Plenum Gasket

N/D

ES Tubo de Escape / Exhaust Pipe Gasket

N/D

DJ Junta de distribución / Timing Cover Gasket

DJ-81216



Retenes / Oil Seal

Árbol de Levas / Camshaft Seal Cigüeñal / Crankshaft Rear Seal

N/D

Distribución / Timing Seal



RE-99043-VT
74x92x10mm

SV Sello de Válvula / Valve Stem Seals

SV-86-VT




8 Pzas.



a = 6.22 mm
b = 11.81 mm
c = 11.43 mm

Juntas complementarias incluidas en el juego / Miscellaneous Gaskets



▶ NO SE VENDE POR SEPARADO / NOT SOLD SEPARATELY N/D = NO DISPONIBLE / NOT AVAILABLE

ARMADORA / BRAND - CÓDIGO DE MOTOR / ENGINE CODE / MODELO - MODEL

AÑOS / YEAR

L / LITERS

GM L4 (2189CC) OHV 8V VIN 4, G CAVALIER, S-10

1998-03

2.2 L

CA Junta de Cabeza / Head Gasket

CA-1216-1



LCA LAINA DE CABEZA / SPACER SHIM
LCA-1216-1
LCA20-1216-1

MATERIAL: GRAFITO / GRAPHITE DIAM: 92 mm

CJ Junta de Carter / Oil Pan Gasket

CJ-11216



PS Tapa de Punterías / Valve Cover Gasket

PS-31216-1



MU Múltiple de Admisión / Intake Manifold Gasket

MU-41216-1A



MU Múltiple de Escape / Exhaust Manifold Gasket

MU-41216-1E



MU Múltiple de Plenum / Plenum Gasket

N/D

ES Tubo de Escape / Exhaust Pipe Gasket

N/D

DJ Junta de distribución / Timing Cover Gasket

DJ-81216



Retenes / Oil Seal

Árbol de Levas / Camshaft Seal

Cigüeñal / Crankshaft Rear Seal

N/D

Distribución / Timing Seal



RE-49328-NT
43x61x10mm



RE-99043-VT
74x92x10mm

SV Sello de Válvula / Valve Stem Seals

SV-84-VT



a = 6.10 mm
b = 19.81 mm
c = 12.70 mm

8 Pzas.



Juntas complementarias incluidas en el juego / Miscellaneous Gaskets



▶ NO SE VENDE POR SEPARADO / NOT SOLD SEPARATELY

N/D = NO DISPONIBLE / NOT AVAILABLE



ARMADORA / BRAND - CÓDIGO DE MOTOR / ENGINE CODE / MODELO - MODEL

GM L4 (134) DOHC 16V OPEL Z22SE, ECOTEC L61 VIN B, D, F, H ASTRA (01-03), ZAFIRA (02-05), VECTRA (03-05) CAVALIER (02-05), HHR (06-08), MALIBU (04-08), COBALT (05-10), CLASSIC (04-05), PONTIAC GRAND AM, SUNFIRE (02-05), G5 (07-10), PURSUIT (05-10)

AÑOS / YEAR

2001-10

L / LITERS

2.2 L

CA Junta de Cabeza / Head Gasket

CA-1229



MATERIAL: MLS DIAM: 87.12 mm

LCA LAINA DE CABEZA / SPACER SHIM
LCA-1229
LCA20-1229

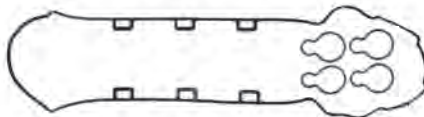
CJ Junta de Carter / Oil Pan Gasket

TFV-SL-1



PS Tapa de Punterías / Valve Cover Gasket

PS-31229



MU Múltiple de Admisión / Intake Manifold Gasket

MU-41229-A



MU Múltiple de Escape / Exhaust Manifold Gasket

MU-41229-E



MU Múltiple de Plenum / Plenum Gasket

N/D

ES Tubo de Escape / Exhaust Pipe Gasket

N/D

DJ Junta de distribución / Timing Cover Gasket

DJ-81229



Retenes / Oil Seal

Árbol de Levas / Camshaft Seal

N/D

Distribución / Timing Seal



RE-99665-SL
42x56x7mm

Cigüeñal / Crankshaft Rear Seal



RE-99128-VT
88x104x11mm

SV Sello de Válvula / Valve Stem Seals

SV-109-VT



16 Pzas.



a = 5.21 mm
b = 15.75 mm
c = 9.78 mm

Juntas complementarias incluidas en el juego / Miscellaneous Gaskets



▶ NO SE VENDE POR SEPARADO / NOT SOLD SEPARATELY

N/D = NO DISPONIBLE / NOT AVAILABLE

ARMADORA / BRAND - CÓDIGO DE MOTOR / ENGINE CODE / MODELO - MODEL

AÑOS / YEAR

L / LITERS

GM L4 2.2L 16V Z22YH ZAFIRA B

2005-08

2.2 L

CA Junta de Cabeza / Head Gasket

CA-1229



LCA LAINA DE CABEZA / SPACER SHIM
LCA-1229
LCA20-1229

MATERIAL: MLS DIAM: 87.12 mm

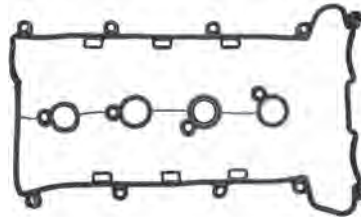
CJ Junta de Carter / Oil Pan Gasket

TFV-SL-1



PS Tapa de Punterías / Valve Cover Gasket

PS-31231



MU Múltiple de Admisión / Intake Manifold Gasket

MU-41229-A



MU Múltiple de Escape / Exhaust Manifold Gasket

MU-41231-E



MU Múltiple de Plenum / Plenum Gasket

N/D

ES Tubo de Escape / Exhaust Pipe Gasket

N/D

DJ Junta de distribución / Timing Cover Gasket

N/D

Retenes / Oil Seal

Árbol de Levas / Camshaft Seal

Cigüeñal / Crankshaft Rear Seal

N/D

Distribución / Timing Seal



RE-99665-SL
42x56x7mm



RE-99128-VT
88x104x11mm

SV Sello de Válvula / Valve Stem Seals

SV-109-VT

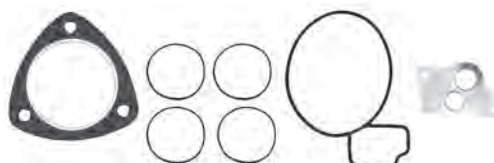


a = 5.21 mm
b = 15.75 mm
c = 9.78mm

16 Pzas.



Juntas complementarias incluidas en el juego / Miscellaneous Gaskets



ARMADORA / BRAND - CÓDIGO DE MOTOR / ENGINE CODE / MODELO - MODEL

AÑOS / YEAR

L / LITERS

GM L4 (146) DOHC 16V LD9 VIN T CAVALIER, Z24 (96-02) MALIBU (97-01) PONTIAC SUNFIRE (96-02) PONTIAC GRAND AM (96-01) OLDSMOBILE ACHIEVA (96-98) OLDSMOBILE ALERO (99-01)

1996-02

2.4 L

CA Junta de Cabeza / Head Gasket

CA-1232

LCA LAINA DE CABEZA / SPACER SHIM
LCA-1232
LCA20-1232



MATERIAL: GRAFITO / GRAPHITE DIAM: 92 mm

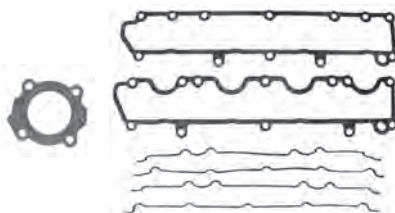
CJ Junta de Carter / Oil Pan Gasket

CJ-11232



PS Tapa de Punterías / Valve Cover Gasket

PS-31232



MU Múltiple de Admisión / Intake Manifold Gasket

MU-41232-A



MU Múltiple de Escape / Exhaust Manifold Gasket

MU-41232-E



MU Múltiple de Plenum / Plenum Gasket

N/D

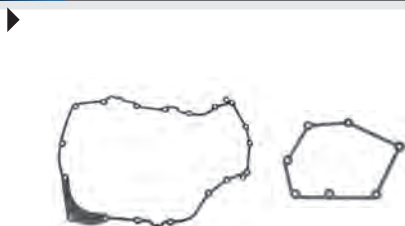
ES Tubo de Escape / Exhaust Pipe Gasket



DJ Junta de distribución / Timing Cover Gasket

Retenes / Oil Seal

SV Sello de Válvula / Valve Stem Seals



Árbol de Levas / Camshaft Seal

Cigüeñal / Crankshaft Rear Seal

N/D

Distribución / Timing Seal



SV-107-VT

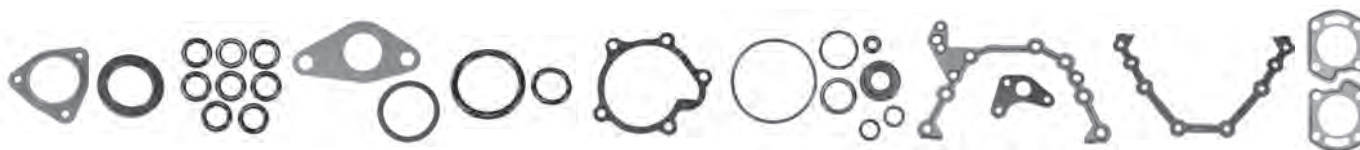


16 Pzas.



a = 5.21 mm
b = 10.16 mm
c = 10.67 mm

Juntas complementarias incluidas en el juego / Miscellaneous Gaskets



▶ NO SE VENDE POR SEPARADO / NOT SOLD SEPARATELY N/D = NO DISPONIBLE / NOT AVAILABLE

ARMADORA / BRAND - CÓDIGO DE MOTOR / ENGINE CODE / MODELO - MODEL

GM L4 (2409CC) DOHC 16V Z24XE ASTRA

AÑOS / YEAR

2004-08

L / LITERS

2.4 L

CA Junta de Cabeza / Head Gasket

CA-1228



TCA TORNILLO / HEAD BOLT
TCA-1228
LCA LAINA DE CABEZA / SPACER SHIM
LCA-1228
LCA20-1228

MATERIAL: GRAFITO / GRAPHITE DIAM: 87.63 mm

CJ Junta de Carter / Oil Pan Gasket

CJ-11228

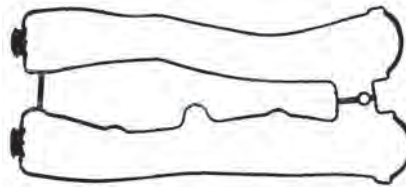


INFERIOR / LOWER

SUPERIOR / UPPER

PS Tapa de Punterías / Valve Cover Gasket

PS-31230



MU Múltiple de Admisión / Intake Manifold Gasket

MU-41230-A



MU Múltiple de Escape / Exhaust Manifold Gasket

MU-41230-E



MU Múltiple de Plenum / Plenum Gasket

N/D

ES Tubo de Escape / Exhaust Pipe Gasket

N/D

DJ Junta de distribución / Timing Cover Gasket

DJ-81228



Retenes / Oil Seal

Árbol de Levas / Camshaft Seal



2 Pzas.
RE-99079-SL(1)
33x48x7mm

Distribución / Timing Seal



RE-99344-VT
29x50x8mm

Cigüeñal / Crankshaft Rear Seal



RE-99128-VT
87x104x11mm

SV Sello de Válvula / Valve Stem Seals

SV-118-VT



a = 5.21 mm
b = 9.91 mm
c = 8.51 mm

16 Pzas.



Juntas complementarias incluidas en el juego / Miscellaneous Gaskets



ARMADORA / BRAND - CÓDIGO DE MOTOR / ENGINE CODE / MODELO - MODEL

GM L4 (2384CC) DOHC 16V ECOTEC LE5, LE9 FLEX-FUEL VIN 0,5,B,P,V CAPTIVA, MALIBU (08-10), HHR (06-10), COBALT (06-08), PONTIAC G5 (07-10), PONTIAC G6 (06-10), SOLSTICE (06-10), PONTIAC SKY (07-09), PONTIAC PURSUIT (06-08), SATURN AURA (07-09), SATURN ION-3 (06-07)

AÑOS / YEAR

2006-10

L / LITERS

2.4 L

CA Junta de Cabeza / Head Gasket

CA-1237



MATERIAL: MLS DIAM: 89.65 mm

LCA LAINA DE CABEZA / SPACER SHIM

LCA-1237

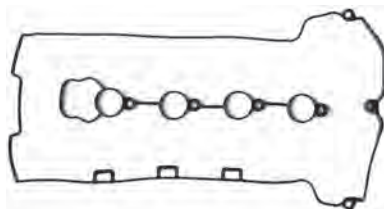
LCA20-1237

CJ Junta de Carter / Oil Pan Gasket

N/D

PS Tapa de Punterías / Valve Cover Gasket

PS-31237



MU Múltiple de Admisión / Intake Manifold Gasket

N/D

MU Múltiple de Escape / Exhaust Manifold Gasket

MU-41237-E



MU Múltiple de Plenum / Plenum Gasket

N/D

ES Tubo de Escape / Exhaust Pipe Gasket

N/D

DJ Junta de distribución / Timing Cover Gasket

DJ-81229



Retenes / Oil Seal

Árbol de Levas / Camshaft Seal

N/D

Distribución / Timing Seal



RE-99665-SL
42x56x7mm

Cigüeñal / Crankshaft Rear Seal



RE-99043-VT
91x104x11mm

SV Sello de Válvula / Valve Stem Seals

SV-214-VT

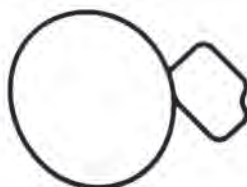


16 Pzas.



a = 5.72 mm
b = 15.65 mm
c = 9.81 mm

Juntas complementarias incluidas en el juego / Miscellaneous Gaskets



ARMADORA / BRAND - CÓDIGO DE MOTOR / ENGINE CODE / MODELO - MODEL

AÑOS / YEAR

L / LITERS

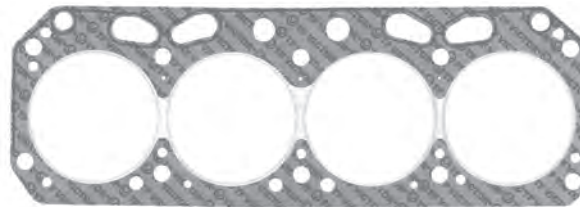
GM L4 (151) VIN"U" PONTIAC

1980-86

2.5 L

CA Junta de Cabeza / Head Gasket

CA-1217



MATERIAL: VICTOCOR DIAM: 103.3 mm

CJ Junta de Carter / Oil Pan Gasket



PS Tapa de Punterías / Valve Cover Gasket



MU Múltiple de Admisión / Intake Manifold Gasket



MU Múltiple de Escape / Exhaust Manifold Gasket



MU Múltiple de Plenum / Plenum Gasket

N/D

ES Tubo de Escape / Exhaust Pipe Gasket

N/D

DJ Junta de distribución / Timing Cover Gasket

DJ-81205



Retenes / Oil Seal

Árbol de Levas / Camshaft Seal

N/D

Cigüeñal / Crankshaft Rear Seal

Distribución / Timing Seal

RE-49328-NT
43x61x10mm



RE-99074-SL
74x95x12mm

SV Sello de Válvula / Valve Stem Seals

SV-59-VT



a = 8 mm
b = 12.57mm
c = 12.70mm

8 Pzas.



Juntas complementarias incluidas en el juego / Miscellaneous Gaskets



▶ NO SE VENDE POR SEPARADO / NOT SOLD SEPARATELY N/D = NO DISPONIBLE / NOT AVAILABLE

ARMADORA / BRAND - CÓDIGO DE MOTOR / ENGINE CODE / MODELO - MODEL

AÑOS / YEAR

L / LITERS


GM L4 151 VIN 2, E, R PONTIAC, CELEBRITY, CENTURY

1988-92

2.5 L

CA Junta de Cabeza / Head Gasket


CA-1211




MATERIAL: VICTOCOR DIAM: 103.38 mm

CJ Junta de Carter / Oil Pan Gasket

CJ-11204-X



PS Tapa de Punterías / Valve Cover Gasket



MU Múltiple de Admisión / Intake Manifold Gasket



MU Múltiple de Escape / Exhaust Manifold Gasket



MU Múltiple de Plenum / Plenum Gasket

N/D

ES Tubo de Escape / Exhaust Pipe Gasket

N/D

DJ Junta de distribución / Timing Cover Gasket

DJ-81205



Retenes / Oil Seal

Árbol de Levas / Camshaft Seal Cigüeñal / Crankshaft Rear Seal

N/D

Distribución / Timing Seal



SV Sello de Válvula / Valve Stem Seals

VA-668001 (1) ▶

LIGA / O'RING



POSITIVO / POSITIVE



4 Pzas.

4 Pzas.



a= 8.1 mm
b= 12.6 mm
c= 13.9 mm

Juntas complementarias incluidas en el juego / Miscellaneous Gaskets



▶ NO SE VENDE POR SEPARADO / NOT SOLD SEPARATELY N/D = NO DISPONIBLE / NOT AVAILABLE
(1) VENTA INDIVIDUAL 16 PIEZAS / INDIVIDUAL SALE 16 PIECE SET

ARMADORA / BRAND - CÓDIGO DE MOTOR / ENGINE CODE / MODELO - MODEL

AÑOS / YEAR

L / LITERS

OPEL, 2ª SERIE 2500 153"

1970-72

2.5 L

CA Junta de Cabeza / Head Gasket

CA-70-VC



MATERIAL: VICTOCOR DIAM: 104.5 mm

CJ Junta de Carter / Oil Pan Gasket

CJ-170-X



PS Tapa de Punterías / Valve Cover Gasket

PS-370



MU Múltiple de Admisión / Intake Manifold Gasket

MU-470



MU Múltiple de Escape / Exhaust Manifold Gasket

N/D

MU Múltiple de Plenum / Plenum Gasket



ES Tubo de Escape / Exhaust Pipe Gasket

ES-51202-C (1)



DJ Junta de distribución / Timing Cover Gasket

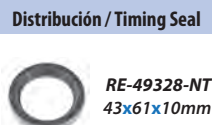
DJ-81205



Retenes / Oil Seal

Árbol de Levas / Camshaft Seal

N/D



Cigüeñal / Crankshaft Rear Seal



SV Sello de Válvula / Valve Stem Seals

VA-668001 (2)
LIGAS / O'RINGS



8 Pzas.

a = 8 mm
b = 12.57 mm
c = 12.70 mm



Juntas complementarias incluidas en el juego / Miscellaneous Gaskets





ARMADORA / BRAND - CÓDIGO DE MOTOR / ENGINE CODE / MODELO - MODEL

GM/CADILLAC L4 (2457CC) DOHC LCV SIDI DIRECT INJECTED ECOTEC MALIBU, COLORADO, CADILLAC ATS, CTS, GMC CANYON, S-10, BUICK ENVISION, GMC ACADIA

AÑOS / YEAR

2013-17

L / LITERS

2.5 L

CA Junta de Cabeza / Head Gasket

CA-1248



MATERIAL: MLS DIAM: 89.22 mm

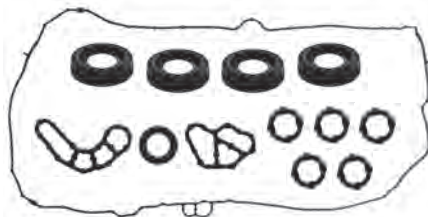
CJ Junta de Carter / Oil Pan Gasket

TFV-SL-1



PS Tapa de Punterías / Valve Cover Gasket

PS-31248



MU Múltiple de Admisión / Intake Manifold Gasket

MU-41246-A



MU Múltiple de Escape / Exhaust Manifold Gasket

MU-41248-E



MU Múltiple de Plenum / Plenum Gasket

N/D

ES Tubo de Escape / Exhaust Pipe Gasket

ES-51248



DJ Junta de distribución / Timing Cover Gasket

N/D

Retenes / Oil Seal

Árbol de Levas / Camshaft Seal

N/D

Distribución / Timing Seal



Cigüeñal / Crankshaft Rear Seal



SV Sello de Válvula / Valve Stem Seals

SV-208-VT



16 Pzas.



a = 4.85 mm
b = 20.2 mm
c = 11.26 mm

Juntas complementarias incluidas en el juego / Miscellaneous Gaskets



▶ NO SE VENDE POR SEPARADO / NOT SOLD SEPARATELY N/D = NO DISPONIBLE / NOT AVAILABLE

ARMADORA / BRAND - CÓDIGO DE MOTOR / ENGINE CODE / MODELO - MODEL

ISUZU, MOTOR / ENGINE 2600 C.C.
TROOPER II, PICK UP, AMIGO, RODEO 4ZE1

AÑOS / YEAR

1988-95

L / LITERS

2.6L


CA Junta de Cabeza / Head Gasket

CA-41




MATERIAL: VICTOCOR DIAM: 94.2 mm

CJ Junta de Carter / Oil Pan Gasket



PS Tapa de Punterías / Valve Cover Gasket

PS-341



MU Múltiple de Admisión / Intake Manifold Gasket

MU-441-A



MU Múltiple de Escape / Exhaust Manifold Gasket

MU-441-E



MU Múltiple de Plenum / Plenum Gasket

N/D

ES Tubo de Escape / Exhaust Pipe Gasket



DJ Junta de distribución / Timing Cover Gasket

DJ-841



Retenes / Oil Seal

Árbol de Levas / Camshaft Seal



Distribución / Timing Seal



Cigüeñal / Crankshaft Rear Seal



SV Sello de Válvula / Valve Stem Seals

SV-199-VT

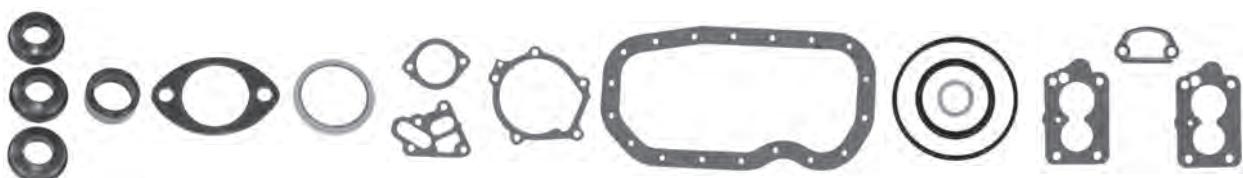


a = 7 mm
b = 14.5 mm
c = 10.7 mm

8 Pzas.



Juntas complementarias incluidas en el juego / Miscellaneous Gaskets



▶ NO SE VENDE POR SEPARADO / NOT SOLD SEPARATELY N/D = NO DISPONIBLE / NOT AVAILABLE

ARMADORA / BRAND - CÓDIGO DE MOTOR / ENGINE CODE / MODELO - MODEL

AÑOS / YEAR

L / LITERS

S10, BLAZER VIN B CITATION, CELEBRITY, CENTURY, MOTOR / ENGINE 172"
CARBURADOS / CARBURATED CAMARO, CORSA

1982-89

2.8 L

CA Junta de Cabeza / Head Gasket

CA-1206

LCA LAINA DE CABEZA / SPACER SHIM

LCA-1206

LCA20-1206



MATERIAL: VICTOCOR DIAM: 92 mm

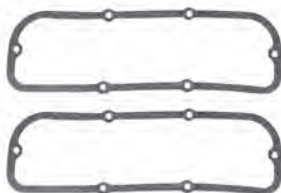
CJ Junta de Carter / Oil Pan Gasket

CJ-11206




PS Tapa de Punterías / Valve Cover Gasket

PS-31206 (1)



MU Múltiple de Admisión / Intake Manifold Gasket

MU-41206



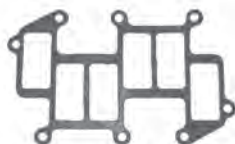
MU Múltiple de Escape / Exhaust Manifold Gasket

MU-41206-E



MU Múltiple de Plenum / Plenum Gasket

MU-41206-AI

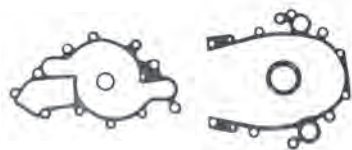


ES Tubo de Escape / Exhaust Pipe Gasket

N/D

DJ Junta de distribución / Timing Cover Gasket

DJ-81206



Retenes / Oil Seal

Árbol de Levas / Camshaft Seal

Cigüeñal / Crankshaft Rear Seal

N/D

Distribución / Timing Seal



RE-99043-VT
74x92x10mm

SV Sello de Válvula / Valve Stem Seals

VA-668001
LIGAS / O'RINGS

SV-57-VT (2)
POSITIVO / POSITIVE



12 Pzas.

12 Pzas.



a = 8 mm
b = 12.57 mm
c = 12.70 mm

Juntas complementarias incluidas en el juego / Miscellaneous Gaskets



► NO SE VENDE POR SEPARADO / NOT SOLD SEPARATELY N/D = NO DISPONIBLE / NOT AVAILABLE

(1) VENTA INDIVIDUAL 1 PIEZA / INDIVIDUAL SALE 1 PIECE (2) VENTA INDIVIDUAL 16 PIEZAS / INDIVIDUAL SALE 16 PIECE SET

ARMADORA / BRAND - CÓDIGO DE MOTOR / ENGINE CODE / MODELO - MODEL	AÑOS / YEAR	L / LITERS
CAVALIER Z24, CUTLASS, CENTURY, EUROSPORT, CAVALIER, CELEBRITY V6 TODO MOTOR 2A. GEN. CABEZA DE ALUMINIO M 172" / VIN T, M, I, A ALL 2ND. GEN ENGINE WITH ALUMINIUM HEAD GRAN AM, CAMARO BERETTA, REGAL	1990-01	2.8 L 3.1 L

CA Junta de Cabeza / Head Gasket

CA-1208-VC



LCA LAINA DE CABEZA / SPACER SHIM
LCA-1208-VC
LCA20-1208-VC

MATERIAL: VICTOCOR DIAM: 92 mm

CJ Junta de Carter / Oil Pan Gasket

CJ-11208



PS Tapa de Punterías / Valve Cover Gasket

PS-31208 (1)



PS-31208-1


1a GEN. / 1st. GEN.
(SU VENTA ES INDIVIDUAL) /
(ONLY FOR INDIVIDUAL SALE)



CHORCHO / CORK

MU Múltiple de Admisión / Intake Manifold Gasket

MU-41208-A



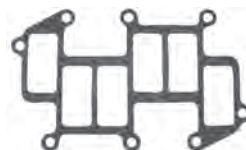
MU Múltiple de Escape / Exhaust Manifold Gasket

MU-41208-E



MU Múltiple de Plenum / Plenum Gasket

MU-41206-AI

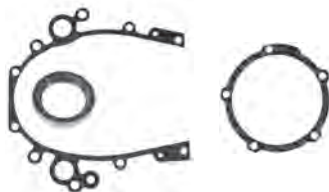


ES Tubo de Escape / Exhaust Pipe Gasket

N/D

DJ Junta de distribución / Timing Cover Gasket

DJ-81208



Retenes / Oil Seal

Árbol de Levas / Camshaft Seal

N/D

Distribución / Timing Seal



RE-49328-NT
43x61x10mm

Cigüeñal / Crankshaft Rear Seal



RE-99043-VT
74x92x10mm

SV Sello de Válvula / Valve Stem Seals

VA-668001

LIGAS / O'RINGS



12 Pzas.

a = 7.37 mm
b = 12.45 mm
c = 11.56 mm

SV-64-SL



12 Pzas.



Juntas complementarias incluidas en el juego / Miscellaneous Gaskets



ARMADORA / BRAND - CÓDIGO DE MOTOR / ENGINE CODE / MODELO - MODEL

AÑOS / YEAR

L / LITERS

GM V6 (173) F.I. VIN S, W JEEP, EAGLE, CAMARO

1985-89

2.8 L

CA Junta de Cabeza / Head Gasket

CA-1206

LCA LAINA DE CABEZA / SPACER SHIM
LCA-1206
LCA20-1206



MATERIAL: VICTOCOR DIAM: 92 mm

CJ Junta de Carter / Oil Pan Gasket

CJ-11206




PS Tapa de Punterías / Valve Cover Gasket

PS-31208-1 (1)



MU Múltiple de Admisión / Intake Manifold Gasket

MU-41206



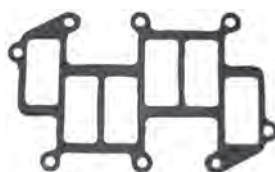
MU Múltiple de Escape / Exhaust Manifold Gasket

MU-41206-E



MU Múltiple de Plenum / Plenum Gasket

MU-41206-AI



ES Tubo de Escape / Exhaust Pipe Gasket

N/D

DJ Junta de distribución / Timing Cover Gasket

DJ-81260



Retenes / Oil Seal

Árbol de Levas / Camshaft Seal

N/D

Distribución / Timing Seal



Cigüeñal / Crankshaft Rear Seal



SV Sello de Válvula / Valve Stem Seals

VA-668001
LIGAS / O-RINGS



12 Pzas.



SV-57-VT (2)
POSITIVO / POSITIVE



12 Pzas.

a = 8 mm
b = 12.57 mm
c = 12.70 mm

Juntas complementarias incluidas en el juego / Miscellaneous Gaskets



► NO SE VENDE POR SEPARADO / NOT SOLD SEPARATELY N/D = NO DISPONIBLE / NOT AVAILABLE

(1) VENTA INDIVIDUAL 1 PIEZA / INDIVIDUAL SALE 1 PIECE (2) VENTA INDIVIDUAL 16 PIEZAS / INDIVIDUAL SALE 16 PIECE SET

ARMADORA / BRAND - CÓDIGO DE MOTOR / ENGINE CODE / MODELO - MODEL

AÑOS / YEAR

L / LITERS

GM V6 (173) EXC F.I. VIN S, W JEEP, EAGLE, CAMARO

1985-89

2.8 L

CA Junta de Cabeza / Head Gasket

CA-1206



LCA LAINA DE CABEZA / SPACER SHIM
LCA-1206
LCA20-1206

MATERIAL: VICTOCOR DIAM: 92 mm

CJ Junta de Carter / Oil Pan Gasket

CJ-11206



PS Tapa de Punterías / Valve Cover Gasket

PS-31206 (1)



MU Múltiple de Admisión / Intake Manifold Gasket

MU-41206



MU Múltiple de Escape / Exhaust Manifold Gasket

MU-41206-E



MU Múltiple de Plenum / Plenum Gasket

N/D

ES Tubo de Escape / Exhaust Pipe Gasket

N/D

DJ Junta de distribución / Timing Cover Gasket

DJ-81260



Retenes / Oil Seal

Árbol de Levas / Camshaft Seal

N/D

Distribución / Timing Seal



Cigüeñal / Crankshaft Rear Seal



SV Sello de Válvula / Valve Stem Seals

VA-668001

LIGAS / O'RINGS



12 Pzas.

a = 8 mm
b = 12.57 mm
c = 12.70 mm

SV-59-VT (2)



6 Pzas.



Juntas complementarias incluidas en el juego / Miscellaneous Gaskets



▶ NO SE VENDE POR SEPARADO / NOT SOLD SEPARATELY N/D = NO DISPONIBLE / NOT AVAILABLE
(1) VENTA INDIVIDUAL 1 PIEZA / INDIVIDUAL SALE 1 PIECE (2) VENTA INDIVIDUAL 16 PIEZAS / INDIVIDUAL SALE 16 PIECE SET

ARMADORA / BRAND - CÓDIGO DE MOTOR / ENGINE CODE / MODELO - MODEL	AÑOS / YEAR	L / LITERS
GM V6 (182) DOHC 24V LF1 FLEX, VIN Y,G, LFW VIN 5 SIDI INYECCIÓN DIRECTA GM EQUINOX, TERRAIN (10-12), CAPTIVA SPORT (11-15), / BUICK LACROSSE, ALLURE 2010 CADILLAC CTS (10-13), SRX (10-11)	2010-15	3.0L

CA Junta de Cabeza / Head Gasket

CA-1245-I

CA-1245-D




MATERIAL: MLS DIAM: 90.31 mm

CJ Junta de Carter / Oil Pan Gasket

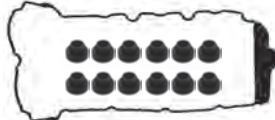
N/D

PS Tapa de Punterías / Valve Cover Gasket

PS- 31245-I



PS-31245-D



MU Múltiple de Admisión / Intake Manifold Gasket

MU-41245-A



SILICÓN / SILICON

MU Múltiple de Escape / Exhaust Manifold Gasket

N/D

MU Múltiple de Plenum / Plenum Gasket

MU-41245-P



ES Tubo de Escape / Exhaust Pipe Gasket

N/D

DJ Junta de distribución / Timing Cover Gasket

N/D

Retenes / Oil Seal

Árbol de Levas / Camshaft Seal

N/D

Distribución / Timing Seal



42x60x7mm

Cigüeñal / Crankshaft Rear Seal



RE-99606-TFE
96x0x0mm

SV Sello de Válvula / Valve Stem Seals



24 Pzas.



a = 5.09 mm
b = 20.23 mm
c = 11.36 mm

Juntas complementarias incluidas en el juego / Miscellaneous Gaskets



ARMADORA / BRAND - CÓDIGO DE MOTOR / ENGINE CODE / MODELO - MODEL

AÑOS / YEAR

L / LITERS

GM V6 (190) OHV 12V VIN M MALIBU, MONTECARLO

1995-99

3.1 L

CA Junta de Cabeza / Head Gasket

CA-1223

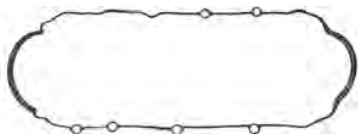


KIT DE MÚLTIPLES /
MANIFOLD KIT **KMU-41223**
LCA LAINA DE CABEZA / SPACER SHIM
LCA-1223 / LCA20-1223

MATERIAL: GRAFITO / GRAPHITE DIAM: 92 mm


CJ Junta de Carter / Oil Pan Gasket

CJ-11223



PS Tapa de Punterías / Valve Cover Gasket

PS-31223 (1)



MU Múltiple de Admisión / Intake Manifold Gasket

MU-41223-A (1)



MU Múltiple de Escape / Exhaust Manifold Gasket

MU-41223-E (1)



MU Múltiple de Plenum / Plenum Gasket

MU-41223-1P (1)



ES Tubo de Escape / Exhaust Pipe Gasket

N/D

DJ Junta de distribución / Timing Cover Gasket

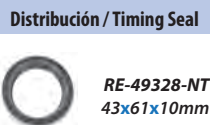
DJ-81260



Retenes / Oil Seal

Árbol de Levas / Camshaft Seal

N/D



Cigüeñal / Crankshaft Rear Seal



SV Sello de Válvula / Valve Stem Seals

SV-96-VT



a = 6.86 mm
b = 22.86 mm
c = 21.08 mm

12 Pzas.



Juntas complementarias incluidas en el juego / Miscellaneous Gaskets



▶ NO SE VENDE POR SEPARADO / NOT SOLD SEPARATELY N/D = NO DISPONIBLE / NOT AVAILABLE
(1) VENTA INDIVIDUAL 1 PIEZA / INDIVIDUAL SALE 1 PIECE

ARMADORA / BRAND - CÓDIGO DE MOTOR / ENGINE CODE / MODELO - MODEL

AÑOS / YEAR

L / LITERS

GM V6 (190) OHV 12V VIN J MALIBU

2000-03

3.1 L

CA Junta de Cabeza / Head Gasket

CA-1223

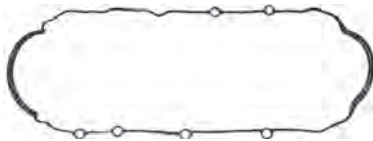
LCA LAINA DE CABEZA / SPACER SHIM
LCA-1223
LCA20-1223



MATERIAL: GRAFITO / GRAPHITE DIAM: 92 mm


CJ Junta de Carter / Oil Pan Gasket

CJ-11223



PS Tapa de Punterías / Valve Cover Gasket

PS-31223 (1)



MU Múltiple de Admisión / Intake Manifold Gasket

MU-41223-1A (1)



MU Múltiple de Escape / Exhaust Manifold Gasket

MU-41223-E (1)



MU Múltiple de Plenum / Plenum Gasket

MU-41223-P (1)



ES Tubo de Escape / Exhaust Pipe Gasket

N/D

DJ Junta de distribución / Timing Cover Gasket

DJ-81260



Retenes / Oil Seal

Árbol de Levas / Camshaft Seal Cigüeñal / Crankshaft Rear Seal

N/D

Distribución / Timing Seal



RE-99043-VT
74x92x10mm

SV Sello de Válvula / Valve Stem Seals

SV-98-VT



12 Pzas.



a = 6.86 mm
b = 22.86 mm
c = 21.08 mm

Juntas complementarias incluidas en el juego / Miscellaneous Gaskets



▶ NO SE VENDE POR SEPARADO / NOT SOLD SEPARATELY N/D = NO DISPONIBLE / NOT AVAILABLE
(1) VENTA INDIVIDUAL 1 PIEZA / INDIVIDUAL SALE 1 PIECE

ARMADORA / BRAND - CÓDIGO DE MOTOR / ENGINE CODE / MODELO - MODEL

AÑOS / YEAR

L / LITERS

GM V6 MOTOR 3.4 L, VIN E, F, S, VENTURE, CAMARO, LUMINA APV

1989-99

3.4 L

CA Junta de Cabeza / Head Gasket

CA-1260

HASTA AGOTAR
EXISTENCIAS

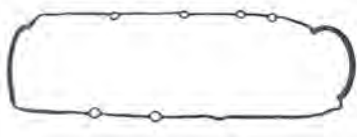


KIT DE MÚLTIPLES /
MANIFOLD KIT **KMU-41260**
LCA LAINA DE CABEZA / SPACER SHIM
LCA-1260 / LCA20-1260

MATERIAL: GRAFITO / GRAPHITE DIAM: 94.74 mm


CJ Junta de Carter / Oil Pan Gasket

CJ-11223



PS Tapa de Punterías / Valve Cover Gasket

PS-31223 (1)



MU Múltiple de Admisión / Intake Manifold Gasket

MU-41223-1A (1)



MU Múltiple de Escape / Exhaust Manifold Gasket

MU-41223-E (1)



MU Múltiple de Plenum / Plenum Gasket

MU-41223-P (1)



ES Tubo de Escape / Exhaust Pipe Gasket

N/D

DJ Junta de distribución / Timing Cover Gasket

DJ-81260



Retenes / Oil Seal

Árbol de Levas / Camshaft Seal

N/D

Distribución / Timing Seal



Cigüeñal / Crankshaft Rear Seal



RE-99043-VT
74x92x10mm

SV Sello de Válvula / Valve Stem Seals

SV-96-VT



a = 6.86 mm
b = 22.86 mm
c = 21.08 mm

12 Pzas.



Juntas complementarias incluidas en el juego / Miscellaneous Gaskets



ARMADORA / BRAND - CÓDIGO DE MOTOR / ENGINE CODE / MODELO - MODEL

AÑOS / YEAR

L / LITERS

GM V6 3.4 L VIN E, F, S, LA1, VENTURE, IMPALA, GRAND AM, MONTECARLO
VENTURE, CAMARO, LUMINA APV

1989-05

3.4 L

CA Junta de Cabeza / Head Gasket

CA-1260

KIT DE MÚLTIPLES /
MANIFOLD KIT **KMU-41260**
LCA LAINA DE CABEZA / SPACER SHIM
LCA-1260 / LCA20-1260



MATERIAL: GRAFITO / GRAPHITE DIAM: 94.74 mm


CJ Junta de Carter / Oil Pan Gasket

CJ-11223



PS Tapa de Punterías / Valve Cover Gasket

PS-31223 (1)



MU Múltiple de Admisión / Intake Manifold Gasket

MU-41223-1A (1)



MU Múltiple de Escape / Exhaust Manifold Gasket

MU-41223-E (1)



MU Múltiple de Plenum / Plenum Gasket

MU-41223-P (1)



ES Tubo de Escape / Exhaust Pipe Gasket

N/D

DJ Junta de distribución / Timing Cover Gasket

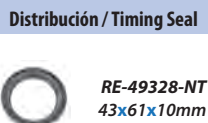
DJ-81260



Retenes / Oil Seal

Árbol de Levas / Camshaft Seal

N/D



Cigüeñal / Crankshaft Rear Seal



SV Sello de Válvula / Valve Stem Seals

SV-98-VT



12 Pzas.



a = 6.86 mm
b = 22.86 mm
c = 21.08 mm

Juntas complementarias incluidas en el juego / Miscellaneous Gaskets



▶ NO SE VENDE POR SEPARADO / NOT SOLD SEPARATELY N/D = NO DISPONIBLE / NOT AVAILABLE
(1) VENTA INDIVIDUAL 1 PIEZA / INDIVIDUAL SALE 1 PIECE

ARMADORA / BRAND - CÓDIGO DE MOTOR / ENGINE CODE / MODELO - MODEL

GM V6 3.4 L VIN E, F, LNJ, EQUINOX

AÑOS / YEAR

2005-08

L / LITERS

3.4 L

CA Junta de Cabeza / Head Gasket

CA-1260



LCA LAINA DE CABEZA / SPACER SHIM
LCA-1260
LCA20-1260

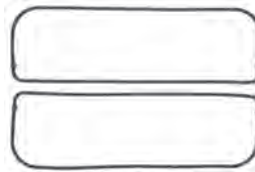
MATERIAL: GRAFITO / GRAPHITE DIAM: 94.74 mm

CJ Junta de Carter / Oil Pan Gasket

N/D

PS Tapa de Punterías / Valve Cover Gasket

PS-31223 (1)



MU Múltiple de Admisión / Intake Manifold Gasket

MU-41260-2-A



TERMOPLÁSTICO / THERMOPLASTIC

MU Múltiple de Escape / Exhaust Manifold Gasket

MU-41260-2-E (1)



CON DEFLECTOR DE CALOR LAMINADO / METALIC HEAT DEFLECTOR

MU Múltiple de Plenum / Plenum Gasket

MU-41260-2-P



ES Tubo de Escape / Exhaust Pipe Gasket

N/D

DJ Junta de distribución / Timing Cover Gasket

DJ-81260



Retenes / Oil Seal

Árbol de Levas / Camshaft Seal

N/D

Distribución / Timing Seal



RE-49328-NT
43x61x10mm

Cigüeñal / Crankshaft Rear Seal



RE-99043-VT
74x92x10mm

SV Sello de Válvula / Valve Stem Seals

SV-96-VT



a = 6.86 mm
b = 22.86 mm
c = 21.08 mm

12 Pzas.



Juntas complementarias incluidas en el juego / Miscellaneous Gaskets



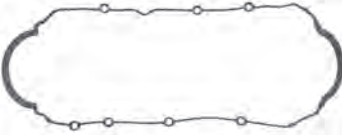









ARMADORA / BRAND - CÓDIGO DE MOTOR / ENGINE CODE / MODELO - MODEL	AÑOS / YEAR	L / LITERS
GM V6 (213) OHV 12V LX9 VIN L UPLANDER, MALIBU (04-06), BUICK RENDEZVOUS (06-07), BUICK TERRAZA, PONTIAC G6, MONTANA, SATURN RELAY	2004-06	3.5 L

CA Junta de Cabeza / Head Gasket

CA-1247



MATERIAL: GRAFITO / GRAPHITE DIAM: 96.6 mm

CJ Junta de Carter / Oil Pan Gasket CJ-11247 	PS Tapa de Punterías / Valve Cover Gasket PS-31223 (1) 	MU Múltiple de Admisión / Intake Manifold Gasket MU-41247-A (1)  MU-41247-1-A SÓLO VENTA INDIVIDUAL 
MU Múltiple de Escape / Exhaust Manifold Gasket MU-41247-E (1)  METÁLICA / METALLIC	MU Múltiple de Plenum / Plenum Gasket MU-41247-P (1) 	ES Tubo de Escape / Exhaust Pipe Gasket N/D
DJ Junta de distribución / Timing Cover Gasket N/D	Retenes / Oil Seal Árbol de Levas / Camshaft Seal N/D Cigüeñal / Crankshaft Rear Seal  RE-99607-TFE 74x92x9mm	SV Sello de Válvula / Valve Stem Seals SV-192-VT  12 Pzas.  a = 7.39 mm b = 23.02 mm c = 14.3 mm
Distribución / Timing Seal  RE-99649-NT 44x61x10mm		

Juntas complementarias incluidas en el juego / Miscellaneous Gaskets

N/D

ARMADORA / BRAND - CÓDIGO DE MOTOR / ENGINE CODE / MODELO - MODEL
**GM V6 (217) DOHC 24V SIDI INYECCIÓN DIRECTA VVT, LY7 VIN 7, D, V, TRAVERSE, CAPTIVA
 SPORT, ENCLAVE 08-11, BUICK RENDEZVOUS 04-07, CADILLAC CTS, SRX, STS 04-11,
 PONTIAC G6 07-11, G8, TORRENT 08-11, SATURN VUE, AURA OUTLOOK 07-11**

AÑOS / YEAR

2009-12

L / LITERS

3.6L

CA Junta de Cabeza / Head Gasket

CA-1249-I

CA-1249-D

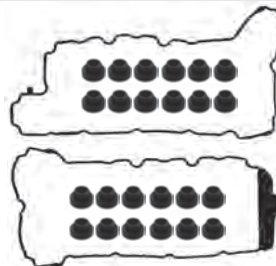


MATERIAL: MLS DIAM: 95 mm

CJ Junta de Carter / Oil Pan Gasket

N/D

PS Tapa de Punterías / Valve Cover Gasket




PS- 31245-I

PS-31245-D

MU Múltiple de Admisión / Intake Manifold Gasket

MU-41249-E



6 PZAS. MATERIAL SILICÓN

MU Múltiple de Escape / Exhaust Manifold Gasket

N/D

MU Múltiple de Plenum / Plenum Gasket

MU-41249-P



ES Tubo de Escape / Exhaust Pipe Gasket

N/D

DJ Junta de distribución / Timing Cover Gasket

N/D

Retenes / Oil Seal

Árbol de Levas / Camshaft Seal

Cigüeñal / Crankshaft Rear Seal

N/D

Distribución / Timing Seal



48x70x10mm



RE-99606-TFE
96x0x0mm

SV Sello de Válvula / Valve Stem Seals

SV-191-VT



a = 5.0 mm
b = 19.7 mm
c = 11.2 mm

24 Pzas.



Juntas complementarias incluidas en el juego / Miscellaneous Gaskets



▶ NO SE VENDE POR SEPARADO / NOT SOLD SEPARATELY N/D = NO DISPONIBLE / NOT AVAILABLE

ARMADORA / BRAND - CÓDIGO DE MOTOR / ENGINE CODE / MODELO - MODEL

GM V6 VIN I, K, L6 LUMIA, IMPALA, REGAL, GRAND AM, MALIBU, LESABRE, CAMARO, GRAND PRIX, PONTIAC

AÑOS / YEAR

1990-05

L / LITERS


3.8 L

CA Junta de Cabeza / Head Gasket

CA-1235-I

CA-1235-D


LCA LAINA DE CABEZA /
SPACER SHIM
LCA-1235-I
LCA20-1235-I
LCA-1235-D
LCA20-1235-D



MATERIAL: GRAFITO / GRAPHITE DIAM: 98.04 mm

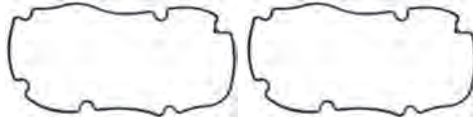
CJ Junta de Carter / Oil Pan Gasket

CJ-11235



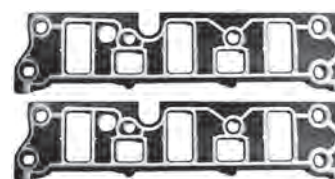
PS Tapa de Punterías / Valve Cover Gasket

PS-31235 (1)



MU Múltiple de Admisión / Intake Manifold Gasket

MU-41235-A (1)



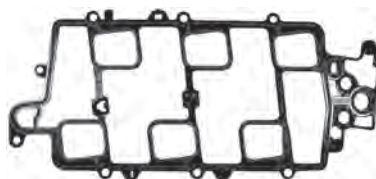
MU Múltiple de Escape / Exhaust Manifold Gasket

MU-41235-E (1)



MU Múltiple de Plenum / Plenum Gasket

MU-41235-P



ES Tubo de Escape / Exhaust Pipe Gasket

N/D

DJ Junta de distribución / Timing Cover Gasket



Retenes / Oil Seal

Árbol de Levas / Camshaft Seal Cigüeñal / Crankshaft Rear Seal

N/D

Distribución / Timing Seal

N/D



RE-99115-VT
79x100x13mm

SV Sello de Válvula / Valve Stem Seals

SV-64-SL



12 Pzas.



a = 7.37 mm
b = 12.45 mm
c = 11.56 mm

Juntas complementarias incluidas en el juego / Miscellaneous Gaskets



▶ NO SE VENDE POR SEPARADO / NOT SOLD SEPARATELY N/D = NO DISPONIBLE / NOT AVAILABLE
(1) VENTA INDIVIDUAL 1 PIEZA / INDIVIDUAL SALE 1 PIECE

ARMADORA / BRAND - CÓDIGO DE MOTOR / ENGINE CODE / MODELO - MODEL	AÑOS / YEAR	L / LITERS
EL CAMINO, MALIBU, IMPALA VIN A, C PONTIAC V6, IMPORTADOS / IMPORTED, MOTOR / ENGINE 196", 231", 252" VIN 4, VIN E ELECTRA, CENTURY	1975-87	3.2 L 3.8 L / 4.1 L

CA Junta de Cabeza / Head Gasket

CA-1207



MATERIAL: VICTOCOR DIAM: 101.98 mm

CJ Junta de Carter / Oil Pan Gasket

CJ-11207



PS Tapa de Punterías / Valve Cover Gasket

PS-31207-1



MU Múltiple de Admisión / Intake Manifold Gasket

N/D

MU Múltiple de Escape / Exhaust Manifold Gasket

MU-41207-1-E



MU-41207-E



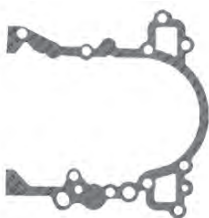
MU Múltiple de Plenum / Plenum Gasket

N/D

ES Tubo de Escape / Exhaust Pipe Gasket

N/D

DJ Junta de distribución / Timing Cover Gasket



Retenes / Oil Seal

Árbol de Levas / Camshaft Seal

N/D

Distribución / Timing Seal

N/D

Cigüeñal / Crankshaft Rear Seal



SV Sello de Válvula / Valve Stem Seals

SV-60-NT



6 Pzas.

a = 8.1 mm
b = 11.8 mm
c = 14.2 mm



6 Pzas.

a = 8 mm
b = 14 mm
c = 16.7 mm



Juntas complementarias incluidas en el juego / Miscellaneous Gaskets



▶ NO SE VENDE POR SEPARADO / NOT SOLD SEPARATELY N/D = NO DISPONIBLE / NOT AVAILABLE

ARMADORA / BRAND - CÓDIGO DE MOTOR / ENGINE CODE / MODELO - MODEL

AÑOS / YEAR

L / LITERS

GM V6 OHV 12V VORTEC VIN Z ASTRO, PICK UP, SAFARI

1988-93

4.3 L

CA Junta de Cabeza / Head Gasket

CA-1222

LCA LAINA DE CABEZA / SPACER SHIM
LCA-1222
LCA20-1222



MATERIAL: VICTOCOR DIAM: 105.66 mm

CJ Junta de Carter / Oil Pan Gasket



PS Tapa de Punterías / Valve Cover Gasket



CORCHO / CORK


MU Múltiple de Admisión / Intake Manifold Gasket



MU Múltiple de Escape / Exhaust Manifold Gasket



MU Múltiple de Plenum / Plenum Gasket



ES Tubo de Escape / Exhaust Pipe Gasket



DJ Junta de distribución / Timing Cover Gasket

DJ-81250



Retenes / Oil Seal

Árbol de Levas / Camshaft Seal

N/D

Distribución / Timing Seal



Cigüeñal / Crankshaft Rear Seal



SV Sello de Válvula / Valve Stem Seals

SV-57-VT (1)



12 Pzas.



a = 8 mm
b = 12.57 mm
c = 12.70 mm

Juntas complementarias incluidas en el juego / Miscellaneous Gaskets



▶ NO SE VENDE POR SEPARADO / NOT SOLD SEPARATELY N/D = NO DISPONIBLE / NOT AVAILABLE
(1) VENTA INDIVIDUAL 16 PIEZAS / INDIVIDUAL SALE 16 PIECE SET

ARMADORA / BRAND - CÓDIGO DE MOTOR / ENGINE CODE / MODELO - MODEL

AÑOS / YEAR

L / LITERS

GM V6 OHV 12V VORTEC VIN Z ASTRO, PICK UP, SAFARI

1985-93

4.3 L

CA Junta de Cabeza / Head Gasket

CA-1222



LCA LAINA DE CABEZA / SPACER SHIM
LCA-1222
LCA20-1222

MATERIAL: VICTOCOR DIAM: 105.66 mm

CJ Junta de Carter / Oil Pan Gasket



PS Tapa de Punterías / Valve Cover Gasket



CORCHO / CORK

MU Múltiple de Admisión / Intake Manifold Gasket



MU Múltiple de Escape / Exhaust Manifold Gasket



MU Múltiple de Plenum / Plenum Gasket

N/D

ES Tubo de Escape / Exhaust Pipe Gasket



DJ Junta de distribución / Timing Cover Gasket

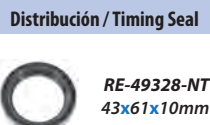
DJ-81250



Retenes / Oil Seal

Árbol de Levas / Camshaft Seal

N/D



Cigüeñal / Crankshaft Rear Seal



SV Sello de Válvula / Valve Stem Seals

SV-57-VT (1)

VA-668001



12 Pzas.

a = 8 mm
b = 12.57 mm
c = 12.70 mm



Juntas complementarias incluidas en el juego / Miscellaneous Gaskets



▶ NO SE VENDE POR SEPARADO / NOT SOLD SEPARATELY N/D = NO DISPONIBLE / NOT AVAILABLE
(1) VENTA INDIVIDUAL 16 PIEZAS / INDIVIDUAL SALE 16 PIECE SET

ARMADORA / BRAND - CÓDIGO DE MOTOR / ENGINE CODE / MODELO - MODEL

GM V6 (262) OHV 12V VORTEC TK VIN Z ASTRO, BLAZER, SILVERADO,
PICK UP, 1500, C10, CARGO VAN

AÑOS / YEAR

1986-92

L / LITERS

4.3 L

CA Junta de Cabeza / Head Gasket

CA-1222

LCA LAINA DE CABEZA / SPACER SHIM
LCA-1222
LCA20-1222



MATERIAL: VICTOCOR DIAM: 105.66 mm

CJ Junta de Carter / Oil Pan Gasket

CJ-11222



SILICÓN / SILICON

PS Tapa de Punterías / Valve Cover Gasket

PS-31222 (1)



SILICÓN / SILICON

MU Múltiple de Admisión / Intake Manifold Gasket

▶



MU Múltiple de Escape / Exhaust Manifold Gasket

▶



MU Múltiple de Plenum / Plenum Gasket

N/D

ES Tubo de Escape / Exhaust Pipe Gasket

N/D

DJ Junta de distribución / Timing Cover Gasket

DJ-81250



Retenes / Oil Seal

Árbol de Levas / Camshaft Seal

N/D

Distribución / Timing Seal



Cigüeñal / Crankshaft Rear Seal



SV Sello de Válvula / Valve Stem Seals

SV-57-VT (2)



12 Pzas.



a = 8 mm
b = 12.57 mm
c = 12.70 mm

Juntas complementarias incluidas en el juego / Miscellaneous Gaskets



▶ NO SE VENDE POR SEPARADO / NOT SOLD SEPARATELY N/D = NO DISPONIBLE / NOT AVAILABLE

(1) VENTA INDIVIDUAL 1 PIEZA / INDIVIDUAL SALE 1 PIECE (2) VENTA INDIVIDUAL 16 PIEZAS / INDIVIDUAL SALE 16 PIECE SET

ARMADORA / BRAND - CÓDIGO DE MOTOR / ENGINE CODE / MODELO - MODEL	AÑOS / YEAR	L / LITERS
GM V6 (262) OHV 12V VORTEC VIN Z ASTRO, BLAZER, SILVERADO, PICK UP, SAFARI	1993	4.3 L

CA Junta de Cabeza / Head Gasket

CA-1222



LCA LAINA DE CABEZA / SPACER SHIM
LCA-1222
LCA20-1222

MATERIAL: VICTOCOR DIAM: 105.66 mm

CJ Junta de Carter / Oil Pan Gasket


CJ-11222



SILICÓN / SILICON

PS Tapa de Punterías / Valve Cover Gasket

PS-31222 (1)



SILICÓN / SILICON

MU Múltiple de Admisión / Intake Manifold Gasket



MU Múltiple de Escape / Exhaust Manifold Gasket



MU Múltiple de Plenum / Plenum Gasket

N/D

ES Tubo de Escape / Exhaust Pipe Gasket

N/D

DJ Junta de distribución / Timing Cover Gasket

DJ-81250



Retenes / Oil Seal

Árbol de Levas / Camshaft Seal

N/D

Distribución / Timing Seal



RE-49328-NT
43x61x10mm

Cigüeñal / Crankshaft Rear Seal



RE-99048-SL
92x116x12mm

SV Sello de Válvula / Valve Stem Seals

SV-57-VT (2)



a = 8 mm
b = 12.57 mm
c = 12.70 mm

12 Pzas.



Juntas complementarias incluidas en el juego / Miscellaneous Gaskets



▶ NO SE VENDE POR SEPARADO / NOT SOLD SEPARATELY N/D = NO DISPONIBLE / NOT AVAILABLE
(1) VENTA INDIVIDUAL 1 PIEZA / INDIVIDUAL SALE 1 PIECE (2) VENTA INDIVIDUAL 16 PIEZAS / INDIVIDUAL SALE 16 PIECE SET

ARMADORA / BRAND - CÓDIGO DE MOTOR / ENGINE CODE / MODELO - MODEL

AÑOS / YEAR

L / LITERS

GM V6 (262) OHV 12V VORTEC ASTRO, BLAZER, SILVERADO, PICK UP, 1500, G30,
CARGO VAN, EXPRESS VAN, MONTACARGAS, YALE FORK LIFT

1996-03

4.3 L

CA Junta de Cabeza / Head Gasket

CA-1222

KIT DE MÚLTIPLES /
MANIFOLD KIT **KMU-41222-7**
LCA LAINA DE CABEZA / SPACER SHIM
LCA-1222 / LCA20-1222



MATERIAL: VICTOCOR DIAM: 105.66 mm

CJ Junta de Carter / Oil Pan Gasket

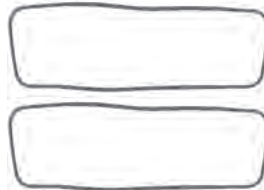
CJ-11222-7



SILICÓN / SILICON

PS Tapa de Punterías / Valve Cover Gasket

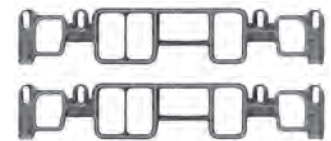
PS-31222-7 (1)



SILICÓN / SILICON

MU Múltiple de Admisión / Intake Manifold Gasket

MU-41222-7-A (1)



TERMOPLÁSTICO / THERMOPLASTIC

MU Múltiple de Escape / Exhaust Manifold Gasket

MU-41222-7-E (1)



MU Múltiple de Plenum / Plenum Gasket



ES Tubo de Escape / Exhaust Pipe Gasket

N/D

DJ Junta de distribución / Timing Cover Gasket



Retenes / Oil Seal

Árbol de Levas / Camshaft Seal Cigüeñal / Crankshaft Rear Seal

N/D

Distribución / Timing Seal



SV Sello de Válvula / Valve Stem Seals

SV-91-VT



12 Pzas.



a = 7.75 mm
b = 12.95 mm
c = 14.10 mm

Juntas complementarias incluidas en el juego / Miscellaneous Gaskets



▶ NO SE VENDE POR SEPARADO / NOT SOLD SEPARATELY N/D = NO DISPONIBLE / NOT AVAILABLE
(1) VENTA INDIVIDUAL 1 PIEZA / INDIVIDUAL SALE 1 PIECE

ARMADORA / BRAND - CÓDIGO DE MOTOR / ENGINE CODE / MODELO - MODEL
**GM L5 (211) DOHC 20V VORTEC L52 VIN 6 MFI CANYON, COLORADO (04-06),
 HUMMER H3 ('06) ISUZU I-350 ('06)**

AÑOS / YEAR

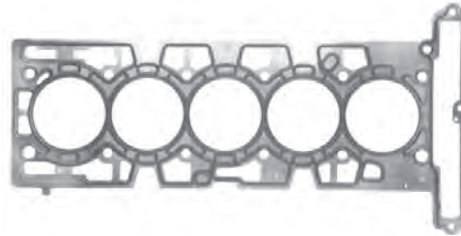
2004-06

L / LITERS

3.5 L

CA Junta de Cabeza / Head Gasket

CA-1240



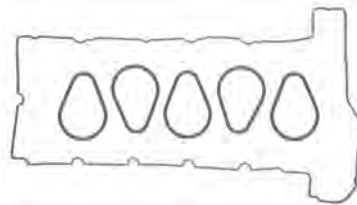
MATERIAL: MLS DIAM: 94.5 mm

CJ Junta de Carter / Oil Pan Gasket

N/D

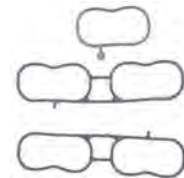
PS Tapa de Punterías / Valve Cover Gasket

PS-31240



MU Múltiple de Admisión / Intake Manifold Gasket

MU-41240-A



SILICÓN / SILICON

MU Múltiple de Escape / Exhaust Manifold Gasket

MU-41240-E



MU Múltiple de Plenum / Plenum Gasket

N/D

ES Tubo de Escape / Exhaust Pipe Gasket

N/D

DJ Junta de distribución / Timing Cover Gasket

N/D

Retenes / Oil Seal

Árbol de Levas / Camshaft Seal

N/D

Distribución / Timing Seal



RE-49328-NT
43x61x10mm

Cigüeñal / Crankshaft Rear Seal



RE-99647-TFE
77x96x9mm

SV Sello de Válvula / Valve Stem Seals

SV-187-VT



a = 5.5 mm
b = 10.7 mm
c = 19.2 mm

20 Pzas.



Juntas complementarias incluidas en el juego / Miscellaneous Gaskets



ARMADORA / BRAND - CÓDIGO DE MOTOR / ENGINE CODE / MODELO - MODEL

AÑOS / YEAR

L / LITERS

GM L5 (223) DOHC 20V VORTEC LLR VIN E MFI CANYON, COLORADO (07-10),
HUMMER H3 (07-10), HUMER H3T (09-10), ISUZU I-370 (07-08)

2007-10

3.7 L

CA Junta de Cabeza / Head Gasket

CA-1241



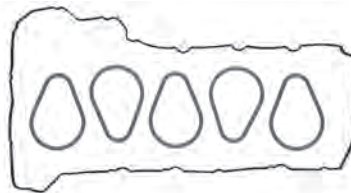
MATERIAL: MLS DIAM: 96.7 mm

CJ Junta de Carter / Oil Pan Gasket

N/D

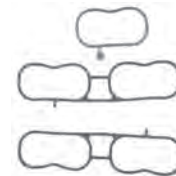
PS Tapa de Punterías / Valve Cover Gasket

PS-31241



MU Múltiple de Admisión / Intake Manifold Gasket

MU-41240-A



SILICÓN / SILICON

MU Múltiple de Escape / Exhaust Manifold Gasket

MU-41241-E



MU Múltiple de Plenum / Plenum Gasket

N/D

ES Tubo de Escape / Exhaust Pipe Gasket

N/D

DJ Junta de distribución / Timing Cover Gasket

N/D

Retenes / Oil Seal

Árbol de Levas / Camshaft Seal

Cigüeñal / Crankshaft Rear Seal

N/D

Distribución / Timing Seal



RE-49328-NT
43x61x10mm



RE-99647-TFE
77x96x9mm

SV Sello de Válvula / Valve Stem Seals

SV-188-VT



20 Pzas.



a = 5.5 mm
b = 10.3 mm
c = 21.04 mm

Juntas complementarias incluidas en el juego / Miscellaneous Gaskets



ARMADORA / BRAND - CÓDIGO DE MOTOR / ENGINE CODE / MODELO - MODEL	AÑOS / YEAR	L / LITERS
CHEVELLE, C-10, K-20, VIN S, CHEVROLET, SUBURBAN TODOS LOS MOTORES / ALL ENGINES 194" 230" CHEVY II, P10, P20, PICK UP	1960-69	3.2 L 3.7 L

CA Junta de Cabeza / Head Gasket


CA-1205-K



MATERIAL: VICTOCOR DIAM: 114.3 mm

CJ Junta de Carter / Oil Pan Gasket

CJ-11204



PS Tapa de Punterías / Valve Cover Gasket

PS-31205



PS-31205-G
SU VENTA ES DE FORMA INDIVIDUAL / ONLY FOR INDIVIDUAL SALE

MU Múltiple de Admisión / Intake Manifold Gasket

MU-41205



MU Múltiple de Escape / Exhaust Manifold Gasket

N/D

MU Múltiple de Plenum / Plenum Gasket

LA-21204-C



LA-21204

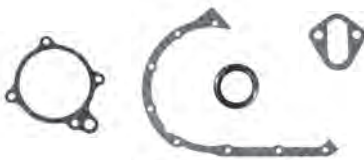
ES Tubo de Escape / Exhaust Pipe Gasket

ES-51202-C (1)



DJ Junta de distribución / Timing Cover Gasket

DJ-81205



Retenes / Oil Seal

Árbol de Levas / Camshaft Seal

N/D

Distribución / Timing Seal



RE-49328-NT
43x61x10mm

Cigüeñal / Crankshaft Rear Seal



CO-91205-NT
61x77x6mm

SV Sello de Válvula / Valve Stem Seals

VA-668001
LIGAS / O'RINGS



12 Pzas.



Juntas complementarias incluidas en el juego / Miscellaneous Gaskets



ARMADORA / BRAND - CÓDIGO DE MOTOR / ENGINE CODE / MODELO - MODEL

AÑOS / YEAR

L / LITERS

CHEVROLET 1A. SERIE, VIN D PICK UP, VANETTE, IMPALA,
SU FIERA MOTOR / ENGINE 230", 250", 292" MALIBU, CHEVELLE BELAIR

1964-85

3.7 L; 4.1 L
4.8 L

CA Junta de Cabeza / Head Gasket

CA-1205-K



MATERIAL: GRAFITO / GRAPHITE DIAM: 105.66 mm

CJ Junta de Carter / Oil Pan Gasket

CJ-11204-X



PS Tapa de Punterías / Valve Cover Gasket

PS-31205



PS-31205-G
SU VENTA ES DE FORMA INDIVIDUAL /
ONLY FOR INDIVIDUAL SALE

MU Múltiple de Admisión / Intake Manifold Gasket

MU-41205



MU Múltiple de Escape / Exhaust Manifold Gasket

N/D

MU Múltiple de Plenum / Plenum Gasket

LA-21204-C



LA-21204



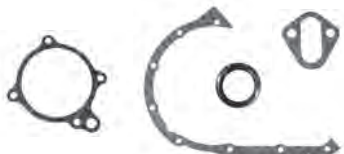
ES Tubo de Escape / Exhaust Pipe Gasket

ES-51202-C (1)



DJ Junta de distribución / Timing Cover Gasket

DJ-81205



Retenes / Oil Seal

Árbol de Levas / Camshaft Seal

Cigüeñal / Crankshaft Rear Seal

N/D

Distribución / Timing Seal



SV Sello de Válvula / Valve Stem Seals

VA-668001

LIGAS / O'RINGS



12 Pzas.



Juntas complementarias incluidas en el juego / Miscellaneous Gaskets



▶ NO SE VENDE POR SEPARADO / NOT SOLD SEPARATELY N/D = NO DISPONIBLE / NOT AVAILABLE
(1) VENTA INDIVIDUAL 10 PIEZAS / INDIVIDUAL SALE 10 PIECES

ARMADORA / BRAND - CÓDIGO DE MOTOR / ENGINE CODE / MODELO - MODEL

AÑOS / YEAR

L / LITERS

OPEL SS FIERA TODOS 2A. SERIE MOTOR
/ ALL 2ND. SERIE ENGINE 250" 292" VIN D MALIBU

1969-96

4.1 L
4.8 L

CA Junta de Cabeza / Head Gasket

CA-1205-K



MATERIAL: VICTOCOR DIAM: 114.3 mm

CJ Junta de Carter / Oil Pan Gasket

CJ-11204-X



PS Tapa de Punterías / Valve Cover Gasket

PS-31205

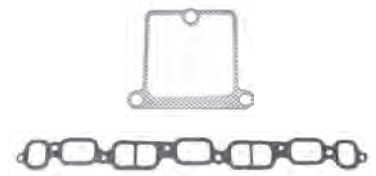


PS-31205-G

SU VENTA ES DE FORMA INDIVIDUAL / ONLY FOR INDIVIDUAL SALE

MU Múltiple de Admisión / Intake Manifold Gasket

MU-41205

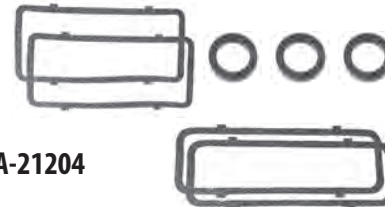


MU Múltiple de Escape / Exhaust Manifold Gasket

N/D

MU Múltiple de Plenum / Plenum Gasket

LA-21204-C



LA-21204

ES Tubo de Escape / Exhaust Pipe Gasket

ES-51202-C (1)



DJ Junta de distribución / Timing Cover Gasket

DJ-81205



Retenes / Oil Seal

Árbol de Levas / Camshaft Seal

Cigüeñal / Crankshaft Rear Seal

N/D

Distribución / Timing Seal



RE-49328-NT
43x61x10mm



CO-91205-NT
61x77x6mm

SV Sello de Válvula / Valve Stem Seals

VA-668001
LIGAS / O'RINGS



12 Pzas.



Juntas complementarias incluidas en el juego / Miscellaneous Gaskets



▶ NO SE VENDE POR SEPARADO / NOT SOLD SEPARATELY N/D = NO DISPONIBLE / NOT AVAILABLE
(1) VENTA INDIVIDUAL 10 PIEZAS / INDIVIDUAL SALE 10 PIECES

ARMADORA / BRAND - CÓDIGO DE MOTOR / ENGINE CODE / MODELO - MODEL

AÑOS / YEAR

L / LITERS

GM L6 (256) DOHC 24V VORTEC LL8 VIN S TRAIL BLAZER

2002-06

4.2 L

CA Junta de Cabeza / Head Gasket

CA-1254



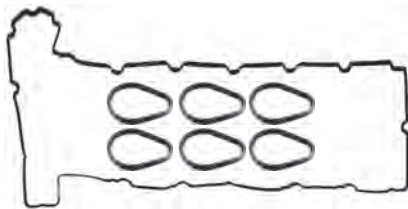
MATERIAL: MLS DIAM: 103.5 mm

CJ Junta de Carter / Oil Pan Gasket

N/D

PS Tapa de Punterías / Valve Cover Gasket

PS-31254



MU Múltiple de Admisión / Intake Manifold Gasket

MU-41254-A



MU Múltiple de Escape / Exhaust Manifold Gasket

MU-41254-E



MU Múltiple de Plenum / Plenum Gasket

N/D

ES Tubo de Escape / Exhaust Pipe Gasket

N/D

DJ Junta de distribución / Timing Cover Gasket

N/D

Retenes / Oil Seal

Árbol de Levas / Camshaft Seal

N/D

Distribución / Timing Seal



Cigüeñal / Crankshaft Rear Seal



SV Sello de Válvula / Valve Stem Seals

SV-134-VT



24 Pzas.



a = 5.21 mm
b = 19.13 mm
c = 9.47 mm

Juntas complementarias incluidas en el juego / Miscellaneous Gaskets



▶ NO SE VENDE POR SEPARADO / NOT SOLD SEPARATELY N/D = NO DISPONIBLE / NOT AVAILABLE

ARMADORA / BRAND - CÓDIGO DE MOTOR / ENGINE CODE / MODELO - MODEL	AÑOS / YEAR	L / LITERS
GM V8 (293) (323) OHV 16V VORTEC LM7, L59, LM4 VIN B, M, J, 0, 3, C (MOTOR CONVENCIONAL SIN DESACTIVACIÓN) FLEX FUEL GEN III VIN T, Z, P SILVERADO, CHEYENNE AVALANCHE, EXPRESS, SUBURBAN, SSR, TAHOE, TRAILBLAZER, ENVOY, SAVANA, SIERRA, YUKON, BRAVADA, C3500	2001-2007	4.8 L 5.3 L

CA Junta de Cabeza / Head Gasket

CA-1262



LCA LAINA DE CABEZA / SPACER SHIM
LCA-1262
LCA20-1262

MATERIAL: MLS DIAM: 97.79 mm

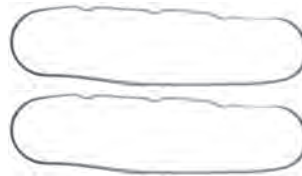
CJ Junta de Carter / Oil Pan Gasket

CJ-11262



PS Tapa de Punterías / Valve Cover Gasket

PS-31262 (1)



MU Múltiple de Admisión / Intake Manifold Gasket

MU-41262-A (1)



MU Múltiple de Escape / Exhaust Manifold Gasket

MU-41262-E (1)



MU Múltiple de Plenum / Plenum Gasket

MU-41264-P



ES Tubo de Escape / Exhaust Pipe Gasket



DJ Junta de distribución / Timing Cover Gasket

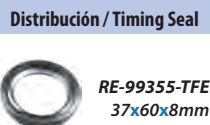
DJ-81263



Retenes / Oil Seal

Árbol de Levas / Camshaft Seal Cigüeñal / Crankshaft Rear Seal

N/D



SV Sello de Válvula / Valve Stem Seals

SV-137-VT



a = 7.37 mm
b = 22.86 mm
c = 14.73 mm

16 Pzas.



Juntas complementarias incluidas en el juego / Miscellaneous Gaskets



▶ NO SE VENDE POR SEPARADO / NOT SOLD SEPARATELY N/D = NO DISPONIBLE / NOT AVAILABLE
(1) VENTA INDIVIDUAL 1 PIEZA / INDIVIDUAL SALE 1 PIECE



ARMADORA / BRAND - CÓDIGO DE MOTOR / ENGINE CODE / MODELO - MODEL

GM V8 (293) (325) OHV 16V FLEX FUEL, VORTEC GEN. V. MOTOR AFM (GESTIÓN ACTIVA DE COMBUSTIBLE) "DESACTIVA 4 CILINDROS" CHEVROLET / GMC: EXPRESS 1500, SUBURBAN 1500, TAHOE, SAVANA 1500, YUKON, YUKON 1500 EXPRESS 3500 AVALANCHE, SILVERADO 1500, SIERRA 1500 COLORADO, CANYON

AÑOS / YEAR

2007-2017

L / LITERS

4.8 L
5.3 L

CA Junta de Cabeza / Head Gasket

CA-1262

LCA LAINA DE CABEZA / SPACER SHIM
LCA-1262
LCA20-1262



MATERIAL: MLS DIAM: 97.79 mm


CJ Junta de Carter / Oil Pan Gasket

CJ-11262



PS Tapa de Punterías / Valve Cover Gasket

PS-31262 (1)



MU Múltiple de Admisión / Intake Manifold Gasket

MU-41262-A (1)



MU Múltiple de Escape / Exhaust Manifold Gasket

MU-41262-E (1)



MU Múltiple de Plenum / Plenum Gasket

MU-41263-P



ES Tubo de Escape / Exhaust Pipe Gasket



DJ Junta de distribución / Timing Cover Gasket

DJ-81263



Retenes / Oil Seal

Árbol de Levas / Camshaft Seal

N/D

Cigüeñal / Crankshaft Rear Seal

Distribución / Timing Seal



SV Sello de Válvula / Valve Stem Seals

SV-137-VT



16 Pzas.



a = 7.37 mm
b = 22.86 mm
c = 14.73 mm

Juntas complementarias incluidas en el juego / Miscellaneous Gaskets



▶ NO SE VENDE POR SEPARADO / NOT SOLD SEPARATELY N/D = NO DISPONIBLE / NOT AVAILABLE

(1) VENTA INDIVIDUAL 1 PIEZA / INDIVIDUAL SALE 1 PIECE

ARMADORA / BRAND - CÓDIGO DE MOTOR / ENGINE CODE / MODELO - MODEL
**GM V8 (350) VIN 7, 8 CAPRICE, CHEVELLE, CONCOURS, IMPALA, MALIBÚ, MONTE CARLO,
 PICK-UP, CAMIONES C-20, C-30, C-60 CARBURADOS BLOCK PEQUEÑO MOTOR /
 CARBURATED ENGINE WITH SMALL BLOCK 350"**

AÑOS / YEAR

1973-91

L / LITERS

5.7 L

CA Junta de Cabeza / Head Gasket

CA-1250-VC



LCA LAINA DE CABEZA / SPACER SHIM
LCA-1250-VC
LCA20-1250-VC

MATERIAL: VICTOCOR DIAM: 105.66 mm


CJ Junta de Carter / Oil Pan Gasket

CJ-11250



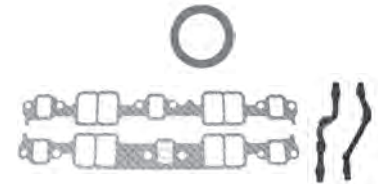
PS Tapa de Punterías / Valve Cover Gasket

PS-31250 (1)



MU Múltiple de Admisión / Intake Manifold Gasket

MU-41252-A



MU Múltiple de Escape / Exhaust Manifold Gasket

MU-41250-E



MU Múltiple de Plenum / Plenum Gasket

N/D

ES Tubo de Escape / Exhaust Pipe Gasket

ES-51202-C (2)



DJ Junta de distribución / Timing Cover Gasket

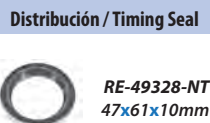
DJ-81250



Retenes / Oil Seal

Árbol de Levas / Camshaft Seal

N/D



Cigüeñal / Crankshaft Rear Seal



SV Sello de Válvula / Valve Stem Seals

VA-668001
LIGA/O'RINGS

SV-57-VT
POSITIVO/POSITIVE



16 Pzas.

a = 8 mm
 b = 12.57 mm
 c = 12.70 mm

16 Pzas.



Juntas complementarias incluidas en el juego / Miscellaneous Gaskets



ARMADORA / BRAND - CÓDIGO DE MOTOR / ENGINE CODE / MODELO - MODEL

AÑOS / YEAR

L / LITERS

GM V8 (350) (T.B.I.) VIN R C-2500, C-3500, C-60, MICROBUS

1991-97

5.7 L

CA Junta de Cabeza / Head Gasket

CA-1250-VC

LCA LAINA DE CABEZA / SPACER SHIM
LCA-1250-VC
LCA20-1250-VC



MATERIAL: VICTOCOR DIAM: 105.66 mm

CJ Junta de Carter / Oil Pan Gasket

CJ-11250



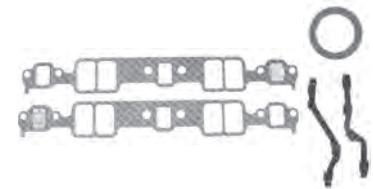
PS Tapa de Punterías / Valve Cover Gasket

PS-31252-1(1)



MU Múltiple de Admisión / Intake Manifold Gasket

MU-41252-1-A



MU Múltiple de Escape / Exhaust Manifold Gasket

MU-41250-E



MU Múltiple de Plenum / Plenum Gasket

N/D

ES Tubo de Escape / Exhaust Pipe Gasket

ES-51202-C (2)



DJ Junta de distribución / Timing Cover Gasket

DJ-81250



Retenes / Oil Seal

Árbol de Levas / Camshaft Seal

N/D

Cigüeñal / Crankshaft Rear Seal

Distribución / Timing Seal



RE-49328-NT
47x61x10mm



RE-99048-SL CO-91205-2SL
92x116x12mm 61x77x6mm

SV Sello de Válvula / Valve Stem Seals

VA-668001
LIGA / O'RINGS

16 Pzas.



SV-57-VT
POSITIVO/POSITIVE

16 Pzas.



a = 8 mm
b = 12.57 mm
c = 12.70 mm


Juntas complementarias incluidas en el juego / Miscellaneous Gaskets



ARMADORA / BRAND - CÓDIGO DE MOTOR / ENGINE CODE / MODELO - MODEL	AÑOS / YEAR	L / LITERS
GM V8 (305) VIN J, K, L, M BUICK, OLDSMOBILE, PONTIAC, CAMIÓN C-10, C-1500 (1990), BLOCK PEQUEÑO / SMALL BLOCK	1980-85	5.7 L 5.8 L


CA Junta de Cabeza / Head Gasket

CA-1253



MATERIAL: VICTOCOR DIAM: 97.54 mm

CJ Junta de Carter / Oil Pan Gasket

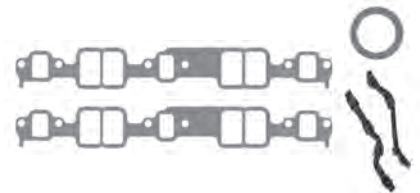


PS Tapa de Punterías / Valve Cover Gasket

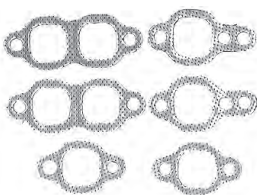
PS-31250 (1)



MU Múltiple de Admisión / Intake Manifold Gasket



MU Múltiple de Escape / Exhaust Manifold Gasket



MU Múltiple de Plenum / Plenum Gasket

N/D

ES Tubo de Escape / Exhaust Pipe Gasket

N/D

DJ Junta de distribución / Timing Cover Gasket

DJ-81250



Retenes / Oil Seal

Árbol de Levas / Camshaft Seal Cigüeñal / Crankshaft Rear Seal

N/D

Distribución / Timing Seal



SV Sello de Válvula / Valve Stem Seals

VA-668001 SV-60-NT SV-59-VT



16 Pzas.



8 Pzas.



8 Pzas.

a = 8.1 mm a = 8 mm
b = 12.6 mm b = 12.57 mm
c = 13.9 mm c = 12.70 mm



Juntas complementarias incluidas en el juego / Miscellaneous Gaskets



▶ NO SE VENDE POR SEPARADO / NOT SOLD SEPARATELY N/D = NO DISPONIBLE / NOT AVAILABLE
(1) VENTA INDIVIDUAL 1 PIEZA / INDIVIDUAL SALE 1 PIECE (2) VENTA INDIVIDUAL 10 PIEZAS / INDIVIDUAL SALE 10 PIECE SET

ARMADORA / BRAND - CÓDIGO DE MOTOR / ENGINE CODE / MODELO - MODEL

AÑOS / YEAR

L / LITERS

GM V8 (350) (SISTEMA T.B.I.) VORTEC VIN R PICK UP, SUBURBAN, VANET SILVERADO,
SUBURBAN 95-09 CHEYENNE, PICK UP, P30, 2500, C3500, BLAZER 4X4

1997-01

5.7 L

CA Junta de Cabeza / Head Gasket

CA-1250-VC



KIT DE MÚLTIPLES /
MANIFOLD KIT **KMU-41259**
LCA LAINA DE CABEZA / SPACER SHIM
LCA-1250-VC
LCA20-1250-VC

MATERIAL: VICTOCOR DIAM: 105.66 mm

CJ Junta de Carter / Oil Pan Gasket

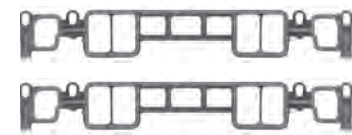
PS Tapa de Punterías / Valve Cover Gasket

MU Múltiple de Admisión / Intake Manifold Gasket

CJ-11259

PS-31259 (1)

MU-41259-A (1)



SILICÓN/SILICON

SILICÓN/SILICON

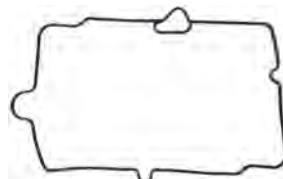
MU Múltiple de Escape / Exhaust Manifold Gasket

MU Múltiple de Plenum / Plenum Gasket

ES Tubo de Escape / Exhaust Pipe Gasket

MU-41259-E

N/D



DJ Junta de distribución / Timing Cover Gasket

Retenes / Oil Seal

SV Sello de Válvula / Valve Stem Seals

N/D

Árbol de Levas / Camshaft Seal

Cigüeñal / Crankshaft Rear Seal

SV-92-VT



Distribución / Timing Seal



RE-99091-TFE
92x116x12mm

16 Pzas.



a = 7.75 mm
b = 12.95 mm
c = 14.10 mm

Juntas complementarias incluidas en el juego / Miscellaneous Gaskets



▶ NO SE VENDE POR SEPARADO / NOT SOLD SEPARATELY N/D = NO DISPONIBLE / NOT AVAILABLE
(1) VENTA INDIVIDUAL 1 PIEZA / INDIVIDUAL SALE 1 PIECE

ARMADORA / BRAND - CÓDIGO DE MOTOR / ENGINE CODE / MODELO - MODEL	AÑOS / YEAR	L / LITERS
GM V8 (364) OHV 16V VORTEC VIN 6, H, N, U (MOTOR CONVENCIONAL SIN DESACTIVACIÓN) SILVERADO 1500, 2500, SUBURBAN 2500, SSR, SIERRA 1500, 2500, YUKON 1500, 2500, EXPRESS 2500, 3500, SAVANA 2500, 3500, TRAILBLAZER, CORVETTE, CADILLAC CTS, STS 2006, ESCALADE	2001-09	6.0 L

CA Junta de Cabeza / Head Gasket

CA-1264




LCA LAINA DE CABEZA / SPACER SHIM
LCA-1264
LCA20-1264

MATERIAL: MLS DIAM: 102.87 mm


CJ Junta de Carter / Oil Pan Gasket

CJ-11262



PS Tapa de Punterías / Valve Cover Gasket

PS-31262 (1)



MU Múltiple de Admisión / Intake Manifold Gasket

MU-41264-A



MU Múltiple de Escape / Exhaust Manifold Gasket

MU-41262-E (1)



MU Múltiple de Plenum / Plenum Gasket

MU-41264-P



ES Tubo de Escape / Exhaust Pipe Gasket



DJ Junta de distribución / Timing Cover Gasket

DJ-81263



Retenes / Oil Seal

Árbol de Levas / Camshaft Seal Cigüeñal / Crankshaft Rear Seal

N/D

Distribución / Timing Seal



RE-99119-TFE
96x115x10mm

SV Sello de Válvula / Valve Stem Seals

SV-137-VT



a = 7.37 mm
b = 22.86 mm
c = 14.73 mm

16 Pzas.



Juntas complementarias incluidas en el juego / Miscellaneous Gaskets



▶ NO SE VENDE POR SEPARADO / NOT SOLD SEPARATELY N/D = NO DISPONIBLE / NOT AVAILABLE
(1) VENTA INDIVIDUAL 1 PIEZA / INDIVIDUAL SALE 1 PIECE



ARMADORA / BRAND - CÓDIGO DE MOTOR / ENGINE CODE / MODELO - MODEL	AÑOS / YEAR	L / LITERS
GM V8 (364) OHV 16V L76 VORTEC GEN IV VIN Y, K, G (BLOCK ALUMINIO) MOTOR AFM (GESTIÓN ACTIVA DE COMBUSTIBLE) "DESACTIVA 4 CILINDROS" YUKON 1500 08-09, SUBURBAN 07-09, SILVERADO 1500 08-09, SIERRA 07-09, AVALANCHE 07-09	2007-16	6.0 L

CA Junta de Cabeza / Head Gasket

CA-1264

LCA LAINA DE CABEZA / SPACER SHIM
LCA-1264
LCA20-1264



MATERIAL: MLS DIAM: 102.87 mm


CJ Junta de Carter / Oil Pan Gasket

CJ-11262



PS Tapa de Punterías / Valve Cover Gasket

PS-31262 (1)



MU Múltiple de Admisión / Intake Manifold Gasket

MU-41264-A



MU Múltiple de Escape / Exhaust Manifold Gasket

MU-41262-E (1)



MU Múltiple de Plenum / Plenum Gasket

MU-41263-P



ES Tubo de Escape / Exhaust Pipe Gasket



DJ Junta de distribución / Timing Cover Gasket

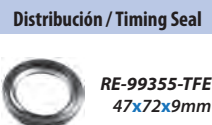
DJ-81263



Retenes / Oil Seal

Árbol de Levas / Camshaft Seal Cigüeñal / Crankshaft Rear Seal

N/D



SV Sello de Válvula / Valve Stem Seals

SV-137-VT



16 Pzas.



a = 7.37 mm
b = 22.86 mm
c = 14.73 mm

Juntas complementarias incluidas en el juego / Miscellaneous Gaskets



▶ NO SE VENDE POR SEPARADO / NOT SOLD SEPARATELY N/D = NO DISPONIBLE / NOT AVAILABLE
(1) VENTA INDIVIDUAL 16 PIEZAS / INDIVIDUAL SALE 16 PIECE SET

ARMADORA / BRAND - CÓDIGO DE MOTOR / ENGINE CODE / MODELO - MODEL

AÑOS / YEAR

L / LITERS

GM V8 (366) (427) (454) VIN B, J, N KODIAK

1991-95

7.4 L

CA Junta de Cabeza / Head Gasket

CA-1258-1



MATERIAL: VICTOCOR DIAM: 110.7 mm

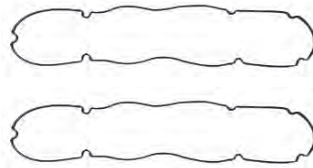
CJ Junta de Carter / Oil Pan Gasket

CJ-11258-1



PS Tapa de Punterías / Valve Cover Gasket

PS-31258 (1)



MU Múltiple de Admisión / Intake Manifold Gasket



MU Múltiple de Escape / Exhaust Manifold Gasket



MU Múltiple de Plenum / Plenum Gasket

N/D

ES Tubo de Escape / Exhaust Pipe Gasket



DJ Junta de distribución / Timing Cover Gasket



Retenes / Oil Seal

Árbol de Levas / Camshaft Seal

N/D

Distribución / Timing Seal



Cigüeñal / Crankshaft Rear Seal



SV Sello de Válvula / Valve Stem Seals

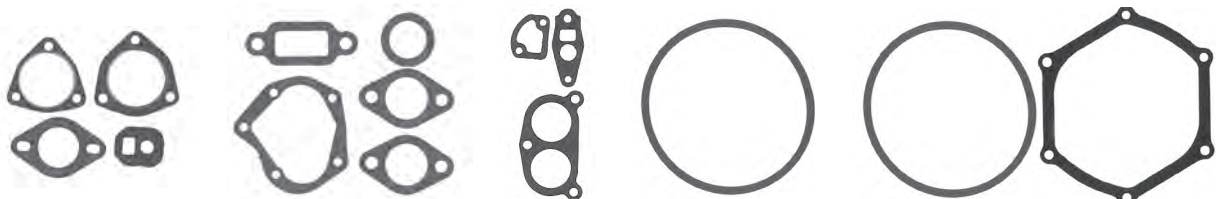


a = 8.3 mm
b = 15 mm
c = 14.4 mm

16 Pzas.



Juntas complementarias incluidas en el juego / Miscellaneous Gaskets



▶ NO SE VENDE POR SEPARADO / NOT SOLD SEPARATELY N/D = NO DISPONIBLE / NOT AVAILABLE
(1) VENTA INDIVIDUAL 1 PIEZA / INDIVIDUAL SALE 1 PIECE

ARMADORA / BRAND - CÓDIGO DE MOTOR / ENGINE CODE / MODELO - MODEL

AÑOS / YEAR

L / LITERS

GM V8 (427) (454) VIN B, J, N KODIAK TAPAS DE DISTRIBUCIÓN CON ORIFICIOS PARA PERNO (BOLT HOLE TIMING COVER)

1996-00

7.4 L

CA Junta de Cabeza / Head Gasket

CA-1258-1



MATERIAL: GRAFITO / GRAPHITE DIAM: 110.74 mm

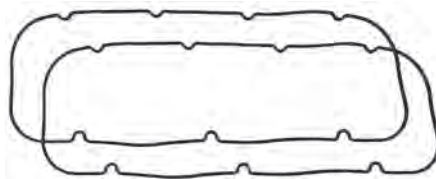
CJ Junta de Carter / Oil Pan Gasket

CJ-11258-1



PS Tapa de Punterías / Valve Cover Gasket

PS-31258-1 (1)



MU Múltiple de Admisión / Intake Manifold Gasket

MU-41258-1A (1)



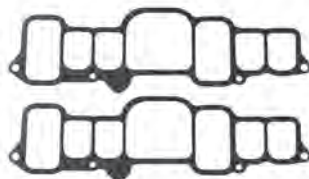
MU Múltiple de Escape / Exhaust Manifold Gasket

MU-41258-1E (1)



MU Múltiple de Plenum / Plenum Gasket

MU-41258-1P (1)



ES Tubo de Escape / Exhaust Pipe Gasket

N/D

DJ Junta de distribución / Timing Cover Gasket

Retenes / Oil Seal

SV Sello de Válvula / Valve Stem Seals



Árbol de Levas / Camshaft Seal

Cigüeñal / Crankshaft Rear Seal

N/D

Distribución / Timing Seal

RE-99343-NT
57x76x10mm



RE-99129-VT
107x130x10mm

SV-113-VT CAPUCHÓN / UMBRELLA



16 Pzas.



a = 8.7 mm
b = 20.9 mm
c = 22.2 mm

Juntas complementarias incluidas en el juego / Miscellaneous Gaskets



▶ NO SE VENDE POR SEPARADO / NOT SOLD SEPARATELY N/D = NO DISPONIBLE / NOT AVAILABLE
(1) VENTA INDIVIDUAL 1 PIEZA / INDIVIDUAL SALE 1 PIECE

ARMADORA / BRAND - CÓDIGO DE MOTOR / ENGINE CODE / MODELO - MODEL

AÑOS / YEAR

L / LITERS

GM V8 VORTEC, VIN G KODIAK

2001-04

8.1 L

CA Junta de Cabeza / Head Gasket

CA-1261-D

CA-1261-I



MATERIAL: GRAFITO / GRAPHITE DIAM: 110.08 mm

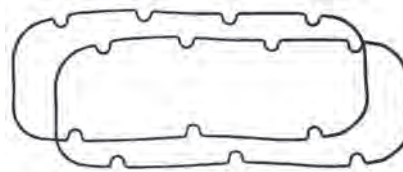
CJ Junta de Carter / Oil Pan Gasket

CJ-11261



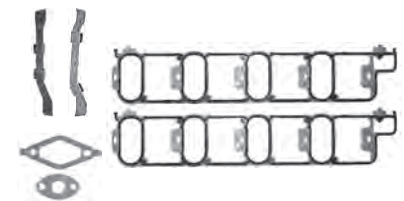
PS Tapa de Punterías / Valve Cover Gasket

PS-31261 (1)



MU Múltiple de Admisión / Intake Manifold Gasket

MU-41261-A



MU Múltiple de Escape / Exhaust Manifold Gasket

MU-41261-E (1)



MU Múltiple de Plenum / Plenum Gasket

N/D

ES Tubo de Escape / Exhaust Pipe Gasket

ES-51261



DJ Junta de distribución / Timing Cover Gasket



Retenes / Oil Seal

Árbol de Levas / Camshaft Seal

N/D



Cigüeñal / Crankshaft Rear Seal



SV Sello de Válvula / Valve Stem Seals

SV-115-VT



a = 8.71 mm
b = 12.83 mm
c = 15.32 mm

16 Pzas.



Juntas complementarias incluidas en el juego / Miscellaneous Gaskets



▶ NO SE VENDE POR SEPARADO / NOT SOLD SEPARATELY N/D = NO DISPONIBLE / NOT AVAILABLE
(1) VENTA INDIVIDUAL 1 PIEZA / INDIVIDUAL SALE 1 PIECE



ARMADORA / BRAND - CÓDIGO DE MOTOR / ENGINE CODE / MODELO - MODEL

AÑOS / YEAR

L / LITERS

HONDA L4 (1496CC) SOHC I-VTEC 16V L15A7 CITY, FIT

2009-15

1.5 L

CA Junta de Cabeza / Head Gasket

CA-58



MATERIAL: MLS DIAM: 73.5 mm

LCA LAINA DE CABEZA / SPACER SHIM
LCA-58
LCA20-58

CJ Junta de Carter / Oil Pan Gasket

CJ-158



PS Tapa de Punterías / Valve Cover Gasket

PS-358



MU Múltiple de Admisión / Intake Manifold Gasket

MU-458-A



MU Múltiple de Escape / Exhaust Manifold Gasket

MU-458-E



MU Múltiple de Plenum / Plenum Gasket

MU-458-P



ES Tubo de Escape / Exhaust Pipe Gasket

N/D

DJ Junta de distribución / Timing Cover Gasket

N/D

Retenes / Oil Seal

Árbol de Levas / Camshaft Seal

N/D

Distribución / Timing Seal



Cigüeñal / Crankshaft Rear Seal



SV Sello de Válvula / Valve Stem Seals

SV-125-VT



16 Pzas.



a = 5 mm
b = 10 mm
c = 12.8 mm

Juntas complementarias incluidas en el juego / Miscellaneous Gaskets



ARMADORA / BRAND - CÓDIGO DE MOTOR / ENGINE CODE / MODELO - MODEL
**HONDA L4 (1590CC) SOHC 16V D16Z9, D16Y8, D16Y7, D16Y5, D16B5
 VTEC CIVIC EXR**

AÑOS / YEAR

1997-00

L / LITERS

1.6 L

CA Junta de Cabeza / Head Gasket

CA-50



LCA LAINA DE CABEZA / SPACER SHIM
**LCA-50
 LCA20-50**

MATERIAL: MLS DIAM: 76 mm

CJ Junta de Carter / Oil Pan Gasket

CJ-150-1

CJ-150



PS Tapa de Punterías / Valve Cover Gasket

PS-350



MU Múltiple de Admisión / Intake Manifold Gasket



MU Múltiple de Escape / Exhaust Manifold Gasket

MU-450-E



MU Múltiple de Plenum / Plenum Gasket

N/D

ES Tubo de Escape / Exhaust Pipe Gasket



DJ Junta de distribución / Timing Cover Gasket



Retenes / Oil Seal

Árbol de Levas / Camshaft Seal



**RE-99674-SL
 29x45x8mm**

Distribución / Timing Seal



**RE-99675-SL
 38x50x8mm**

Cigüeñal / Crankshaft Rear Seal



**RE-99676-VT
 80x100x10mm**

SV Sello de Válvula / Valve Stem Seals



SV-222-VT

16 Pzas.

a = 4.7 mm
 b = 10.5 mm
 c = 11 mm



Juntas complementarias incluidas en el juego / Miscellaneous Gaskets



▶ NO SE VENDE POR SEPARADO / NOT SOLD SEPARATELY N/D = NO DISPONIBLE / NOT AVAILABLE

ARMADORA / BRAND - CÓDIGO DE MOTOR / ENGINE CODE / MODELO - MODEL	AÑOS / YEAR	L / LITERS
HONDA L4 (1590CC) SOHC 16V D17A5 VTEC CIVIC EX / (1668CC) SOHC 16V D17A2 VTEC CIVIC	2001-05	1.6 L 1.7 L

CA Junta de Cabeza / Head Gasket

CA-50-1

LCA LAINA DE CABEZA / SPACER SHIM
LCA-50-1
LCA20-50-1



MATERIAL: MLS DIAM: 76 mm

CJ Junta de Carter / Oil Pan Gasket

CJ-150-1



PS Tapa de Punterías / Valve Cover Gasket

PS-350-1



MU Múltiple de Admisión / Intake Manifold Gasket

MU-450-1A



MU Múltiple de Escape / Exhaust Manifold Gasket

MU-450-1E



MU Múltiple de Plenum / Plenum Gasket

N/D

ES Tubo de Escape / Exhaust Pipe Gasket

N/D

DJ Junta de distribución / Timing Cover Gasket

DJ-850-1

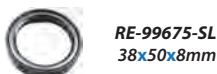


Retenes / Oil Seal

Árbol de Levas / Camshaft Seal



Distribución / Timing Seal



Cigüeñal / Crankshaft Rear Seal



SV Sello de Válvula / Valve Stem Seals

SV-222-VT



16 Pzas.



a = 4.7 mm
b = 10.5 mm
c = 11 mm

Juntas complementarias incluidas en el juego / Miscellaneous Gaskets



▶ NO SE VENDE POR SEPARADO / NOT SOLD SEPARATELY N/D = NO DISPONIBLE / NOT AVAILABLE

ARMADORA / BRAND - CÓDIGO DE MOTOR / ENGINE CODE / MODELO - MODEL	AÑOS / YEAR	L / LITERS
HONDA L4 (1590CC) DOHC 16V B16A2, B16A3 VTEC CIVIC SIR, CIVIC DEL SOL (94-97)	1998-02	1.6 L

CA Junta de Cabeza / Head Gasket

CA-50-2



LCA LAINA DE CABEZA / SPACER SHIM
LCA-50-2
LCA20-50-2

MATERIAL: MLS DIAM: 81.5 mm

CJ Junta de Carter / Oil Pan Gasket



PS Tapa de Punterías / Valve Cover Gasket

PS-350-2



MU Múltiple de Admisión / Intake Manifold Gasket



MU Múltiple de Escape / Exhaust Manifold Gasket

MU-450-E



MU Múltiple de Plenum / Plenum Gasket

N/D

ES Tubo de Escape / Exhaust Pipe Gasket



DJ Junta de distribución / Timing Cover Gasket



Retenes / Oil Seal

Árbol de Levas / Camshaft Seal



Distribución / Timing Seal



Cigüeñal / Crankshaft Rear Seal



SV Sello de Válvula / Valve Stem Seals



SV-222-VT

16 Pzas.

a = 4.7 mm
b = 10.5 mm
c = 11 mm



Juntas complementarias incluidas en el juego / Miscellaneous Gaskets



▶ NO SE VENDE POR SEPARADO / NOT SOLD SEPARATELY N/D = NO DISPONIBLE / NOT AVAILABLE
(1) VENTA INDIVIDUAL 1 PIEZA / INDIVIDUAL SALE 1 PIECE

ARMADORA / BRAND - CÓDIGO DE MOTOR / ENGINE CODE / MODELO - MODEL

HONDA L4 (2156CC) SOHC 16V F22A1, F22A4, F22A6, F22B2, F22B6 ACCORD (90-97),
PRELUDE (92-96), ODYSSEY (95-97)

AÑOS / YEAR

1990-97

L / LITERS

2.2 L

CA Junta de Cabeza / Head Gasket

CA-51

LCA LAINA DE CABEZA / SPACER SHIM
LCA-51
LCA20-51




MATERIAL: MLS DIAM: 86 mm

CJ Junta de Carter / Oil Pan Gasket



PS Tapa de Punterías / Valve Cover Gasket

PS-351



MU Múltiple de Admisión / Intake Manifold Gasket

MU-451-A



MU Múltiple de Escape / Exhaust Manifold Gasket

MU-451-E



MU Múltiple de Plenum / Plenum Gasket

N/D

ES Tubo de Escape / Exhaust Pipe Gasket



DJ Junta de distribución / Timing Cover Gasket

Retenes / Oil Seal

Árbol de Levas / Camshaft Seal



Distribución / Timing Seal



Cigüeñal / Crankshaft Rear Seal



SV Sello de Válvula / Valve Stem Seals

SV-222-VT



16 Pzas.



a = 4.7 mm
b = 10.5 mm
c = 11 mm

Juntas complementarias incluidas en el juego / Miscellaneous Gaskets



▶ NO SE VENDE POR SEPARADO / NOT SOLD SEPARATELY

N/D = NO DISPONIBLE / NOT AVAILABLE

ARMADORA / BRAND - CÓDIGO DE MOTOR / ENGINE CODE / MODELO - MODEL
**HONDA L4 (2254CC) SOHC 16V F23A1, F23A4, F23A7 ACCORD (98-02),
 ODYSSEY ('98) ACURA CL (98-99)**

AÑOS / YEAR

1998-02

L / LITERS

2.3 L

CA Junta de Cabeza / Head Gasket

CA-51-1



LCA LAINA DE CABEZA / SPACER SHIM
**LCA-51-1
 LCA20-51-1**

MATERIAL: MLS DIAM: 87 mm

CJ Junta de Carter / Oil Pan Gasket

N/D

PS Tapa de Punterías / Valve Cover Gasket

PS-351-1



MU Múltiple de Admisión / Intake Manifold Gasket

MU-451-1-A



MU Múltiple de Escape / Exhaust Manifold Gasket

MU-451-E



MU Múltiple de Plenum / Plenum Gasket

N/D

ES Tubo de Escape / Exhaust Pipe Gasket




DJ Junta de distribución / Timing Cover Gasket

N/D

Retenes / Oil Seal

Árbol de Levas / Camshaft Seal



Distribución / Timing Seal



Cigüeñal / Crankshaft Rear Seal



SV Sello de Válvula / Valve Stem Seals

SV-222-VT



a = 4.7 mm
 b = 10.5 mm
 c = 11 mm

16 Pzas.



Juntas complementarias incluidas en el juego / Miscellaneous Gaskets



▶ NO SE VENDE POR SEPARADO / NOT SOLD SEPARATELY N/D = NO DISPONIBLE / NOT AVAILABLE

ARMADORA / BRAND - CÓDIGO DE MOTOR / ENGINE CODE / MODELO - MODEL

AÑOS / YEAR

L / LITERS

HONDA L4 (2354CC) DOHC 16V K24A1 CR-V, ACCORD EX, LX

2002-06

2.4 L

CA Junta de Cabeza / Head Gasket

CA-51-2

LCA LAINA DE CABEZA / SPACER SHIM
LCA-51-2
LCA20-51-2



MATERIAL: MLS DIAM: 88 mm

CJ Junta de Carter / Oil Pan Gasket

N/D

PS Tapa de Punterías / Valve Cover Gasket

PS-351-2



MU Múltiple de Admisión / Intake Manifold Gasket

MU-451-2A



MU Múltiple de Escape / Exhaust Manifold Gasket

MU Múltiple de Plenum / Plenum Gasket

N/D

ES Tubo de Escape / Exhaust Pipe Gasket



DJ Junta de distribución / Timing Cover Gasket

N/D

Retenes / Oil Seal

Árbol de Levas / Camshaft Seal

Cigüeñal / Crankshaft Rear Seal

N/D

Distribución / Timing Seal



42x58x7mm



RE-99108-VT
80x98x8mm

SV Sello de Válvula / Valve Stem Seals

SV-222-VT




16 Pzas.



a = 4.7 mm
b = 10.5 mm
c = 11 mm

Juntas complementarias incluidas en el juego / Miscellaneous Gaskets



▶ NO SE VENDE POR SEPARADO / NOT SOLD SEPARATELY N/D = NO DISPONIBLE / NOT AVAILABLE

ARMADORA / BRAND - CÓDIGO DE MOTOR / ENGINE CODE / MODELO - MODEL
**HONDA L4 (2354CC) DOHC 16V VTEC, K24Z1, K24Z2, K24Z3 ACCORD (08-12),
 CR-V (07-10)**

AÑOS / YEAR
 2007-12

L / LITERS
 2.4 L

CA Junta de Cabeza / Head Gasket

CA-54



LCA LAINA DE CABEZA / SPACER SHIM
**LCA-54
 LCA20-54**


MATERIAL: MLS DIAM: 87.76 mm

CJ Junta de Carter / Oil Pan Gasket

N/D

PS Tapa de Punterías / Valve Cover Gasket

PS-354



MU Múltiple de Admisión / Intake Manifold Gasket

MU-454-A



MU Múltiple de Escape / Exhaust Manifold Gasket

MU-454-E

MU Múltiple de Plenum / Plenum Gasket



ES Tubo de Escape / Exhaust Pipe Gasket

N/D



DJ Junta de distribución / Timing Cover Gasket

N/D

Retenes / Oil Seal

Árbol de Levas / Camshaft Seal

Cigüeñal / Crankshaft Rear Seal

N/D

Distribución / Timing Seal



RE-99481-VT
 42x58x7mm



RE-99108-VT
 78x98x10mm

SV Sello de Válvula / Valve Stem Seals

SV-125-VT



a = 4.95 mm
 b = 10.29 mm
 c = 11.05 mm

16 Pzas.



Juntas complementarias incluidas en el juego / Miscellaneous Gaskets



▶ NO SE VENDE POR SEPARADO / NOT SOLD SEPARATELY N/D = NO DISPONIBLE / NOT AVAILABLE

ARMADORA / BRAND - CÓDIGO DE MOTOR / ENGINE CODE / MODELO - MODEL	AÑOS / YEAR	L / LITERS
HONDA V6 (2997CC) DOHC 24V VTEC J30A1 ACCORD EX, LX, (98-02) ODISSEY, PRESTIGE, ACCORD, AVANCIER, ACURA CL	1997-03	3.0L

CA Junta de Cabeza / Head Gasket

CA-57



MATERIAL: MLS DIAM: 87 mm

<p>CJ Junta de Carter / Oil Pan Gasket</p> <p>N/D</p>	<p>PS Tapa de Punterías / Valve Cover Gasket</p> <p>PS-357</p>	<p>MU Múltiple de Admisión / Intake Manifold Gasket</p> <p>MU-457-A</p>				
<p>MU Múltiple de Escape / Exhaust Manifold Gasket</p> <p>MU-457-E</p>	<p>MU Múltiple de Plenum / Plenum Gasket</p> <p>MU-457-P</p>	<p>ES Tubo de Escape / Exhaust Pipe Gasket</p> <p>N/D</p>				
<p>DJ Junta de distribución / Timing Cover Gasket</p> <p>N/D</p>	<p>Retenes / Oil Seal</p> <table border="0"> <tr> <td data-bbox="552 1429 812 1554"> <p>Árbol de Levas / Camshaft Seal</p> <p>2 Pzas. 28x42x8mm (1)</p> </td> <td data-bbox="812 1429 1068 1554"> <p>Cigüeñal / Crankshaft Rear Seal</p> </td> </tr> <tr> <td data-bbox="552 1554 812 1703"> <p>Distribución / Timing Seal</p> <p>38x52x7mm</p> </td> <td data-bbox="812 1554 1068 1703"> <p>80x100x10mm</p> </td> </tr> </table>	<p>Árbol de Levas / Camshaft Seal</p> <p>2 Pzas. 28x42x8mm (1)</p>	<p>Cigüeñal / Crankshaft Rear Seal</p>	<p>Distribución / Timing Seal</p> <p>38x52x7mm</p>	<p>80x100x10mm</p>	<p>SV Sello de Válvula / Valve Stem Seals</p> <p>SV-198-VT</p> <p>24 Pzas.</p> <p> $a = 5.1 \text{ mm}$ $b = 10 \text{ mm}$ $c = 10.9 \text{ mm}$ </p>
<p>Árbol de Levas / Camshaft Seal</p> <p>2 Pzas. 28x42x8mm (1)</p>	<p>Cigüeñal / Crankshaft Rear Seal</p>					
<p>Distribución / Timing Seal</p> <p>38x52x7mm</p>	<p>80x100x10mm</p>					

Juntas complementarias incluidas en el juego / Miscellaneous Gaskets



ARMADORA / BRAND - CÓDIGO DE MOTOR / ENGINE CODE / MODELO - MODEL

AÑOS / YEAR

L / LITERS

HONDA V6 3.0L (2997CC) SOHC 24V I-VTEC, VCM, J30A4, J30A5 (03-07) ACCORD

2003-07

3.0L

CA Junta de Cabeza / Head Gasket

CA-501

DISPONIBLE JUNIO 2019



MATERIAL: MLS DIAM: 86.7 mm

CJ Junta de Carter / Oil Pan Gasket


N/D

PS Tapa de Punterías / Valve Cover Gasket

PS-3501

MU Múltiple de Admisión / Intake Manifold Gasket

MU-4501-A



MU Múltiple de Escape / Exhaust Manifold Gasket

MU-4501-E

MU Múltiple de Plenum / Plenum Gasket

MU-459-P

ES Tubo de Escape / Exhaust Pipe Gasket

ES-559



DJ Junta de distribución / Timing Cover Gasket

DJ-859

Retenes / Oil Seal

Árbol de Levas / Camshaft Seal

Cigüeñal / Crankshaft Rear Seal

SV Sello de Válvula / Valve Stem Seals

SV-198-VT



Distribución / Timing Seal



RE-99108-VT
80x98x8mm




a = 5.1 mm
b = 10 mm
c = 10.9 mm

24 Pzas.



Juntas complementarias incluidas en el juego / Miscellaneous Gaskets



▶ NO SE VENDE POR SEPARADO / NOT SOLD SEPARATELY N/D = NO DISPONIBLE / NOT AVAILABLE
(1) VENTA INDIVIDUAL 1 PIEZA / INDIVIDUAL SALE 1 PIECE



ARMADORA / BRAND - CÓDIGO DE MOTOR / ENGINE CODE / MODELO - MODEL

AÑOS / YEAR

L / LITERS

HONDA V6 3.5L (3471CC) SOHC 24 VAL. I-VTEC, VCM, J35Z3, J35Z2, J35Y1, J35Y2, J35Z8, J35A8, J35A6, J35A7, J35Z4, J35Z5 ACCORD, CROSSTOUR, ODYSSEY, PILOT, RIDGELINE

2008-2016

3.0L

CA Junta de Cabeza / Head Gasket

DISPONIBLE JUNIO 2019

TRASERA
CA-59-D

DELANTERA
CA-59-I




MATERIAL: MLS DIAM: 89.5 mm

CJ Junta de Carter / Oil Pan Gasket

N/D

PS Tapa de Punterías / Valve Cover Gasket

PS-359



MU Múltiple de Admisión / Intake Manifold Gasket

MU-459-A



MU Múltiple de Escape / Exhaust Manifold Gasket

MU-459-E



MU Múltiple de Plenum / Plenum Gasket

MU-459-P



ES Tubo de Escape / Exhaust Pipe Gasket

ES-559



DJ Junta de distribución / Timing Cover Gasket

DJ-859



Retenes / Oil Seal

Árbol de Levas / Camshaft Seal



Distribución / Timing Seal



Cigüeñal / Crankshaft Rear Seal




SV Sello de Válvula / Valve Stem Seals

SV-198-VT



Juntas complementarias incluidas en el juego / Miscellaneous Gaskets



▶ NO SE VENDE POR SEPARADO / NOT SOLD SEPARATELY N/D = NO DISPONIBLE / NOT AVAILABLE
(1) VENTA INDIVIDUAL 1 PIEZA / INDIVIDUAL SALE 1 PIECE

ARMADORA / BRAND - CÓDIGO DE MOTOR / ENGINE CODE / MODELO - MODEL

MAZDA L4 (1998CC) SOHC 8V FB FE, B2000

AÑOS / YEAR

1982-87

L / LITERS

1.8L
2.0L

CA Junta de Cabeza / Head Gasket

CA-60



MATERIAL: VICTOCOR DIAM: 87.63 mm

CJ Junta de Carter / Oil Pan Gasket

CJ-160



PS Tapa de Punterías / Valve Cover Gasket

PS-360



MU Múltiple de Admisión / Intake Manifold Gasket

MU-460-A



MU Múltiple de Escape / Exhaust Manifold Gasket

MU-460-E



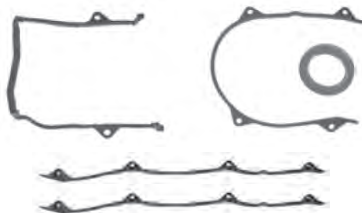
MU Múltiple de Plenum / Plenum Gasket



ES Tubo de Escape / Exhaust Pipe Gasket

N/D

DJ Junta de distribución / Timing Cover Gasket



Retenes / Oil Seal

Árbol de Levas / Camshaft Seal



RE-99462-PL
33x48x7mm

Distribución / Timing Seal



RE-99462-PL
33x48x7mm

Cigüeñal / Crankshaft Rear Seal



RE-99445-VT
90x110x9mm

SV Sello de Válvula / Valve Stem Seals

SV-138-VT



a = 7.2 mm
b = 12.8 mm
c = 13.9 mm

8 Pzas.



Juntas complementarias incluidas en el juego / Miscellaneous Gaskets



▶ NO SE VENDE POR SEPARADO / NOT SOLD SEPARATELY

N/D = NO DISPONIBLE / NOT AVAILABLE

ARMADORA / BRAND - CÓDIGO DE MOTOR / ENGINE CODE / MODELO - MODEL

MAZDA L4 (2000CC) DOHC 16V LF-DE F4, VIN 7, 8, F, G (MOT. ALUMINIO) (06-13)
MAZDA 3, MX-5 MIATA

AÑOS / YEAR

2006-13

L / LITERS

2.0 L

CA Junta de Cabeza / Head Gasket

CA-600

LCA LAINA DE CABEZA / SPACER SHIM
LCA-600
LCA20-600



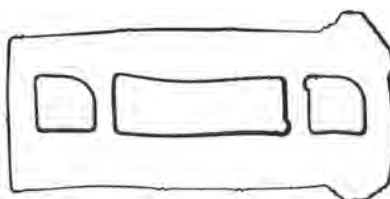
MATERIAL: MLS DIAM: 89 mm

CJ Junta de Carter / Oil Pan Gasket

N/D

PS Tapa de Punterías / Valve Cover Gasket

PS-31511



SILICÓN / SILICON

MU Múltiple de Admisión / Intake Manifold Gasket

MU-41511-A



SILICÓN / SILICON

MU Múltiple de Escape / Exhaust Manifold Gasket

MU-4600-E



METÁLICA / METALLIC

MU Múltiple de Plenum / Plenum Gasket

N/D

ES Tubo de Escape / Exhaust Pipe Gasket

N/D

DJ Junta de distribución / Timing Cover Gasket

N/D

Retenes / Oil Seal

Árbol de Levas / Camshaft Seal

N/D

Cigüeñal / Crankshaft Rear Seal

Distribución / Timing Seal



RE-99662-VT
37x50x8mm



RE-99101-TFE
87x0x0

SV Sello de Válvula / Valve Stem Seals

SV-119-VT



ADMISIÓN/
INTAKE

8 Pzas.



a = 4.32 mm
b = 18.16 mm
c = 11.05 mm



ESCAPE/
EXHAUST

8 Pzas.

a = 4.32 mm
b = 18.16 mm
c = 11.05 mm

Juntas complementarias incluidas en el juego / Miscellaneous Gaskets



ARMADORA / BRAND - CÓDIGO DE MOTOR / ENGINE CODE / MODELO - MODEL
**MAZDA L4 (2184CC) SOHC 12V F2 TURBO 626 (88-91), MX6 (88-92),
 FORD PROBE (89-92)**

AÑOS / YEAR

1988-92

L / LITERS

2.2 L

CA Junta de Cabeza / Head Gasket


CA-61



MATERIAL: VICTOCOR DIAM: 87.5 mm

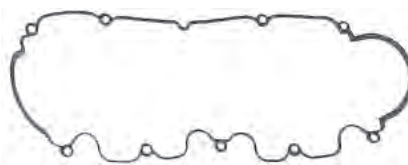
CJ Junta de Carter / Oil Pan Gasket

CJ-161



PS Tapa de Punterías / Valve Cover Gasket

PS-361



MU Múltiple de Admisión / Intake Manifold Gasket

MU-461-A



MU Múltiple de Escape / Exhaust Manifold Gasket



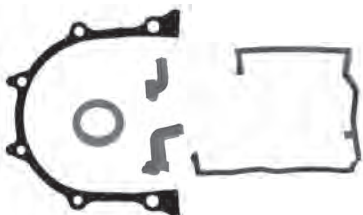
MU Múltiple de Plenum / Plenum Gasket

N/D

ES Tubo de Escape / Exhaust Pipe Gasket

N/D

DJ Junta de distribución / Timing Cover Gasket



Retenes / Oil Seal

Árbol de Levas / Camshaft Seal



33x48x7mm

Tapón A. de Levas / Rear Camshaft Seal



33x48x7mm

Distribución / Timing Seal



33x48x7mm

Cigüeñal / Crankset Rear Seal



RE-99360-VT
88x110x10mm

SV Sello de Válvula / Valve Stem Seals

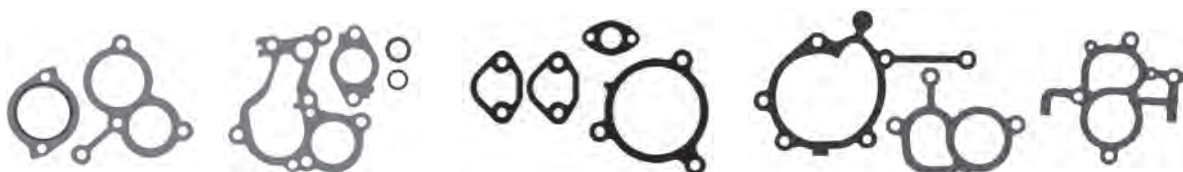


a = 6.5 mm
b = 11.5 mm
c = 13 mm

12 Pzas.



Juntas complementarias incluidas en el juego / Miscellaneous Gaskets



▶ NO SE VENDE POR SEPARADO / NOT SOLD SEPARATELY N/D = NO DISPONIBLE / NOT AVAILABLE

ARMADORA / BRAND - CÓDIGO DE MOTOR / ENGINE CODE / MODELO - MODEL

AÑOS / YEAR

L / LITERS

MAZDA L4 DOHC 16V MZR DISI TURBO CX7, SPEED 3

2006-13

2.3 L

CA Junta de Cabeza / Head Gasket

CA-606



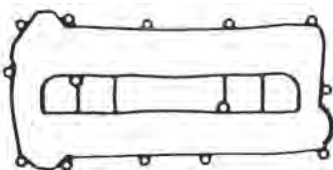
MATERIAL: MLS DIAM: 89.1 mm

CJ Junta de Carter / Oil Pan Gasket

N/D

PS Tapa de Punterías / Valve Cover Gasket

PS-3606



MU Múltiple de Admisión / Intake Manifold Gasket

MU-4606-A



MU Múltiple de Escape / Exhaust Manifold Gasket

MU-4606-E



LAMINADA METÁLICA

MU Múltiple de Plenum / Plenum Gasket

N/D

ES Tubo de Escape / Exhaust Pipe Gasket

N/D

DJ Junta de distribución / Timing Cover Gasket

N/D

Retenes / Oil Seal

Árbol de Levas / Camshaft Seal

N/D

Distribución / Timing Seal



RE-99662-VT
37x50x8mm

Cigüeñal / Crankshaft Rear Seal



RE-99101-TFE
87x0x0mm

SV Sello de Válvula / Valve Stem Seals

SV-202-VT

SV-201-VT



ADMISIÓN/
INTAKE

8 Pzas.



a= 5.0 mm
b=18.0 mm
c=10.9 mm



ESCAPE/
EXHAUST

8 Pzas.

a= 5.0 mm
b=17.8 mm
c=10.9 mm

Juntas complementarias incluidas en el juego / Miscellaneous Gaskets

N/D

ARMADORA / BRAND - CÓDIGO DE MOTOR / ENGINE CODE / MODELO - MODEL

FORD/MAZDA V6 (182) DOHC 24V DURATEC 30 MZI LINCON MKZ (07-10),
FORD FUSION (06-13), MAZDA 6, (03-08)

AÑOS / YEAR

2006-13

L / LITERS

3.0L

CA Junta de Cabeza / Head Gasket

CA-1547-I


CA-1547-D



MATERIAL: MLS DIAM. 91.3 mm

CJ Junta de Carter / Oil Pan Gasket

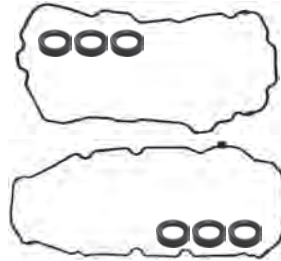
CJ-11547



PS Tapa de Punterías / Valve Cover Gasket

PS-31547-I

PS-31547-D



MU Múltiple de Admisión / Intake Manifold Gasket

MU-41547-A



MU Múltiple de Escape / Exhaust Manifold Gasket

MU-41547-E



MU Múltiple de Plenum / Plenum Gasket

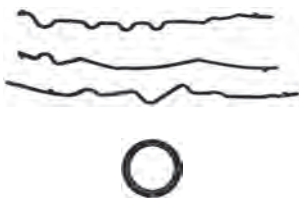
MU-41547-P



ES Tubo de Escape / Exhaust Pipe Gasket

N/D

DJ Junta de distribución / Timing Cover Gasket



Retenes / Oil Seal

Árbol de Levas / Camshaft Seal



2 pzas.
25x41x6.2mm

Distribución / Timing Seal



RE-99672-VT
46x64x8.6mm

Cigüeñal / Crankshaft Rear Seal



RE-99015-VT
90x108x10mm

SV Sello de Válvula / Valve Stem Seals

SV-194-VT

24 Pzas.



a = 5.2 mm
b = 12.3 mm
c = 18.7 mm



Juntas complementarias incluidas en el juego / Miscellaneous Gaskets



▶ NO SE VENDE POR SEPARADO / NOT SOLD SEPARATELY

N/D = NO DISPONIBLE / NOT AVAILABLE



ARMADORA / BRAND - CÓDIGO DE MOTOR / ENGINE CODE / MODELO - MODEL	AÑOS / YEAR	L / LITERS
FORD/MAZDA V6 (213) DOHC 24V DURATEC VIN C, T, W, 8 EDGE 07-10, FUSION SPORT 2010, FLEX 09-10, TAURUS 08-10, MERCURY SABLE 08-09, LINCOLN MKZ, MKX 07-10	2007-15	3.5 L

CA Junta de Cabeza / Head Gasket

CA-1546-D

CA-1546-I



MATERIAL: MLS DIAM. ZONA DE CILINDRO 94.5 mm

CJ Junta de Carter / Oil Pan Gasket

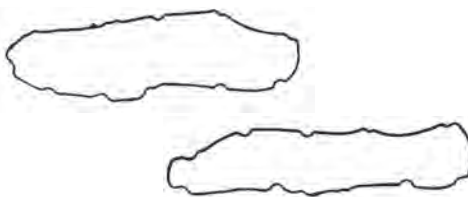
TFV-SL-1



PS Tapa de Punterías / Valve Cover Gasket


PS-31546-D

PS-31546-I




MU Múltiple de Admisión / Intake Manifold Gasket

MU-41546-A




MU Múltiple de Escape / Exhaust Manifold Gasket

MU-41546-E (1)



MU Múltiple de Plenum / Plenum Gasket

MU-41546-P



ES Tubo de Escape / Exhaust Pipe Gasket

N/D

DJ Junta de distribución / Timing Cover Gasket

N/D

Retenes / Oil Seal

Árbol de Levas / Camshaft Seal

Cigüeñal / Crankshaft Rear Seal

N/D

Distribución / Timing Seal



RE-99081-NT
46x64x11mm



90x0x0 mm
NO SE INCLUYE EN JC

SV Sello de Válvula / Valve Stem Seals

SV-171-VT

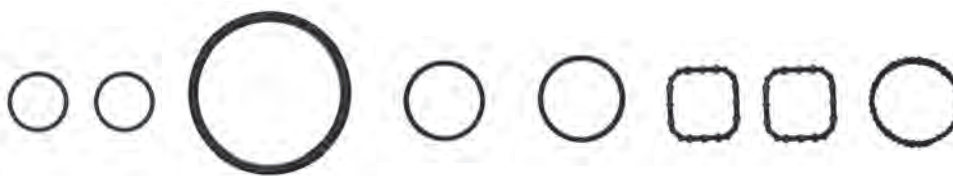


24 Pzas.



a = 4.7mm
b = 10.1mm
c = 17.1mm

Juntas complementarias incluidas en el juego / Miscellaneous Gaskets



ARMADORA / BRAND - CÓDIGO DE MOTOR / ENGINE CODE / MODELO - MODEL
MERCEDES BENZ L4 (2148CC) DOHC 16V OM646, OM611 (DE22)
TURBO DIESEL CDI SPRINTER (DIESEL), VITO

AÑOS / YEAR

2007-13

L / LITERS

2.1L

CA Junta de Cabeza / Head Gasket

CA-905-GR1; ESPESOR 1.20 mm
CA-905-GR2; ESPESOR 1.40 mm

NO SE INCLUYE EN EL JUEGO DE JUNTAS.
 SELECCIONE EL GRADO DE ACUERDO AL NÚMERO
 DE MUESCAS DE LA CABEZA.

NOT INCLUDED IN FULL SET.
 CHOOSE THE DEGREE ACCORDING TO THE NUMBER
 OF HEAD HOLES.



TCA TORNILLO/HEAD BOLT
TCA-908

MATERIAL: MLS DIAM: 89 mm

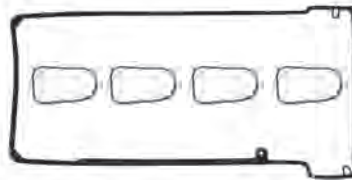
CJ Junta de Carter / Oil Pan Gasket

CJ-1905



PS Tapa de Punterías / Valve Cover Gasket

PS-3905



MU Múltiple de Admisión / Intake Manifold Gasket

MU-4905-A



MU Múltiple de Escape / Exhaust Manifold Gasket

MU-4905-E



MU Múltiple de Plenum / Plenum Gasket

MU-4905-P



ES Tubo de Escape / Exhaust Pipe Gasket

N/D

DJ Junta de distribución / Timing Cover Gasket

N/D

Retenes / Oil Seal

Árbol de Levas / Camshaft Seal

N/D

Distribución / Timing Seal



45x67x8mm

Cigüeñal / Crankshaft Rear Seal



92x0x0mm

SV Sello de Válvula / Valve Stem Seals



a = 6.1 mm
b = 9.5 mm
c = 8.5 mm

16 Pzas.



Juntas complementarias incluidas en el juego / Miscellaneous Gaskets



▶ NO SE VENDE POR SEPARADO / NOT SOLD SEPARATELY N/D = NO DISPONIBLE / NOT AVAILABLE



ARMADORA / BRAND - CÓDIGO DE MOTOR / ENGINE CODE / MODELO - MODEL

MERCEDES BENZ L4 2.1L (2143CC) DOHC 16V OM651 TURBO DIESEL CDI SPRINTER
(DIESEL) (13-18), VITO (10-18)

AÑOS / YEAR

2010-18

L / LITERS

2.1 L
2.2 L

CA Junta de Cabeza / Head Gasket

CA-909



MATERIAL: MLS DIAM: 89 mm

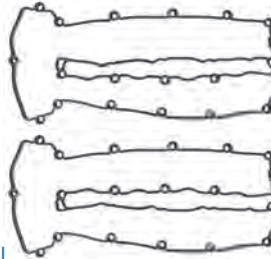
CJ Junta de Carter / Oil Pan Gasket

CJ-1909



PS Tapa de Punterías / Valve Cover Gasket

PS-3909

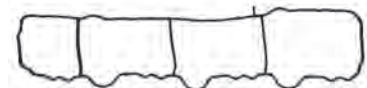


PS-3909-1

SOLO VENTA
INDIVIDUAL MOTOR 2.2 L

MU Múltiple de Admisión / Intake Manifold Gasket

MU-4909-A



MU Múltiple de Escape / Exhaust Manifold Gasket

MU-4909-E



MU Múltiple de Plenum / Plenum Gasket

MU-4909-P



ES Tubo de Escape / Exhaust Pipe Gasket

N/D

DJ Junta de distribución / Timing Cover Gasket

N/D

Retenes / Oil Seal

Árbol de Levas / Camshaft Seal

N/D

Distribución / Timing Seal



RE-99689-VT
45x67x8mm

Cigüeñal / Crankshaft Rear Seal



RE-99690-VT
96x104x9mm

SV Sello de Válvula / Valve Stem Seals

SV-135-VT



16 Pzas.



a = 5.7 mm
b = 9.9 mm
c = 12.3 mm

Juntas complementarias incluidas en el juego / Miscellaneous Gaskets



▶ NO SE VENDE POR SEPARADO / NOT SOLD SEPARATELY N/D = NO DISPONIBLE / NOT AVAILABLE

ARMADORA / BRAND - CÓDIGO DE MOTOR / ENGINE CODE / MODELO - MODEL
MERCEDES BENZ L5 2.7L (2658CC) DOHC 20V OM 647 (156 HP) TURBO DIESEL CDI SPRINTER (DIESEL)

AÑOS / YEAR

2002-07

L / LITERS

2.7L

CA Junta de Cabeza / Head Gasket

CA-905-GR1; ESPESOR 1.20 mm

CA-905-GR2; ESPESOR 1.40 mm

NO SE INCLUYE EN EL JUEGO DE JUNTAS.
 SELECCIONE EL GRADO DE ACUERDO AL NÚMERO
 DE MUESCAS DE LA CABEZA.

NOT INCLUDED IN FULL SET.
 CHOOSE THE DEGREE ACCORDING TO THE NUMBER
 OF HEAD HOLES.



TCA TORNILLO/HEAD BOLT
TCA-908

MATERIAL: MLS DIAM: 89 mm

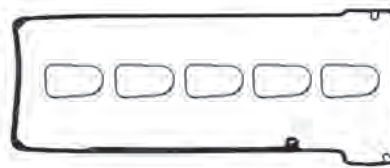
CJ Junta de Carter / Oil Pan Gasket

CJ-1908



PS Tapa de Punterías / Valve Cover Gasket

PS-3908



MU Múltiple de Admisión / Intake Manifold Gasket

MU-4908-A



MU Múltiple de Escape / Exhaust Manifold Gasket

MU-4908-E



MU Múltiple de Plenum / Plenum Gasket

MU-4908-P



ES Tubo de Escape / Exhaust Pipe Gasket

N/D

DJ Junta de distribución / Timing Cover Gasket

N/D

Retenes / Oil Seal

Árbol de Levas / Camshaft Seal

N/D

Distribución / Timing Seal



45x67x8mm

Cigüeñal / Crankshaft Rear Seal



92.7x0x0mm

SV Sello de Válvula / Valve Stem Seals



a = 6.1 mm
 b = 9.5 mm
 c = 8.5 mm

20 Pzas.



Juntas complementarias incluidas en el juego / Miscellaneous Gaskets



▶ NO SE VENDE POR SEPARADO / NOT SOLD SEPARATELY N/D = NO DISPONIBLE / NOT AVAILABLE

ARMADORA / BRAND - CÓDIGO DE MOTOR / ENGINE CODE / MODELO - MODEL

AÑOS / YEAR

L / LITERS

MITSUBISHI L4 (1999CC) SOHC 16V 4G94 MPI LANCER

2004-08

2.0 L

CA Junta de Cabeza / Head Gasket

CA-1600



MATERIAL: MLS DIAM: 82.3 mm

CJ Junta de Carter / Oil Pan Gasket

N/D

PS Tapa de Punterías / Valve Cover Gasket

PS-31600



MU Múltiple de Admisión / Intake Manifold Gasket

MU-41600-A



MU Múltiple de Escape / Exhaust Manifold Gasket

MU-41600-E



MU Múltiple de Plenum / Plenum Gasket

N/D

ES Tubo de Escape / Exhaust Pipe Gasket

N/D

DJ Junta de distribución / Timing Cover Gasket

N/D

Retenes / Oil Seal

Árbol de Levas / Camshaft Seal



RE-99698-SL
35x50x8mm

Distribución / Timing Seal



37x50x6mm

Cigüeñal / Crankshaft Rear Seal



85x103x8mm

SV Sello de Válvula / Valve Stem Seals

SV-190-VT



16 Pzas.



a = 5.2 mm
b = 10 mm
c = 10.8 mm

Juntas complementarias incluidas en el juego / Miscellaneous Gaskets




ARMADORA / BRAND - CÓDIGO DE MOTOR / ENGINE CODE / MODELO - MODEL
**MITSUBISHI L4 (2351CC) SOHC 16V 4G69 OUTLANDER (03-06), GALANT (04-12),
 ECLIPSE (06-12), LANCER (04-06)**

AÑOS / YEAR
 2003-12

L / LITERS
 2.4 L

CA Junta de Cabeza / Head Gasket

CA-1604



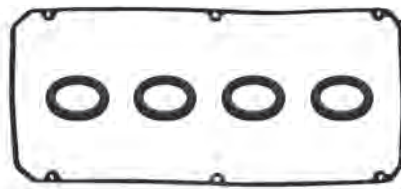
MATERIAL: MLS DIAM: 88.2 mm

CJ Junta de Carter / Oil Pan Gasket

N/D

PS Tapa de Punterías / Valve Cover Gasket

PS-31604



MU Múltiple de Admisión / Intake Manifold Gasket

MU-41604-A



MU Múltiple de Escape / Exhaust Manifold Gasket

MU-41604-E



MU Múltiple de Plenum / Plenum Gasket

N/D

ES Tubo de Escape / Exhaust Pipe Gasket

N/D

DJ Junta de distribución / Timing Cover Gasket

DJ-81613



Retenes / Oil Seal

Árbol de Levas / Camshaft Seal



RE-99698-SL
35x50x8mm

Distribución / Timing Seal



RE-99699-SL
45x60x7mm

Cigüeñal / Crankshaft Rear Seal



RE-99368-VT
84x103x7.5mm
Antihorario

SV Sello de Válvula / Valve Stem Seals



a = 5.3 mm
b = 10.87 mm
c = 15.84 mm

16 Pzas.



Juntas complementarias incluidas en el juego / Miscellaneous Gaskets





ARMADORA / BRAND - CÓDIGO DE MOTOR / ENGINE CODE / MODELO - MODEL

AÑOS / YEAR

L / LITERS


MITSUBISHI L4 (2351CC) SOHC 16V 4G64 L200

2008-17

2.4 L

CA Junta de Cabeza / Head Gasket

CA-1613



MATERIAL: MLS DIAM: 88.40 mm

CJ Junta de Carter / Oil Pan Gasket

TFV-SL-1



PS Tapa de Punterías / Valve Cover Gasket

PS-3118



MU Múltiple de Admisión / Intake Manifold Gasket

MU-4118-A



MU Múltiple de Escape / Exhaust Manifold Gasket

MU-4118-E



MU Múltiple de Plenum / Plenum Gasket

N/D

ES Tubo de Escape / Exhaust Pipe Gasket

ES-51613



DJ Junta de distribución / Timing Cover Gasket

DJ-81613



Retenes / Oil Seal

Árbol de Levas / Camshaft Seal



RE-99698-SL
35x50x8mm

Distribución / Timing Seal



RE-99699-SL
45x60x7mm

Cigüeñal / Crankshaft Rear Seal



RE-99366-VT
86x103x8mm

SV Sello de Válvula / Valve Stem Seals

SV-228-VT



16 Pzas.



a = 4.8 mm
b = 10.5 mm
c = 13.5 mm

Juntas complementarias incluidas en el juego / Miscellaneous Gaskets



ARMADORA / BRAND - CÓDIGO DE MOTOR / ENGINE CODE / MODELO - MODEL

AÑOS / YEAR

L / LITERS

MITSUBISHI L4 (2476CC) DOHC 16V 4D56T DI-D, DIESEL L200

2008-17

2.5 L

CA Junta de Cabeza / Head Gasket

NO SE INCLUYE EN EL JUEGO DE JUNTAS.
SELECCIONE EL GRADO DE ACUERDO AL NÚMERO
DE MUESCAS DE LA CABEZA.

NOT INCLUDED IN FULL SET.
CHOOSE THE DEGREE ACCORDING TO THE NUMBER
OF HEAD HOLES.



CA-1614-GR1 Espesor de junta 0.95 mm


CA-1614-GR2 Espesor de junta 1.00 mm

CA-1614-GR3 Espesor de junta 1.05 mm

MATERIAL: MLS CON RECUBRIMIENTO DE GRAFITO DIAM: 92.80 mm

CJ Junta de Carter / Oil Pan Gasket

CJ-11614



PS Tapa de Punterías / Valve Cover Gasket

PS-31614 (1)
PS-31614-1 (2) / PS-31614-2 (3)



MU Múltiple de Admisión / Intake Manifold Gasket

MU-41614-A



MU Múltiple de Escape / Exhaust Manifold Gasket

MU-41614-E



MU Múltiple de Plenum / Plenum Gasket

MU-41614-P



ES Tubo de Escape / Exhaust Pipe Gasket

ES-51614



DJ Junta de distribución / Timing Cover Gasket

N/D

Retenes / Oil Seal

Árbol de Levas / Camshaft Seal



RE-99698-SL
35x50x8mm

Distribución / Timing Seal



RE-99699-SL
44.5x60x7mm

Cigüeñal / Crankshaft Rear Seal



RE-99700-VT
91x107x8mm

SV Sello de Válvula / Valve Stem Seals

SV-228-VT



a = 4.8 mm
b = 10.5 mm
c = 13.5 mm

16 Pzas.



Juntas complementarias incluidas en el juego / Miscellaneous Gaskets



(1) INDIVIDUAL INCLUYE JUNTA TAPA DE PUNTERÍAS, SELLO CUADRO EGR Y 3 LIGAS DE PUNTERÍA
(2) INDIVIDUAL INCLUYE 4 SELLOS TAPA DE BALANCINES (3) INDIVIDUAL INCLUYE 4 SELLOS TAPA DE PUNTERÍA

ARMADORA / BRAND - CÓDIGO DE MOTOR / ENGINE CODE / MODELO - MODEL

MITSUBISHI V6 (2998CC) SOHC 24V 6B31 OUTLANDER,
MONTERO SPORT (PAJERO SPORT) (12-13)

AÑOS / YEAR

2007-11

L / LITERS

3.0 L

CA Junta de Cabeza / Head Gasket

CA-1606




MATERIAL: MLS DIAM: 88.5 mm

CJ Junta de Carter / Oil Pan Gasket

N/D

PS Tapa de Punterías / Valve Cover Gasket

PS-31606



MU Múltiple de Admisión / Intake Manifold Gasket

MU-41606-A



MU Múltiple de Escape / Exhaust Manifold Gasket

MU-41606-E



METÁLICAS CON DEFLECTOR DE CALOR

MU Múltiple de Plenum / Plenum Gasket

MU-41606-P



ES Tubo de Escape / Exhaust Pipe Gasket

N/D

DJ Junta de distribución / Timing Cover Gasket

Retenes / Oil Seal

Árbol de Levas / Camshaft Seal



2 pzas.
RE-99698-SL (1)
35x50x8mm

Distribución / Timing Seal



43x55x6mm

Cigüeñal / Crankshaft Rear Seal



RE-99614-VT
96.5x114x8mm

SV Sello de Válvula / Valve Stem Seals



ADMISIÓN
GRISES



ESCAPE
VERDES

24 Pzas.

a = 5 mm
b = 10.9 mm
c = 9.98 mm

a = 5.2 mm
b = 9.98 mm
c = 10.9 mm

Juntas complementarias incluidas en el juego / Miscellaneous Gaskets



▶ NO SE VENDE POR SEPARADO / NOT SOLD SEPARATELY N/D = NO DISPONIBLE / NOT AVAILABLE
(1) VENTA INDIVIDUAL 1 PIEZA / INDIVIDUAL SALE 1 PIECE

ARMADORA / BRAND - CÓDIGO DE MOTOR / ENGINE CODE / MODELO - MODEL

MITSUBISHI V6 (3497CC) SOHC 24V 6G74 VIN P, R DIAMANTE (97-04),
MONTERO (97-02), MONTERO SPORT (99-04)

AÑOS / YEAR

1997-06

L / LITERS

3.5 L

CA Junta de Cabeza / Head Gasket

CA-1608



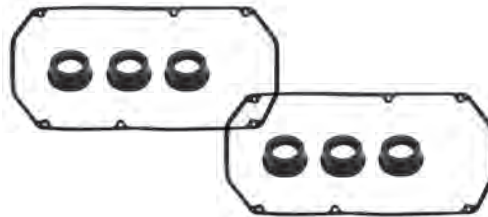
MATERIAL: MLS DIAM: 94.4 mm

CJ Junta de Carter / Oil Pan Gasket

N/D

PS Tapa de Punterías / Valve Cover Gasket

PS-31608



MU Múltiple de Admisión / Intake Manifold Gasket

MU-41608-A



MU Múltiple de Escape / Exhaust Manifold Gasket

MU-41608-E



MU Múltiple de Plenum / Plenum Gasket

MU-41608-P



ES Tubo de Escape / Exhaust Pipe Gasket

N/D

DJ Junta de distribución / Timing Cover Gasket



Retenes / Oil Seal

Árbol de Levas / Camshaft Seal



Distribución / Timing Seal



Cigüeñal / Crankshaft Rear Seal



RE-99605-VT
89x111x8mm

SV Sello de Válvula / Valve Stem Seals

SV-192-VT (2)



a = 5.2 mm
b = 10.0 mm
c = 10.8 mm

24 Pzas.



Juntas complementarias incluidas en el juego / Miscellaneous Gaskets



▶ NO SE VENDE POR SEPARADO / NOT SOLD SEPARATELY
(1) VENTA INDIVIDUAL 1 PIEZA / INDIVIDUAL SALE 1 PIECE

N/D = NO DISPONIBLE / NOT AVAILABLE
(2) VENTA INDIVIDUAL 12 PIEZAS / INDIVIDUAL SALE 12 PIECE SET

ARMADORA / BRAND - CÓDIGO DE MOTOR / ENGINE CODE / MODELO - MODEL

AÑOS / YEAR

L / LITERS

MITSUBISHI V6 (3828CC) SOHC 24V 6G75 VIN S, T MONTERO

2003-06

3.8 L

CA Junta de Cabeza / Head Gasket

CA-1611



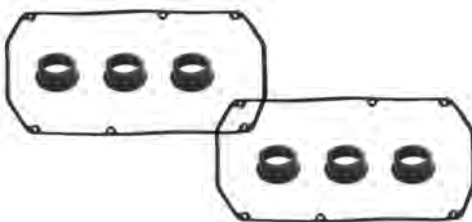
MATERIAL: MLS DIAM: 96.3 mm

CJ Junta de Carter / Oil Pan Gasket

N/D

PS Tapa de Punterías / Valve Cover Gasket

PS-31608



MU Múltiple de Admisión / Intake Manifold Gasket

MU-41608-A

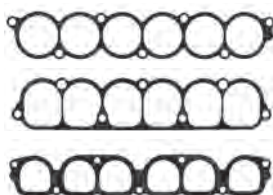


MU Múltiple de Escape / Exhaust Manifold Gasket

MU Múltiple de Plenum / Plenum Gasket

ES Tubo de Escape / Exhaust Pipe Gasket

N/D



DJ Junta de distribución / Timing Cover Gasket

Retenes / Oil Seal

SV Sello de Válvula / Valve Stem Seals




Árbol de Levas / Camshaft Seal

Cigüeñal / Crankshaft Rear Seal



Distribución / Timing Seal



RE-99605-VT
89x111x8mm

24 Pzas.



a = 4.7 mm
b = 11 mm
c = 10.5 mm

Juntas complementarias incluidas en el juego / Miscellaneous Gaskets



▶ NO SE VENDE POR SEPARADO / NOT SOLD SEPARATELY N/D = NO DISPONIBLE / NOT AVAILABLE
(1) VENTA INDIVIDUAL 1 PIEZA / INDIVIDUAL SALE 1 PIECE

ARMADORA / BRAND - CÓDIGO DE MOTOR / ENGINE CODE / MODELO - MODEL

AÑOS / YEAR

L / LITERS

MITSUBISHI V6 (3828CC) SOHC 24V 6G75 VIN S, T GALANT

2004-10

3.8 L

CA Junta de Cabeza / Head Gasket

CA-1611



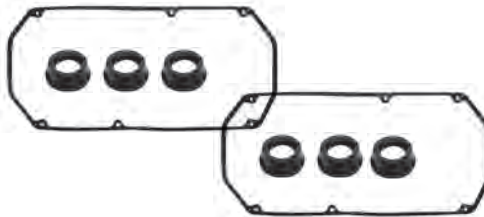
MATERIAL: MLS DIAM: 96.1 mm

CJ Junta de Carter / Oil Pan Gasket

N/D

PS Tapa de Punterías / Valve Cover Gasket

PS-31608



MU Múltiple de Admisión / Intake Manifold Gasket

MU-41608-A



MU Múltiple de Escape / Exhaust Manifold Gasket

N/D

MU Múltiple de Plenum / Plenum Gasket

MU-41608-P



ES Tubo de Escape / Exhaust Pipe Gasket

N/D

DJ Junta de distribución / Timing Cover Gasket



Retenes / Oil Seal

Árbol de Levas / Camshaft Seal



2 pzas.
RE-99698-SL (1)
35x50x8mm

Distribución / Timing Seal



37x50x6mm

Cigüeñal / Crankshaft Rear Seal



RE-99605-VT
89x111x8mm

SV Sello de Válvula / Valve Stem Seals

SV-192-VT (2)



a = 5.2 mm
b = 10.0 mm
c = 10.8 mm

24 Pzas.



Juntas complementarias incluidas en el juego / Miscellaneous Gaskets



▶ NO SE VENDE POR SEPARADO / NOT SOLD SEPARATELY
(1) VENTA INDIVIDUAL 1 PIEZA / INDIVIDUAL SALE 1 PIECE

N/D = NO DISPONIBLE / NOT AVAILABLE
(2) VENTA INDIVIDUAL 12 PIEZAS / INDIVIDUAL SALE 12 PIECE SET

ARMADORA / BRAND - CÓDIGO DE MOTOR / ENGINE CODE / MODELO - MODEL

AÑOS / YEAR

L / LITERS


NISSAN L4 (1567CC) 8V J16 / (1500CC) 8V J15 DATSUN CAMIONETAS, DATSUN AUTOS

1970-85

1.6L
1.5L

CA Junta de Cabeza / Head Gasket


CA-17



MATERIAL: VICTOCOR DIAM: 80.01 mm
CA-17-G (GRUESA / THICK) SU VENTA ES DE FORMA INDIVIDUAL / ONLY FOR INDIVIDUAL SALE

CJ Junta de Carter / Oil Pan Gasket

CJ-115



PS Tapa de Punterías / Valve Cover Gasket

PS-316



MU Múltiple de Admisión / Intake Manifold Gasket

MU-416



MU Múltiple de Escape / Exhaust Manifold Gasket

LA-215



MU Múltiple de Plenum / Plenum Gasket

N/D

ES Tubo de Escape / Exhaust Pipe Gasket

ES-568 (1)



DJ Junta de distribución / Timing Cover Gasket

DJ-817-1
DJ-817 (2)



Retenes / Oil Seal

Árbol de Levas / Camshaft Seal Cigüeñal / Crankshaft Rear Seal

N/D

Distribución / Timing Seal



SV Sello de Válvula / Valve Stem Seals

SV-53-NT



8 Pzas.



a = 7 mm
b = 20.57 mm
c = 14.38 mm

Juntas complementarias incluidas en el juego / Miscellaneous Gaskets




▶ NO SE VENDE POR SEPARADO / NOT SOLD SEPARATELY N/D = NO DISPONIBLE / NOT AVAILABLE

(1) VENTA INDIVIDUAL 10 PIEZAS / INDIVIDUAL SALE 10 PIECE SET (2) ESTE NP DJ-817 NO INCLUDE RETÉN DE DISTRIBUCIÓN PARA SU VENTA INDIVIDUAL

ARMADORA / BRAND - CÓDIGO DE MOTOR / ENGINE CODE / MODELO - MODEL	AÑOS / YEAR	L / LITERS
NISSAN L4 (1751CC) 8V J18 PICK UP (90-94), ICHI VAN (87-90), SAKURA (85-86), BLUEBIRD, ESTAQUITAS, SAMURAI, GUAYIN	1981-94	1.8L

CA Junta de Cabeza / Head Gasket


CA-18



MATERIAL: VICTOCOR DIAM: 82 mm


CJ Junta de Carter / Oil Pan Gasket

CJ-115



PS Tapa de Punterías / Valve Cover Gasket

PS-316



MU Múltiple de Admisión / Intake Manifold Gasket

MU-418



MU Múltiple de Escape / Exhaust Manifold Gasket

LA-215



MU Múltiple de Plenum / Plenum Gasket

N/D

ES Tubo de Escape / Exhaust Pipe Gasket

ES-568 (1)



SU VENTA ES DE FORMA INDIVIDUAL / ONLY FOR INDIVIDUAL SALE

DJ Junta de distribución / Timing Cover Gasket

DJ-817-1
DJ-817 (2)



Retenes / Oil Seal

Árbol de Levas / Camshaft Seal Cigüeñal / Crankshaft Rear Seal

N/D

Distribución / Timing Seal

RE-64630-NT
38x62x11mm

CO-917-KAS



SV Sello de Válvula / Valve Stem Seals

SV-63-VT



a = 7.06 mm
b = 13.72 mm
c = 11.91 mm

8 Pzas.



Juntas complementarias incluidas en el juego / Miscellaneous Gaskets



▶ NO SE VENDE POR SEPARADO / NOT SOLD SEPARATELY N/D = NO DISPONIBLE / NOT AVAILABLE
(1) VENTA INDIVIDUAL 10 PIEZAS / INDIVIDUAL SALE 10 PIECE SET (2) ESTE NP DJ-817 NO INCLUYE RETÉN DE DISTRIBUCIÓN PARA SU VENTA INDIVIDUAL

ARMADORA / BRAND - CÓDIGO DE MOTOR / ENGINE CODE / MODELO - MODEL	AÑOS / YEAR	L / LITERS
NISSAN L4 (1597CC) SOHC 8V E16 VIN H, M, P TURBO / (1488CC) SOHC 8V E15 TSURU I, SENTRA, PULSAR, SAMURAI, HIKARI (CARBURADOS E INJECTION)	1984-94	1.6L 1.5L

CA Junta de Cabeza / Head Gasket

CA-19-G (2)



MATERIA: GRAFITO / GRAPHITE DIAM: 77.5 mm

CJ Junta de Carter / Oil Pan Gasket	PS Tapa de Punterías / Valve Cover Gasket	MU Múltiple de Admisión / Intake Manifold Gasket
--	--	---

CJ-119



PS-319



MU-419-A



MU Múltiple de Escape / Exhaust Manifold Gasket	MU Múltiple de Plenum / Plenum Gasket	ES Tubo de Escape / Exhaust Pipe Gasket
--	--	--

MU-419-1

(92-94)
MATERIAL:
GRAFITO



MU-419-E
MATERIAL:
VICTOCOR



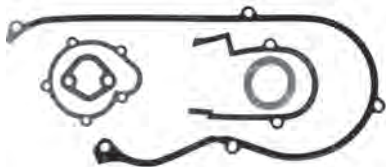
MU-419-P



N/D

DJ Junta de distribución / Timing Cover Gasket	Retenes / Oil Seal	SV Sello de Válvula / Valve Stem Seals
---	---------------------------	---

DJ-819



Árbol de Levas / Camshaft Seal



Distribución / Timing Seal



Cigüeñal / Crankshaft Rear Seal



SV-55-NT



8 Pzas.



a = 5.97 mm
b = 15.80 mm
c = 11.68 mm

Juntas complementarias incluidas en el juego / Miscellaneous Gaskets



ARMADORA / BRAND - CÓDIGO DE MOTOR / ENGINE CODE / MODELO - MODEL	AÑOS / YEAR	L / LITERS
NISSAN L4 (1597CC) DOHC 16V GA16DE TSURU, TSUBAME, SENTRA, LUCINO, 200SX	1993-97	1.6L

CA Junta de Cabeza / Head Gasket

CA-21



KIT DE MÚLTIPLES /
MANIFOLD KIT **KMU-429**
TCA TORNILLO / HEAD BOLT
TCA-29
LCA LAINA DE CABEZA / SPACER SHIM
LCA-21 / LCA20-21

MATERIAL: GRAFITO / GRAPHITE DIAM: 77.5 mm

CJ Junta de Carter / Oil Pan Gasket

CJ-121



PS Tapa de Punterías / Valve Cover Gasket

PS-321-1 (1)
PS-321-SB (2)



MU Múltiple de Admisión / Intake Manifold Gasket

MU-421-A



MU-421-1A



MU Múltiple de Escape / Exhaust Manifold Gasket

MU-421-E



MU Múltiple de Plenum / Plenum Gasket

MU-429-P



ES Tubo de Escape / Exhaust Pipe Gasket

N/D

DJ Junta de distribución / Timing Cover Gasket

DJ-821



Retenes / Oil Seal

Árbol de Levas / Camshaft Seal Cigüeñal / Crankshaft Rear Seal

N/D

Distribución / Timing Seal



RE-99075-PL
82x104x11mm

SV Sello de Válvula / Valve Stem Seals

SV-72-PL



a = 4.72 mm
b = 11.28 mm
c = 9.27 mm

16 Pzas.



Juntas complementarias incluidas en el juego / Miscellaneous Gaskets



PS-321 SOLAMENTE INCLUYE JUNTA DE TAPA DE PUNTERÍAS Y SELLO CUADRO EGR

(1) INDIVIDUAL INCLUYE JUNTA TAPA DE PUNTERÍAS, SELLO CUADRO EGR Y 4 SELLOS DE BUJÍA

(2) INDIVIDUAL INCLUYE 4 SELLOS DE BUJÍA

ARMADORA / BRAND - CÓDIGO DE MOTOR / ENGINE CODE / MODELO - MODEL

NISSAN L4 (1597CC) DOHC 16V GA16DNE VIN A, E TSURU (93-13), TSUBAME (95-03),
SENTRA (98-00), LUCINO (96-99), 200SX (95-98)

AÑOS / YEAR

1997-13

L / LITERS

1.6 L

CA Junta de Cabeza / Head Gasket

CA-29



KIT DE MÚLTIPLES /
MANIFOLD KIT **KMU-429**
TCA TORNILLO / HEAD BOLT
TCA-29
LCA LAINA DE CABEZA / SPACER SHIM
LCA-29 / LCA20-29

MATERIA: GRAFITO / GRAPHITE DIAM: 77.5 mm

CJ Junta de Carter / Oil Pan Gasket

CJ-121



PS Tapa de Punterías / Valve Cover Gasket

PS-329-1 (1)
PS-321-SB (2)



MU Múltiple de Admisión / Intake Manifold Gasket

MU-421-A



MU-421-1A



MU Múltiple de Escape / Exhaust Manifold Gasket

MU-421-E



MU Múltiple de Plenum / Plenum Gasket

MU-329-P



ES Tubo de Escape / Exhaust Pipe Gasket

N/D

DJ Junta de distribución / Timing Cover Gasket

DJ-821



Retenes / Oil Seal

Árbol de Levas / Camshaft Seal Cigüeñal / Crankshaft Rear Seal

N/D

Distribución / Timing Seal



RE-99076-PL
37x52x7mm



RE-99075-PL
82x104x11mm

SV Sello de Válvula / Valve Stem Seals

SV-72-PL



16 Pzas.



a = 4.72 mm
b = 11.28 mm
c = 9.27 mm

Juntas complementarias incluidas en el juego / Miscellaneous Gaskets



PS-321 SOLAMENTE INCLUYE JUNTA DE TAPA DE PUNTERÍAS Y SELLO CUADRO EGR

(1) INDIVIDUAL INCLUYE JUNTA TAPA DE PUNTERÍAS, SELLO CUADRO EGR Y 4 SELLOS DE BUJÍA (2) INDIVIDUAL INCLUYE 4 SELLOS DE BUJÍA


ARMADORA / BRAND - CÓDIGO DE MOTOR / ENGINE CODE / MODELO - MODEL
**RENAULT/NISSAN L4 (1598CC) DOHC 16V K4M PLATINA (02-10), APRIO (08-10),
 RENAULT CLIO (01-10)**

AÑOS / YEAR
 2001-10

L / LITERS
 1.6L

CA Junta de Cabeza / Head Gasket

CA-201



TCA TORNILLO / HEAD BOLT
TCA-201
 LCA LAINA DE CABEZA / SPACER SHIM
LCA-201 / LCA20-201

MATERIAL: GRAFITO / GRAPHITE DIAM: 81.03 mm

CJ Junta de Carter / Oil Pan Gasket

CJ-1201



PS Tapa de Punterías / Valve Cover Gasket

N/D

MU Múltiple de Admisión / Intake Manifold Gasket

MU-4201-A



MU Múltiple de Escape / Exhaust Manifold Gasket

MU-4201-E



MU Múltiple de Plenum / Plenum Gasket

MU-4203-P



ES Tubo de Escape / Exhaust Pipe Gasket

N/D

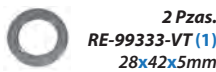
SILICÓN / SILICON

DJ Junta de distribución / Timing Cover Gasket

N/D

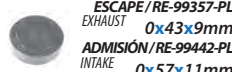
Retenes / Oil Seal

Árbol de Levas / Camshaft Seal



2 Pzas.
RE-99333-VT (1)
 28x42x5mm

Cigüeñal / Crankshaft Rear Seal



ESCAPE / RE-99357-PL
 EXHAUST 0x43x9mm
 ADMISIÓN / RE-99442-PL
 INTAKE 0x57x11mm

Distribución / Timing Seal



RE-99332-VT
 35x47x7mm

Cigüeñal / Crankset Rear Seal



RE-99099-VT
 80x100x10mm

SV Sello de Válvula / Valve Stem Seals

SV-105-VT



16 Pzas.

a = 4.83 mm
 b = 16.51 mm
 c = 10.80 mm



Juntas complementarias incluidas en el juego / Miscellaneous Gaskets



▶ NO SE VENDE POR SEPARADO / NOT SOLD SEPARATELY N/D = NO DISPONIBLE / NOT AVAILABLE
 (1) VENTA INDIVIDUAL 1 PIEZA / INDIVIDUAL SALE 1 PIECE

ARMADORA / BRAND - CÓDIGO DE MOTOR / ENGINE CODE / MODELO - MODEL

AÑOS / YEAR

L / LITERS

NISSAN L4 (1598CC) DOHC 16V HR16DE VERSA, MARCH, TIIDA, NOTE, MICRA


2011-17

1.6 L

CA Junta de Cabeza / Head Gasket

CA-11

LCA LAINA DE CABEZA / SPACER SHIM
LCA-11
LCA20-11



MATERIA: MLS DIAM: 78.6 mm

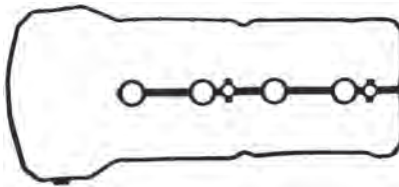
CJ Junta de Carter / Oil Pan Gasket

TFV-SL-1



PS Tapa de Punterías / Valve Cover Gasket

PS-311



MU Múltiple de Admisión / Intake Manifold Gasket

MU-411-A



MU Múltiple de Escape / Exhaust Manifold Gasket

MU-411-E



MU Múltiple de Plenum / Plenum Gasket

N/D

ES Tubo de Escape / Exhaust Pipe Gasket

N/D

DJ Junta de distribución / Timing Cover Gasket

N/D

Retenes / Oil Seal

Árbol de Levas / Camshaft Seal

N/D

Distribución / Timing Seal



RE-99076-PL
38x52x7mm

Cigüeñal / Crankshaft Rear Seal



RE-99608-VT
82x117x7mm

SV Sello de Válvula / Valve Stem Seals

SV-186-VT



16 Pzas.



a = 4.1 mm
b = 8.8 mm
c = 11.3 mm

Juntas complementarias incluidas en el juego / Miscellaneous Gaskets



▶ NO SE VENDE POR SEPARADO / NOT SOLD SEPARATELY N/D = NO DISPONIBLE / NOT AVAILABLE



ARMADORA / BRAND - CÓDIGO DE MOTOR / ENGINE CODE / MODELO - MODEL

AÑOS / YEAR

L / LITERS

NISSAN L4 DOHC 16V HR16DE, K9K, MR16DDT DIG-T JUKE

2012-17

1.6L

CA Junta de Cabeza / Head Gasket

CA-43-1

DISPONIBLE JUNIO 2019



***NO INTERCAMBIABLE
CON CA-43**

MATERIAL: MLS DIAM: 81 mm

CJ Junta de Carter / Oil Pan Gasket

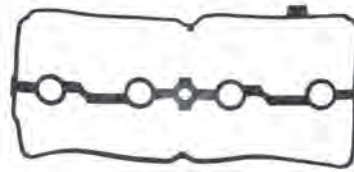
N/D

PS Tapa de Punterías / Valve Cover Gasket

PS-343

MU Múltiple de Admisión / Intake Manifold Gasket

MU-443-1-A



MU Múltiple de Escape / Exhaust Manifold Gasket

MU-443-1-E

MU Múltiple de Plenum / Plenum Gasket

N/D

ES Tubo de Escape / Exhaust Pipe Gasket

N/D



DJ Junta de distribución / Timing Cover Gasket

DJ-843

Retenes / Oil Seal

Árbol de Levas / Camshaft Seal

Cigüeñal / Crankshaft Rear Seal

SV Sello de Válvula / Valve Stem Seals

SV-72-PL



N/D

Distribución / Timing Seal



RE-99120-VT
82.5x117x9mm



a = 4.57 mm
b = 9.27 mm
c = 11.27 mm

16 Pzas.



Juntas complementarias incluidas en el juego / Miscellaneous Gaskets



▶ NO SE VENDE POR SEPARADO / NOT SOLD SEPARATELY N/D = NO DISPONIBLE / NOT AVAILABLE
(1) VENTA INDIVIDUAL 16 PIEZAS / INDIVIDUAL SALE 16 PIECE SET

ARMADORA / BRAND - CÓDIGO DE MOTOR / ENGINE CODE / MODELO - MODEL

AÑOS / YEAR

L / LITERS

NISSAN L4 (1769CC) DOHC 16V QG18DE ALMERA

2000-06

1.8 L

CA Junta de Cabeza / Head Gasket

CA-10



LCA LAINA DE CABEZA / SPACER SHIM
LCA-31
LCA20-31

MATERIA: MLS DIAM: 81.01 mm


CJ Junta de Carter / Oil Pan Gasket

TFV-SL-1



PS Tapa de Punterías / Valve Cover Gasket

PS-310



MU Múltiple de Admisión / Intake Manifold Gasket

MU-431-A



MU Múltiple de Escape / Exhaust Manifold Gasket

MU-410-E



MU Múltiple de Plenum / Plenum Gasket

N/D

ES Tubo de Escape / Exhaust Pipe Gasket

N/D

DJ Junta de distribución / Timing Cover Gasket

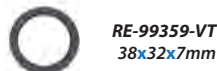
N/D

Retenes / Oil Seal

Árbol de Levas / Camshaft Seal

N/D

Distribución / Timing Seal



RE-99359-VT
38x32x7mm

Cigüeñal / Crankshaft Rear Seal



RE-99358-VT
83x104x8mm

SV Sello de Válvula / Valve Stem Seals

SV-143-VT




16 Pzas.



a = 4.57 mm
b = 11.30 mm
c = 9.14 mm

Juntas complementarias incluidas en el juego / Miscellaneous Gaskets



▶ NO SE VENDE POR SEPARADO / NOT SOLD SEPARATELY N/D = NO DISPONIBLE / NOT AVAILABLE

ARMADORA / BRAND - CÓDIGO DE MOTOR / ENGINE CODE / MODELO - MODEL

AÑOS / YEAR

L / LITERS

NISSAN L4 (1769CC) DOHC 16V QG18DE SENTRA

2000-06

1.8 L

CA Junta de Cabeza / Head Gasket

CA-31



LCA LAINA DE CABEZA / SPACER SHIM
LCA-31
LCA20-31

MATERIAL: GRAFITO / GRAPHITE DIAM: 80.57 mm

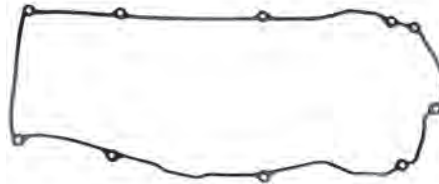
CJ Junta de Carter / Oil Pan Gasket

TFV-SL-1



PS Tapa de Punterías / Valve Cover Gasket

PS-331



MU Múltiple de Admisión / Intake Manifold Gasket

MU-431-A



MU Múltiple de Escape / Exhaust Manifold Gasket

MU-421-E



MU Múltiple de Plenum / Plenum Gasket

MU-431-P



ES Tubo de Escape / Exhaust Pipe Gasket

N/D

DJ Junta de distribución / Timing Cover Gasket

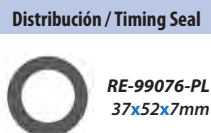
N/D

Retenes / Oil Seal

Árbol de Levas / Camshaft Seal

Cigüeñal / Crankshaft Rear Seal

N/D



SV Sello de Válvula / Valve Stem Seals

SV-72-PL



a = 4.72 mm
b = 11.28 mm
c = 9.27 mm

16 Pzas.



Juntas complementarias incluidas en el juego / Miscellaneous Gaskets



▶ NO SE VENDE POR SEPARADO / NOT SOLD SEPARATELY N/D = NO DISPONIBLE / NOT AVAILABLE



ARMADORA / BRAND - CÓDIGO DE MOTOR / ENGINE CODE / MODELO - MODEL

AÑOS / YEAR

L / LITERS

NISSAN L4 (1798CC) DOHC 16V TWIN VVT MRA8DE SENTRA S, SL, SR, SV


2013-18

1.8 L

CA Junta de Cabeza / Head Gasket

CA-43

LCA LAINA DE CABEZA / SPACER SHIM
LCA-43
LCA20-43



***NO INTERCAMBIABLE
CON CA-22**

MATERIA: MLS DIAM: 80.87 mm

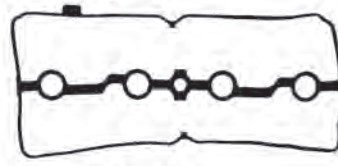
CJ Junta de Carter / Oil Pan Gasket

TFV-SL-1



PS Tapa de Punterías / Valve Cover Gasket

PS-343



MU Múltiple de Admisión / Intake Manifold Gasket

MU-443-A



MU Múltiple de Escape / Exhaust Manifold Gasket

MU-443-E



MU Múltiple de Plenum / Plenum Gasket

N/D

ES Tubo de Escape / Exhaust Pipe Gasket

N/D

DJ Junta de distribución / Timing Cover Gasket

N/D

Retenes / Oil Seal

Árbol de Levas / Camshaft Seal

N/D

Cigüeñal / Crankshaft Rear Seal



RE-99023-PL
44x58x7mm



RE-99120-VT
84x117x8mm

Distribución / Timing Seal

SV Sello de Válvula / Valve Stem Seals

SV-210-VT

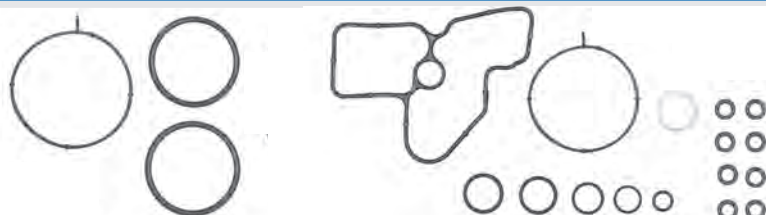


16 Pzas.



a = 4.22 mm
b = 11.35 mm
c = 11.30 mm

Juntas complementarias incluidas en el juego / Miscellaneous Gaskets



▶ NO SE VENDE POR SEPARADO / NOT SOLD SEPARATELY N/D = NO DISPONIBLE / NOT AVAILABLE

ARMADORA / BRAND - CÓDIGO DE MOTOR / ENGINE CODE / MODELO - MODEL
**NISSAN L4 (MR18DE) 16V TIIDA (07-13), VERSA (SOLO U.S.A.) (07-11),
 CUBE (SOLO U.S.A.) (09-11) / (1997CC) DOHC 16V MR20DE VIN D (07-12) SENTRA**

AÑOS / YEAR
 2007-13

L / LITERS
 1.8 L
 2.0 L

CA Junta de Cabeza / Head Gasket

CA-22



LCA LAINA DE CABEZA / SPACER SHIM
**LCA-22
 LCA20-22**

MATERIAL: MLS DIAM: 84.5 mm

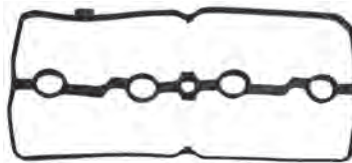
CJ Junta de Carter / Oil Pan Gasket

TFV-SL-1



PS Tapa de Punterías / Valve Cover Gasket

PS-322



MU Múltiple de Admisión / Intake Manifold Gasket

MU-422-1A



MU Múltiple de Escape / Exhaust Manifold Gasket

MU-422-1E



MU Múltiple de Plenum / Plenum Gasket

N/D

ES Tubo de Escape / Exhaust Pipe Gasket

N/D

DJ Junta de distribución / Timing Cover Gasket

N/D

Retenes / Oil Seal

Árbol de Levas / Camshaft Seal

N/D

Distribución / Timing Seal



Cigüeñal / Crankshaft Rear Seal



SV Sello de Válvula / Valve Stem Seals

SV-72-PL

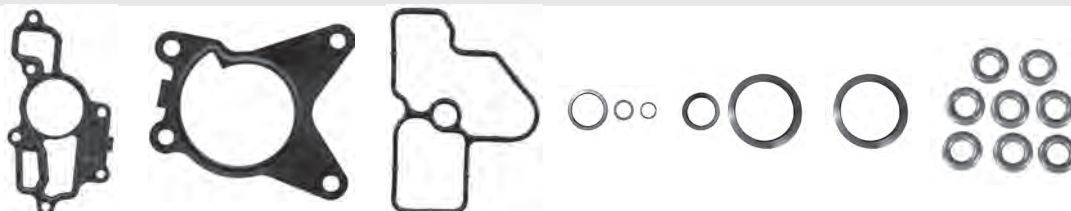


a = 4.72 mm
 b = 11.28 mm
 c = 9.27 mm

16 Pzas.



Juntas complementarias incluidas en el juego / Miscellaneous Gaskets



▶ NO SE VENDE POR SEPARADO / NOT SOLD SEPARATELY N/D = NO DISPONIBLE / NOT AVAILABLE

ARMADORA / BRAND - CÓDIGO DE MOTOR / ENGINE CODE / MODELO - MODEL

NISSAN L4 (1998CC) DOHC 16V SR20DE VIN B,G, SENTRA, LUCINO (91-01),
TSURU GSR (90-96), 200SX (95-98), NX (91-93), INFINITI G20 (91-02)

AÑOS / YEAR

1991-02

L / LITERS

2.0L

CA Junta de Cabeza / Head Gasket

CA-26

LCA LAINA DE CABEZA / SPACER SHIM
LCA-26
LCA20-26



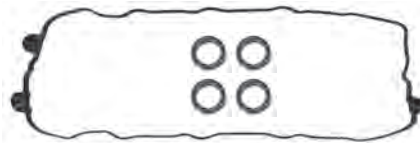
MATERIA: GRAFITO / GRAPHITE DIAM: 87.5 mm

CJ Junta de Carter / Oil Pan Gasket



PS Tapa de Punterías / Valve Cover Gasket

PS-326



MU Múltiple de Admisión / Intake Manifold Gasket

MU-426-A



MU Múltiple de Escape / Exhaust Manifold Gasket

MU-426-E



MU Múltiple de Plenum / Plenum Gasket

MU-426-S



ES Tubo de Escape / Exhaust Pipe Gasket

N/D

DJ Junta de distribución / Timing Cover Gasket



Retenes / Oil Seal

Árbol de Levas / Camshaft Seal

N/D

Distribución / Timing Seal



Cigüeñal / Crankshaft Rear Seal



SV Sello de Válvula / Valve Stem Seals

SV-77-VT



16 Pzas.



a = 4.95 mm
b = 11.68 mm
c = 9.75 mm

Juntas complementarias incluidas en el juego / Miscellaneous Gaskets



▶ NO SE VENDE POR SEPARADO / NOT SOLD SEPARATELY N/D = NO DISPONIBLE / NOT AVAILABLE

ARMADORA / BRAND - CÓDIGO DE MOTOR / ENGINE CODE / MODELO - MODEL

AÑOS / YEAR

L / LITERS


NISSAN L4 (1545CC, 1770CC, 1952CC) VIN L20B L16, L18, L20

1968-99

1.8 L
2.0 L

CA Junta de Cabeza / Head Gasket

CA-27



LCA LAINA DE CABEZA / SPACER SHIM
LCA-27
LCA20-27

MATERIAL: VICTOCOR DIAM: 88.01 mm

CJ Junta de Carter / Oil Pan Gasket

CJ-123



PS Tapa de Punterías / Valve Cover Gasket

PS-327



MU Múltiple de Admisión / Intake Manifold Gasket

MU-427-1



MU Múltiple de Escape / Exhaust Manifold Gasket

MU-427



MU Múltiple de Plenum / Plenum Gasket

N/D

ES Tubo de Escape / Exhaust Pipe Gasket

N/D

DJ Junta de distribución / Timing Cover Gasket



Retenes / Oil Seal

Árbol de Levas / Camshaft Seal

N/D

Distribución / Timing Seal



Cigüeñal / Crankshaft Rear Seal



SV Sello de Válvula / Valve Stem Seals

SV-61-PL



a = 6.86 mm
b = 14.48 mm
c = 10.80 mm

8 Pzas.



Juntas complementarias incluidas en el juego / Miscellaneous Gaskets



▶ NO SE VENDE POR SEPARADO / NOT SOLD SEPARATELY

N/D = NO DISPONIBLE / NOT AVAILABLE

ARMADORA / BRAND - CÓDIGO DE MOTOR / ENGINE CODE / MODELO - MODEL

NISSAN L4 (1998CC) DOHC 16V SR20DE-II SENTRA, LUCINO, 200SX,
TSURU GSR 2000, NX 200, INFINITY G20

AÑOS / YEAR

1991-02

L / LITERS

2.0L

CA Junta de Cabeza / Head Gasket

CA-26



LCA LAINA DE CABEZA / SPACER SHIM
LCA-26
LCA20-26

MATERIA: GRAFITO / GRAPHITE DIAM: 87.5 mm

CJ Junta de Carter / Oil Pan Gasket

TFV-SL-1



PS Tapa de Punterías / Valve Cover Gasket

PS-328



MU Múltiple de Admisión / Intake Manifold Gasket

MU-428-A



MU Múltiple de Escape / Exhaust Manifold Gasket

MU-428-E



MU Múltiple de Plenum / Plenum Gasket

MU-428-P



ES Tubo de Escape / Exhaust Pipe Gasket

N/D

DJ Junta de distribución / Timing Cover Gasket

N/D

Retenes / Oil Seal

Árbol de Levas / Camshaft Seal

N/D

Distribución / Timing Seal



Cigüeñal / Crankshaft Rear Seal



RE-99370-VT
82x104x8mm

SV Sello de Válvula / Valve Stem Seals

SV-152-VT



16 Pzas.



a = 5.08 mm
b = 11.33 mm
c = 9.73 mm

Juntas complementarias incluidas en el juego / Miscellaneous Gaskets



▶ NO SE VENDE POR SEPARADO / NOT SOLD SEPARATELY N/D = NO DISPONIBLE / NOT AVAILABLE

ARMADORA / BRAND - CÓDIGO DE MOTOR / ENGINE CODE / MODELO - MODEL
NISSAN L4 (2389CC) SOHC 12V KA24E PICK UP, D21, ICHIVAN, ESTAQUITAS, 240SX, AXCESS, STANZA

AÑOS / YEAR
 1989-98

L / LITERS
 2.4 L

CA Junta de Cabeza / Head Gasket

CA-20




LCA LAINA DE CABEZA / SPACER SHIM
**LCA-20
LCA20-20**

MATERIAL: GRAFITO / GRAPHITE DIAM: 90.55 mm

CJ Junta de Carter / Oil Pan Gasket

CJ-120



PS Tapa de Punterías / Valve Cover Gasket

PS-320



MU Múltiple de Admisión / Intake Manifold Gasket

MU-420-A



MU-420-1A



MU Múltiple de Escape / Exhaust Manifold Gasket

MU-420-E



MU Múltiple de Plenum / Plenum Gasket



ES Tubo de Escape / Exhaust Pipe Gasket

N/D

DJ Junta de distribución / Timing Cover Gasket

DJ-820



Retenes / Oil Seal

Árbol de Levas / Camshaft Seal

N/D

Distribución / Timing Seal



RE-99023-PL
44x58x7mm

Cigüeñal / Crankshaft Rear Seal



RE-99005-SL
78x100x10mm

SV Sello de Válvula / Valve Stem Seals

SV-65-VT



ADMISIÓN/
INTAKE

8 Pzas.

a = 5.89 mm
b = 11.56 mm
c = 10.69 mm



ESCAPE/
EXHAUST

4 Pzas.

a = 6.86 mm
b = 14.48 mm
c = 10.80 mm



Juntas complementarias incluidas en el juego / Miscellaneous Gaskets



▶ NO SE VENDE POR SEPARADO / NOT SOLD SEPARATELY N/D = NO DISPONIBLE / NOT AVAILABLE

ARMADORA / BRAND - CÓDIGO DE MOTOR / ENGINE CODE / MODELO - MODEL	AÑOS / YEAR	L / LITERS
NISSAN L4 (2389CC) SOHC 8V Z24, Z24I VIN N, S PICK UP 720 (83-86), D21 ('86), PATHFINDER, VAN (87-88)	1983-88	2.4 L

CA Junta de Cabeza / Head Gasket

CA-23



LCA LAINA DE CABEZA / SPACER SHIM
LCA-23
LCA20-23

MATERIA: VICTOCOR DIAM: 90.14 mm

CJ Junta de Carter / Oil Pan Gasket

CJ-123



PS Tapa de Punterías / Valve Cover Gasket

PS-323



CORCHO / CORK

MU Múltiple de Admisión / Intake Manifold Gasket

MU-423-A



MU Múltiple de Escape / Exhaust Manifold Gasket

MU-423-E



MU Múltiple de Plenum / Plenum Gasket

N/D

ES Tubo de Escape / Exhaust Pipe Gasket

N/D

DJ Junta de distribución / Timing Cover Gasket

Retenes / Oil Seal

SV Sello de Válvula / Valve Stem Seals



Árbol de Levas / Camshaft Seal

N/D

Cigüeñal / Crankshaft Rear Seal

Distribución / Timing Seal



RE-99040-NT
46x70x9mm



RE-99005-SL
78x100x10mm

8 Pzas.



a = 6.86 mm
b = 14.48 mm
c = 10.8 mm

Juntas complementarias incluidas en el juego / Miscellaneous Gaskets



▶ NO SE VENDE POR SEPARADO / NOT SOLD SEPARATELY N/D = NO DISPONIBLE / NOT AVAILABLE

ARMADORA / BRAND - CÓDIGO DE MOTOR / ENGINE CODE / MODELO - MODEL
**NISSAN L4 (2389CC) DOHC 16V KA24DE URVAN, FRONTIER (99-08), X-TERRA (98-04),
 ALTIMA (99-01), 200SX ('98), D21 ('09) PICK UP (01-05)**

AÑOS / YEAR
 1999-09

L / LITERS
 2.4 L

CA Junta de Cabeza / Head Gasket

CA-30



TCA TORNILLO / HEAD BOLT
TCA-30
 LCA LAINA DE CABEZA / SPACER SHIM
LCA-30
LCA20-30

MATERIAL: GRAFITO / GRAPHITE DIAM: 89.9 mm


CJ Junta de Carter / Oil Pan Gasket

TFV-SL-1



PS Tapa de Punterías / Valve Cover Gasket

PS-330



MU Múltiple de Admisión / Intake Manifold Gasket

MU-430-A



MU Múltiple de Escape / Exhaust Manifold Gasket

MU-430-E



GRAFITO / GRAPHITE

MU Múltiple de Plenum / Plenum Gasket

N/D

ES Tubo de Escape / Exhaust Pipe Gasket

N/D

DJ Junta de distribución / Timing Cover Gasket

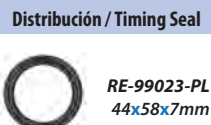
N/D

Retenes / Oil Seal

Árbol de Levas / Camshaft Seal

Cigüeñal / Crankshaft Rear Seal

N/D



SV Sello de Válvula / Valve Stem Seals

SV-106-VT



a = 5.89 mm
 b = 11.56 mm
 c = 10.69 mm

16 Pzas.



Juntas complementarias incluidas en el juego / Miscellaneous Gaskets



▶ NO SE VENDE POR SEPARADO / NOT SOLD SEPARATELY N/D = NO DISPONIBLE / NOT AVAILABLE

ARMADORA / BRAND - CÓDIGO DE MOTOR / ENGINE CODE / MODELO - MODEL	AÑOS / YEAR	L / LITERS
NISSAN L4 (2389CC) DOHC 16V KA24 DE VEHICULOS IMPORTADOS ALTIMA, FRONTIER, 200SX	1991-98	2.4 L

CA Junta de Cabeza / Head Gasket

CA-33




TCA TORNILLO / HEAD BOLT
TCA-30
LCA LAINA DE CABEZA / SPACER SHIM
LCA-33
LCA20-33

MATERIA: GRAFITO / GRAPHITE DIAM: 89.9 mm

CJ Junta de Carter / Oil Pan Gasket N/D	PS Tapa de Punterías / Valve Cover Gasket PS-333-1	MU Múltiple de Admisión / Intake Manifold Gasket MU-433-A
MU Múltiple de Escape / Exhaust Manifold Gasket MU-430-E	MU Múltiple de Plenum / Plenum Gasket MU-433-P	ES Tubo de Escape / Exhaust Pipe Gasket N/D
DJ Junta de distribución / Timing Cover Gasket	Retenes / Oil Seal	SV Sello de Válvula / Valve Stem Seals SV-106-VT
	Árbol de Levas / Camshaft Seal N/D Cigüeñal / Crankshaft Rear Seal Distribución / Timing Seal RE-99023-PL 44x58x7mm RE-99005-SL 78x100x10mm	<p>16 Pzas.</p> <p>a = 5.89 mm b = 11.56 mm c = 10.69 mm</p>

Juntas complementarias incluidas en el juego / Miscellaneous Gaskets



▶ NO SE VENDE POR SEPARADO / NOT SOLD SEPARATELY

N/D = NO DISPONIBLE / NOT AVAILABLE

ARMADORA / BRAND - CÓDIGO DE MOTOR / ENGINE CODE / MODELO - MODEL

AÑOS / YEAR

L / LITERS

NISSAN L4 (2389CC) DOHC 16V KA24DE ALTIMA

1999-01

2.4 L

CA Junta de Cabeza / Head Gasket

CA-33

HASTA AGOTAR EXISTENCIAS



TCA TORNILLO / HEAD BOLT
TCA-30
LCA LAINA DE CABEZA / SPACER SHIM
LCA-33
LCA20-33

MATERIAL: GRAFITO / GRAPHITE DIAM: 89.9 mm

CJ Junta de Carter / Oil Pan Gasket

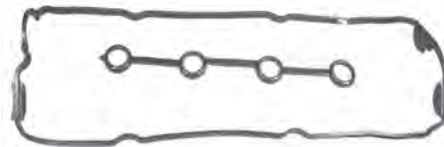
N/D

PS Tapa de Punterías / Valve Cover Gasket

PS-333-1

MU Múltiple de Admisión / Intake Manifold Gasket

MU-433-A



MU Múltiple de Escape / Exhaust Manifold Gasket

MU-430-E

MU Múltiple de Plenum / Plenum Gasket

MU-433-P

ES Tubo de Escape / Exhaust Pipe Gasket

N/D



DJ Junta de distribución / Timing Cover Gasket



Retenes / Oil Seal

Árbol de Levas / Camshaft Seal

Cigüeñal / Crankshaft Rear Seal

N/D

Distribución / Timing Seal



SV Sello de Válvula / Valve Stem Seals

SV-106-VT



a = 5.89 mm
b = 11.56 mm
c = 10.69 mm

16 Pzas.



Juntas complementarias incluidas en el juego / Miscellaneous Gaskets



▶ NO SE VENDE POR SEPARADO / NOT SOLD SEPARATELY N/D = NO DISPONIBLE / NOT AVAILABLE

ARMADORA / BRAND - CÓDIGO DE MOTOR / ENGINE CODE / MODELO - MODEL

NISSAN L4 (2488CC) DOHC 16V QR25DE X-TRAIL, ALTIMA, FRONTIER, ROGUE,
SENTRA SE-R

AÑOS / YEAR

2001-07

L / LITERS

2.5 L

CA Junta de Cabeza / Head Gasket

CA-34



TCA TORNILLO / HEAD BOLT

TCA-34

LCA LAINA DE CABEZA / SPACER SHIM

LCA-34

LCA20-34

MATERIA: MLS DIAM: 89.54 mm

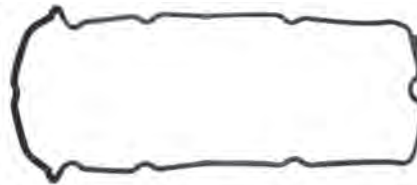
CJ Junta de Carter / Oil Pan Gasket

TFV-SL-1



PS Tapa de Punterías / Valve Cover Gasket

PS-334



MU Múltiple de Admisión / Intake Manifold Gasket

MU-434-A



MU Múltiple de Escape / Exhaust Manifold Gasket

MU-434-E



MU Múltiple de Plenum / Plenum Gasket

MU-434-P



ES Tubo de Escape / Exhaust Pipe Gasket

N/D

DJ Junta de distribución / Timing Cover Gasket

DJ-834



Retenes / Oil Seal

Árbol de Levas / Camshaft Seal

N/D

Distribución / Timing Seal



RE-99023-PL
44x58x7mm

Cigüeñal / Crankshaft Rear Seal



RE-99098-VT
82x104x8mm

SV Sello de Válvula / Valve Stem Seals

SV-77-VT



16 Pzas.



a = 4.95 mm
b = 11.68 mm
c = 9.75 mm

Juntas complementarias incluidas en el juego / Miscellaneous Gaskets



ARMADORA / BRAND - CÓDIGO DE MOTOR / ENGINE CODE / MODELO - MODEL

AÑOS / YEAR

L / LITERS

NISSAN L4 (2488CC) DOHC 16V QR25DE X-TRAIL, SENTRA SE-R

2008-13

2.5 L

CA Junta de Cabeza / Head Gasket

CA-36



TCA TORNILLO / HEAD BOLT
TCA-34
LCA LAINA DE CABEZA / SPACER SHIM
LCA-36
LCA20-36

MATERIAL: MLS DIAM: 89.8 mm


CJ Junta de Carter / Oil Pan Gasket

TFV-SL-1



PS Tapa de Punterías / Valve Cover Gasket

PS-336



MU Múltiple de Admisión / Intake Manifold Gasket

MU-436-A



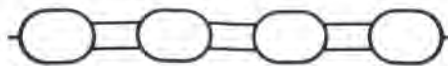
MU Múltiple de Escape / Exhaust Manifold Gasket

MU-436-E



MU Múltiple de Plenum / Plenum Gasket

MU-436-P



ES Tubo de Escape / Exhaust Pipe Gasket

N/D

DJ Junta de distribución / Timing Cover Gasket

N/D

Retenes / Oil Seal

Árbol de Levas / Camshaft Seal

Cigüeñal / Crankshaft Rear Seal

N/D

Distribución / Timing Seal



RE-99023-PL
43x58x7mm



RE-99365-VT
82x104x9mm

SV Sello de Válvula / Valve Stem Seals

SV-148-VT



a = 4.93 mm
b = 11.68 mm
c = 9.70 mm

16 Pzas.



Juntas complementarias incluidas en el juego / Miscellaneous Gaskets



▶ NO SE VENDE POR SEPARADO / NOT SOLD SEPARATELY N/D = NO DISPONIBLE / NOT AVAILABLE

ARMADORA / BRAND - CÓDIGO DE MOTOR / ENGINE CODE / MODELO - MODEL

AÑOS / YEAR

L / LITERS

NISSAN L4 (2488CC) DOHC 16V YD25DDTI TURBO INYECCIÓN ELECTRONICA DIESEL D22,
PICK UP, ESTAQUITAS, CABSTAR, FRONTIER, NP 300

2007-16

2.5 L

CA Junta de Cabeza / Head Gasket

NO SE INCLUYE EN EL JUEGO DE JUNTAS.
PARA OBTENER EL GRADO DE LA JUNTA EMPIECE A CONTAR
LAS MUESCAS DE LA ESQUINA INFERIOR A LA ZONA LATERAL
DE LA JUNTA.
NOTA: NO CONTAR LA MUESCA MÁS GRANDE.
EJEMPLO DE LA ILUSTRACIÓN: 3 MUESCAS +1 = GRADO 4.

NOT INCLUDED IN FULL SET.
TO OBTAIN THE GASKET DEGREE, IT IS NECESSARY COUNTING
THE LOWER CORNER HOLES AT THE LATERAL SIDE OF THE
GASKET.
NOTE: DO NOT COUNT THE BIGGER HOLE.
EXAMPLE OF IMAGE: 3 HOLES+1= 4 DEGREE



ESPESOR / THICKNESS

- CA-38-GR1 0.900 mm - 0.035"
- CA-38-GR2 0.925 mm - 0.036"
- CA-38-GR3 0.950 mm - 0.037"
- CA-38-GR4 0.975 mm - 0.038"
- CA-38-GR5 1.000 mm - 0.039"
- CA-38-GR6 1.025 mm - 0.040"

TCA-38 TORNILLO DE CABEZA (1)

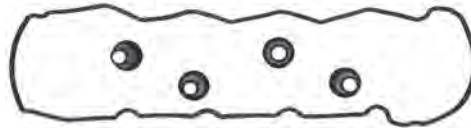
MATERIA: MLS DIAM: 89.54 mm

CJ Junta de Carter / Oil Pan Gasket

N/D

PS Tapa de Punterías / Valve Cover Gasket

PS-338



MU Múltiple de Admisión / Intake Manifold Gasket

MU-438-A



LAMINADA / LAMINATED

MU Múltiple de Escape / Exhaust Manifold Gasket

MU-438-E



MU Múltiple de Plenum / Plenum Gasket

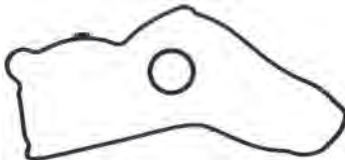
N/D

ES Tubo de Escape / Exhaust Pipe Gasket

N/D

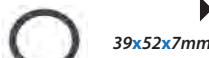
DJ Junta de distribución / Timing Cover Gasket

DJ-838



Retenes / Oil Seal

Árbol de Levas / Camshaft Seal



Distribución / Timing Seal



Cigüeñal / Crankshaft Rear Seal



SV Sello de Válvula / Valve Stem Seals

SV-140-VT



16 Pzas.



a = 5 mm
b = 11.5 mm
c = 9.7 mm

Juntas complementarias incluidas en el juego / Miscellaneous Gaskets



▶ NO SE VENDE POR SEPARADO / NOT SOLD SEPARATELY N/D = NO DISPONIBLE / NOT AVAILABLE
(1) NO SE INCLUYE EN JC, ÚNICAMENTE VENTA INDIVIDUAL

ARMADORA / BRAND - CÓDIGO DE MOTOR / ENGINE CODE / MODELO - MODEL

AÑOS / YEAR

L / LITERS


NISSAN L4 (2488CC) DOHC 16V QR25DE URVAN

2008-12

2.5 L

CA Junta de Cabeza / Head Gasket

CA-39



TCA TORNILLO / HEAD BOLT
TCA-34
LCA LAINA DE CABEZA / SPACER SHIM
LCA-39
LCA20-39

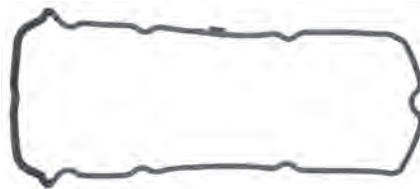
MATERIAL: MLS DIAM: 89.54 mm

CJ Junta de Carter / Oil Pan Gasket

N/D

PS Tapa de Punterías / Valve Cover Gasket

PS-334



MU Múltiple de Admisión / Intake Manifold Gasket

MU-436-A



MU Múltiple de Escape / Exhaust Manifold Gasket

MU-434-E



MU Múltiple de Plenum / Plenum Gasket

MU-439-P



ES Tubo de Escape / Exhaust Pipe Gasket

N/D

DJ Junta de distribución / Timing Cover Gasket

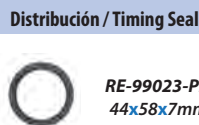
N/D

Retenes / Oil Seal

Árbol de Levas / Camshaft Seal

Cigüeñal / Crankshaft Rear Seal

N/D



Distribución / Timing Seal

SV Sello de Válvula / Valve Stem Seals

SV-152-VT



a = 5.08 mm
b = 11.33 mm
c = 9.73 mm

16 Pzas.



Juntas complementarias incluidas en el juego / Miscellaneous Gaskets



▶ NO SE VENDE POR SEPARADO / NOT SOLD SEPARATELY N/D = NO DISPONIBLE / NOT AVAILABLE



ARMADORA / BRAND - CÓDIGO DE MOTOR / ENGINE CODE / MODELO - MODEL

AÑOS / YEAR

L / LITERS

NISSAN L4 (2488CC) DOHC 16V QR25DE X-TRAIL, ROUGE

2014-18

2.5 L

CA Junta de Cabeza / Head Gasket

CA-47

TCA TORNILLO / HEAD BOLT
TCA-34
LCA LAINA DE CABEZA / SPACER SHIM
LCA-47
LCA20-47




MATERIA: MLS DIAM: 89.60 mm

CJ Junta de Carter / Oil Pan Gasket

N/D

PS Tapa de Punterías / Valve Cover Gasket

PS-347



MU Múltiple de Admisión / Intake Manifold Gasket

MU-447-A



MU Múltiple de Escape / Exhaust Manifold Gasket

MU-447-E



MU Múltiple de Plenum / Plenum Gasket

N/D

ES Tubo de Escape / Exhaust Pipe Gasket

N/D

DJ Junta de distribución / Timing Cover Gasket

DJ-847



Retenes / Oil Seal

Árbol de Levas / Camshaft Seal Cigüeñal / Crankshaft Rear Seal

N/D

Distribución / Timing Seal

RE-99023-PL
44.5x58x7mm



RE-99365-VT
82x104x8.5mm

SV Sello de Válvula / Valve Stem Seals

SV-148-VT



16 Pzas.



a = 4.93 mm
b = 9.70 mm
c = 11.70 mm

Juntas complementarias incluidas en el juego / Miscellaneous Gaskets



▶ NO SE VENDE POR SEPARADO / NOT SOLD SEPARATELY N/D = NO DISPONIBLE / NOT AVAILABLE

ARMADORA / BRAND - CÓDIGO DE MOTOR / ENGINE CODE / MODELO - MODEL

AÑOS / YEAR

L / LITERS

NISSAN L4 (2953CC) DOHC 16V TURBO DIESEL ZD30DDTI URVAN

2008-11

3.0 L

CA Junta de Cabeza / Head Gasket

NO SE INCLUYE EN EL JUEGO DE JUNTAS.
SELECCIONE EL GRADO DE ACUERDO AL NÚMERO
DE MUESCAS DE LA CABEZA.

NOT INCLUDED IN FULL SET.
CHOOSE THE DEGREE ACCORDING TO THE NUMBER
OF HEAD HOLES.



ESPESOR / THICKNESS

CA-37-GR1 0.65 mm - 0.025"

CA-37-GR2 0.70 mm - 0.028"

CA-37-GR3 0.75 mm - 0.030"

TCA-37 TORNILLO DE CABEZA (1)

MATERIAL: MLS DIAM: 97.54 mm

CJ Junta de Carter / Oil Pan Gasket

N/D

PS Tapa de Punterías / Valve Cover Gasket

PS-337



MU Múltiple de Admisión / Intake Manifold Gasket

MU-437-A



MU Múltiple de Escape / Exhaust Manifold Gasket

MU-437-E



MU Múltiple de Plenum / Plenum Gasket

N/D

ES Tubo de Escape / Exhaust Pipe Gasket

N/D

DJ Junta de distribución / Timing Cover Gasket

DJ-837



Retenes / Oil Seal

Árbol de Levas / Camshaft Seal

N/D

Distribución / Timing Seal



Cigüeñal / Crankshaft Rear Seal



RE-99369-VT (1)
84.2x0x0mm

SV Sello de Válvula / Valve Stem Seals

SV-151-VT



a = 6 mm
b = 11.5 mm
c = 10.7 mm

16 Pzas.



Juntas complementarias incluidas en el juego / Miscellaneous Gaskets

N/D

ARMADORA / BRAND - CÓDIGO DE MOTOR / ENGINE CODE / MODELO - MODEL

NISSAN V6 (2960CC) SOHC 12V VG30, VG30I, VG30E MAXIMA, 200SX, 300ZX, PICK UP, PATHFINDER, MERCURY VILLAGER

AÑOS / YEAR

1987-95

L / LITERS

3.0 L

CA Junta de Cabeza / Head Gasket

CA-25

LCA LAINA DE CABEZA / SPACER SHIM
LCA-25
LCA20-25



MATERIA: GRAFITO / GRAPHITE DIAM: 89.92 mm

CJ Junta de Carter / Oil Pan Gasket

TFV-SL-1



PS Tapa de Punterías / Valve Cover Gasket

PS-325 (1)



MU Múltiple de Admisión / Intake Manifold Gasket

MU-425-A (1)

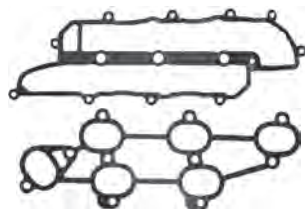


MU Múltiple de Escape / Exhaust Manifold Gasket

MU-425-E



MU Múltiple de Plenum / Plenum Gasket



ES Tubo de Escape / Exhaust Pipe Gasket

N/D

DJ Junta de distribución / Timing Cover Gasket



Retenes / Oil Seal

Árbol de Levas / Camshaft Seal
2 Pzas.
RE-99454-PL (1)
33x48x7mm

Distribución / Timing Seal
RE-99459-NT
32x47x8mm

Cigüeñal / Crankshaft Rear Seal

RE-99024-PL
82x104x11mm

SV Sello de Válvula / Valve Stem Seals

SV-99-VT

ADMISIÓN / INTAKE
ESCAPE / EXHAUST

6 Pzas.

6 Pzas.

a = 6.86 mm
b = 14.48 mm
c = 10.80 mm

a = 5.89 mm
b = 11.56 mm
c = 10.69 mm

Juntas complementarias incluidas en el juego / Miscellaneous Gaskets



▶ NO SE VENDE POR SEPARADO / NOT SOLD SEPARATELY N/D = NO DISPONIBLE / NOT AVAILABLE
(1) VENTA INDIVIDUAL 1 PIEZA / INDIVIDUAL SALE 1 PIECE

ARMADORA / BRAND - CÓDIGO DE MOTOR / ENGINE CODE / MODELO - MODEL

AÑOS / YEAR

L / LITERS

NISSAN V6 3.3L SOHC 12V VG33E VIN A FRONTIER (90-04), PATHFINDER (96-00), QUEST (99-02), X-TERRA (00-04), INFINITI QX4 (97-00), MERCURY VILLAGER (99-02)

1990-04

3.3 L

CA Junta de Cabeza / Head Gasket

CA-32



LCA LAINA DE CABEZA / SPACER SHIM
LCA-32
LCA20-32

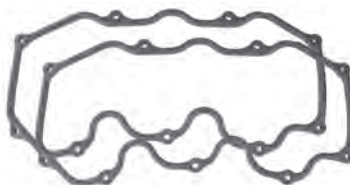
MATERIAL: GRAFITO / GRAPHITE DIAM: 93.22 mm

CJ Junta de Carter / Oil Pan Gasket



PS Tapa de Punterías / Valve Cover Gasket

PS-325 (1)



MU Múltiple de Admisión / Intake Manifold Gasket

MU-432-A (1)



MU Múltiple de Escape / Exhaust Manifold Gasket

MU-432-E (1)



MU Múltiple de Plenum / Plenum Gasket

MU-432-P



ES Tubo de Escape / Exhaust Pipe Gasket

N/D

DJ Junta de distribución / Timing Cover Gasket



Retenes / Oil Seal

Árbol de Levas / Camshaft Seal



2 Pzas.
RE-99462-PL (1)
33x48x7mm

Distribución / Timing Seal



RE-99076-PL
37x50x7mm

Cigüeñal / Crankshaft Rear Seal



RE-99098-VT
82x104x8mm

SV Sello de Válvula / Valve Stem Seals

SV-99-VT



ADMISIÓN/
INTAKE

6 Pzas.

a = 6.86 mm
b = 14.48 mm
c = 10.80 mm




ESCAPE/
EXHAUST

6 Pzas.

a = 5.89 mm
b = 11.56 mm
c = 10.69 mm



Juntas complementarias incluidas en el juego / Miscellaneous Gaskets



▶ NO SE VENDE POR SEPARADO / NOT SOLD SEPARATELY N/D = NO DISPONIBLE / NOT AVAILABLE
(1) VENTA INDIVIDUAL 1 PIEZA / INDIVIDUAL SALE 1 PIECE

ARMADORA / BRAND - CÓDIGO DE MOTOR / ENGINE CODE / MODELO - MODEL

AÑOS / YEAR

L / LITERS

NISSAN V6 (3498CC) DOHC 24V VQ35DE VIN A ALTIMA, MAXIMA (02-06), QUEST (04-09),
MURANO (03-07), 350Z (03-06), INFINITI G35 (05-07), INFINITI I35 (02-04)

2000-09

3.5 L

CA Junta de Cabeza / Head Gasket

CA-35-I

CA-35-D

LCA LAINA DE CABEZA /
SPACER SHIM
LCA-35-I
LCA20-35-I
LCA-35-D
LCA20-35-D



MATERIA: MLS DIAM: 96.14 mm

CJ Junta de Carter / Oil Pan Gasket




PS Tapa de Punterías / Valve Cover Gasket

PS-335-I

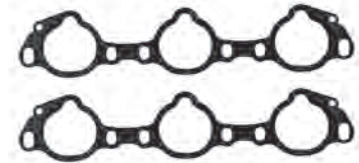


PS-335-D




MU Múltiple de Admisión / Intake Manifold Gasket

MU-435-A (1)



MU Múltiple de Escape / Exhaust Manifold Gasket

MU-435-E (1)



MU Múltiple de Plenum / Plenum Gasket

MU-435-P



ES Tubo de Escape / Exhaust Pipe Gasket

N/D

DJ Junta de distribución / Timing Cover Gasket

N/D

Retenes / Oil Seal

Árbol de Levas / Camshaft Seal

N/D

Cigüeñal / Crankshaft Rear Seal



RE-99621-VT
83x0x0mm

Distribución / Timing Seal



RE-99477-VT
47x60x7mm

SV Sello de Válvula / Valve Stem Seals

SV-185-VT

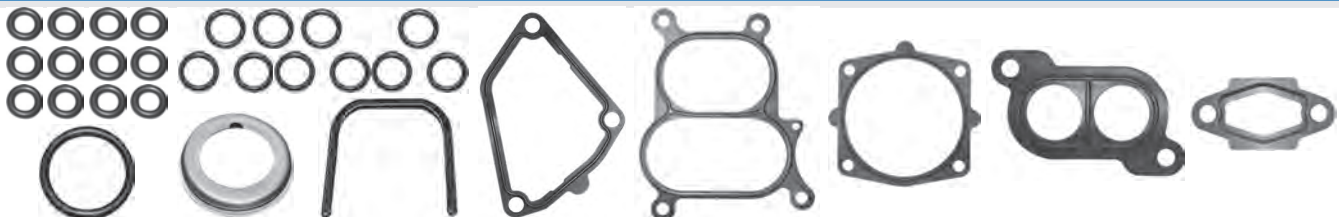


24 Pzas.



a = 5 mm
b = 11.5 mm
c = 9.7 mm

Juntas complementarias incluidas en el juego / Miscellaneous Gaskets



▶ NO SE VENDE POR SEPARADO / NOT SOLD SEPARATELY N/D = NO DISPONIBLE / NOT AVAILABLE
(1) VENTA INDIVIDUAL 1 PIEZA / INDIVIDUAL SALE 1 PIECE

ARMADORA / BRAND - CÓDIGO DE MOTOR / ENGINE CODE / MODELO - MODEL

AÑOS / YEAR

L / LITERS

NISSAN V6 (3954CC) DOHC 24V VQ40DE PATHFINDER, FRONTIER, X-TERRA,
SUZUKI EQUATOR, NV1500, NV2500, NV PASSENGER, PATROL

2005-15

4.0 L

CA Junta de Cabeza / Head Gasket

CA-35-I

CA-35-D



LCA LAINA DE CABEZA /
SPACER SHIM
LCA-35-I
LCA20-35-I
LCA-35-D
LCA20-35-D

MATERIAL: MLS DIAM: 96.14 mm

CJ Junta de Carter / Oil Pan Gasket



PS Tapa de Punterías / Valve Cover Gasket

PS-335-I

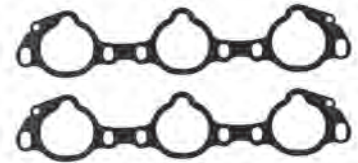


PS-335-D



MU Múltiple de Admisión / Intake Manifold Gasket

MU-435-A (1)



MU Múltiple de Escape / Exhaust Manifold Gasket

MU-445-E



MU Múltiple de Plenum / Plenum Gasket

MU-445-P



ES Tubo de Escape / Exhaust Pipe Gasket

N/D

DJ Junta de distribución / Timing Cover Gasket

N/D

Retenes / Oil Seal

Árbol de Levas / Camshaft Seal

N/D

Distribución / Timing Seal



RE-99447-VT
47x60x7mm

Cigüeñal / Crankshaft Rear Seal



RE-99572-VT
81x104x9mm

SV Sello de Válvula / Valve Stem Seals

SV-185-VT



a = 4.95 mm
b = 11.68 mm
c = 9.75 mm

24 Pzas.



Juntas complementarias incluidas en el juego / Miscellaneous Gaskets



▶ NO SE VENDE POR SEPARADO / NOT SOLD SEPARATELY N/D = NO DISPONIBLE / NOT AVAILABLE
(1) VENTA INDIVIDUAL 1 PIEZA / INDIVIDUAL SALE 1 PIECE

ARMADORA / BRAND - CÓDIGO DE MOTOR / ENGINE CODE / MODELO - MODEL

NISSAN V8 (5552CC) DOHC 32V VK56DE ARMADA (05-10), PATHFINDER,
TITAN (04-10), INFINITI QX56 (04-10)

AÑOS / YEAR

2004-10

L / LITERS

5.6 L

CA Junta de Cabeza / Head Gasket

CA-40-I

CA-40-D

LCA LAINA DE CABEZA /
SPACER SHIM
LCA-40-I
LCA20-40-I
LCA-40-D
LCA20-40-D



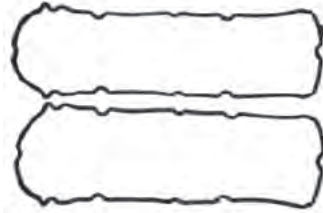
MATERIA: MLS DIAM: 98.8 mm

CJ Junta de Carter / Oil Pan Gasket

N/D


PS Tapa de Punterías / Valve Cover Gasket

PS-340 (1)



MU Múltiple de Admisión / Intake Manifold Gasket

MU-440-A



MU Múltiple de Escape / Exhaust Manifold Gasket

MU-440-E



MU Múltiple de Plenum / Plenum Gasket

N/D

ES Tubo de Escape / Exhaust Pipe Gasket

N/D

DJ Junta de distribución / Timing Cover Gasket

N/D

Retenes / Oil Seal

Árbol de Levas / Camshaft Seal

N/D

Distribución / Timing Seal



RE-99477-VT
47x60x7mm

Cigüeñal / Crankshaft Rear Seal



RE-99572-VT
81x104x9mm

SV Sello de Válvula / Valve Stem Seals



32 Pzas.



a = 5.28 mm
b = 11.44 mm
c = 9.81 mm

Juntas complementarias incluidas en el juego / Miscellaneous Gaskets



▶ NO SE VENDE POR SEPARADO / NOT SOLD SEPARATELY N/D = NO DISPONIBLE / NOT AVAILABLE
(1) VENTA INDIVIDUAL 1 PIEZA / INDIVIDUAL SALE 1 PIECE

ARMADORA / BRAND - CÓDIGO DE MOTOR / ENGINE CODE / MODELO - MODEL

AÑOS / YEAR

L / LITERS

PEUGEOT L4 (1360CC) SOHC 8V TU3JP (KFW) 206 (00-09) 207 COMPACT (09-11)

2000-11

1.4 L

CA Junta de Cabeza / Head Gasket

CA-250



LCA LAINA DE CABEZA / SPACER SHIM
LCA-250
LCA20-250

MATERIAL: GRAFITO / GRAPHITE DIAM: 76.99 mm

CJ Junta de Carter / Oil Pan Gasket

N/D

PS Tapa de Punterías / Valve Cover Gasket

PS-3250



MU Múltiple de Admisión / Intake Manifold Gasket

MU-4250-A



SILICÓN / SILICON

MU Múltiple de Escape / Exhaust Manifold Gasket

MU-4250-E



MU Múltiple de Plenum / Plenum Gasket

N/D

ES Tubo de Escape / Exhaust Pipe Gasket

N/D

DJ Junta de distribución / Timing Cover Gasket

N/D

Retenes / Oil Seal

Árbol de Levas / Camshaft Seal



Distribución / Timing Seal



Cigüeñal / Crankshaft Rear Seal



SV Sello de Válvula / Valve Stem Seals

SV-81-VT



a = 5.84 mm
b = 9.91 mm
c = 9.53 mm

8 Pzas.



Juntas complementarias incluidas en el juego / Miscellaneous Gaskets



ARMADORA / BRAND - CÓDIGO DE MOTOR / ENGINE CODE / MODELO - MODEL

PEUGEOT L4 (1587CC) DOHC 16V TU5JP4 (N6A) (01-11) 206 (01-11), 207
COMPACT (09-11)

AÑOS / YEAR

2001-11

L / LITERS

1.6 L

CA Junta de Cabeza / Head Gasket

CA-251


LCA LAINA DE CABEZA / SPACER SHIM
LCA-251
LCA20-251



MATERIA: MLS DIAM: 79.5 mm

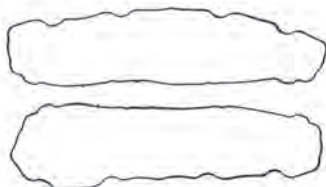
CJ Junta de Carter / Oil Pan Gasket

CJ-1251



PS Tapa de Punterías / Valve Cover Gasket

PS-3251 (1)



MU Múltiple de Admisión / Intake Manifold Gasket

MU-4250-A



SILICÓN / SILICON

MU Múltiple de Escape / Exhaust Manifold Gasket

MU-4251-E



MU Múltiple de Plenum / Plenum Gasket

N/D

ES Tubo de Escape / Exhaust Pipe Gasket

N/D

DJ Junta de distribución / Timing Cover Gasket

N/D

Retenes / Oil Seal

Árbol de Levas / Camshaft Seal



2 Pzas.
RE-99485-SL (1)
38x50x6mm

Distribución / Timing Seal



RE-99042-SL
40x66x6mm

Cigüeñal / Crankshaft Rear Seal



RE-99132-VT
85x105x10mm

SV Sello de Válvula / Valve Stem Seals

SV-118-VT



16 Pzas.



a = 5.21 mm
b = 9.91 mm
c = 8.51 mm

Juntas complementarias incluidas en el juego / Miscellaneous Gaskets



ARMADORA / BRAND - CÓDIGO DE MOTOR / ENGINE CODE / MODELO - MODEL	AÑOS / YEAR	L / LITERS
PEUGEOT L4 (1587CC) DOHC 16V TU5JP4 (N6A) GRAND RAID (07-11), PARTNER (04-11)	2004-11	1.6 L

CA Junta de Cabeza / Head Gasket

CA-251

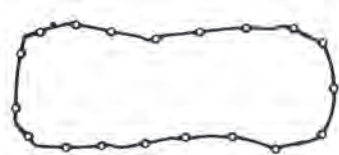


LCA LAINA DE CABEZA / SPACER SHIM
LCA-251
LCA20-251

MATERIAL: MLS DIAM: 79.5 mm

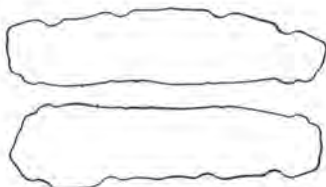
CJ Junta de Carter / Oil Pan Gasket

CJ-1251



PS Tapa de Punterías / Valve Cover Gasket

PS-3251 (1)



MU Múltiple de Admisión / Intake Manifold Gasket

MU-4251-A



SILICÓN / SILICON

MU Múltiple de Escape / Exhaust Manifold Gasket

MU-4251-E



MU Múltiple de Plenum / Plenum Gasket

N/D

ES Tubo de Escape / Exhaust Pipe Gasket

N/D

DJ Junta de distribución / Timing Cover Gasket

N/D

Retenes / Oil Seal

Árbol de Levas / Camshaft Seal



2 Pzas.
RE-99485-SL (1)
38x50x6mm

Distribución / Timing Seal



RE-99042-SL
40x66x6mm

Cigüeñal / Crankshaft Rear Seal



RE-99132-VT
85x105x10mm

SV Sello de Válvula / Valve Stem Seals

SV-118-VT



a = 5.21 mm
b = 9.91 mm
c = 8.51 mm

16 Pzas.



Juntas complementarias incluidas en el juego / Miscellaneous Gaskets



ARMADORA / BRAND - CÓDIGO DE MOTOR / ENGINE CODE / MODELO - MODEL

AÑOS / YEAR

L / LITERS

PEUGEOT L4 (1560CC) DOHC 16V DV6ATED4 (9HX) HDI DIESEL PARTNE

2007-11

1.6 L

CA Junta de Cabeza / Head Gasket

TCA-252 TORNILLO DE CABEZA (1)



NO SE INCLUYEN EN EL JUEGO COMPLETO
SU VENTA ES DE MANERA INDIVIDUAL

ESPESOR / THICKNESS

- CA-252-GR1 ESPESOR 1.25 mm
- CA-252-GR2 ESPESOR 1.30 mm
- CA-252-GR3 ESPESOR 1.35 mm
- CA-252-GR4 ESPESOR 1.40 mm
- CA-252-GR5 ESPESOR 1.45 mm

MATERIA: MLS DIAM: 76 mm

CJ Junta de Carter / Oil Pan Gasket

N/D

PS Tapa de Punterías / Valve Cover Gasket

PS-3252



MU Múltiple de Admisión / Intake Manifold Gasket

MU-4252-A



MU Múltiple de Escape / Exhaust Manifold Gasket

MU-4252-E



MU Múltiple de Plenum / Plenum Gasket

N/D

ES Tubo de Escape / Exhaust Pipe Gasket

N/D

DJ Junta de distribución / Timing Cover Gasket

N/D

Retenes / Oil Seal

Árbol de Levas / Camshaft Seal



Distribución / Timing Seal



Cigüeñal / Crankshaft Rear Seal



RE-99132-VT
85x105x9mm

SV Sello de Válvula / Valve Stem Seals

SV-196-VT



16 Pzas.



a = 4.8 mm
b = 13.5 mm
c = 9 mm

Juntas complementarias incluidas en el juego / Miscellaneous Gaskets



▶ NO SE VENDE POR SEPARADO / NOT SOLD SEPARATELY N/D = NO DISPONIBLE / NOT AVAILABLE
(1) NO SE INCLUYE EN JC, ÚNICAMENTE VENTA INDIVIDUAL

ARMADORA / BRAND - CÓDIGO DE MOTOR / ENGINE CODE / MODELO - MODEL

AÑOS / YEAR

L / LITERS


RENAULT L4 R-5, R-8, R-10, R-12, TL, TS, ESTTAFFETA

1970-80

1.3 L

CA Junta de Cabeza / Head Gasket

CA-85-G



MATERIAL: GRAFITO / GRAPHITE DIAM: 73.99 mm

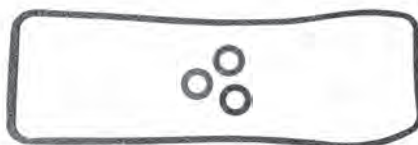
CJ Junta de Carter / Oil Pan Gasket

CJ-182



PS Tapa de Punterías / Valve Cover Gasket

PS-382



MU Múltiple de Admisión / Intake Manifold Gasket

MU-483



MU Múltiple de Escape / Exhaust Manifold Gasket

N/D

MU Múltiple de Plenum / Plenum Gasket

N/D

ES Tubo de Escape / Exhaust Pipe Gasket

ES-583 (1)



DJ Junta de distribución / Timing Cover Gasket

DJ-882



Retenes / Oil Seal

Árbol de Levas / Camshaft Seal

Cigüeñal / Crankshaft Rear Seal

N/D

Distribución / Timing Seal



SV Sello de Válvula / Valve Stem Seals

N/D



Juntas complementarias incluidas en el juego / Miscellaneous Gaskets



► NO SE VENDE POR SEPARADO / NOT SOLD SEPARATELY N/D = NO DISPONIBLE / NOT AVAILABLE
(1) VENTA INDIVIDUAL 10 PIEZAS / INDIVIDUAL SALE 10 PIECE SET



ARMADORA / BRAND - CÓDIGO DE MOTOR / ENGINE CODE / MODELO - MODEL

AÑOS / YEAR

L / LITERS

RENAULT L4 (1596CC) DOHC 16V N-VCT, QG16DE (10-13) SCALA

2010-13

1.6 L

CA Junta de Cabeza / Head Gasket

DISPONIBLE JUNIO 2019

CA-81



MATERIA: MLS DIAM: 80.44 mm


CJ Junta de Carter / Oil Pan Gasket

TFV-SL-1




PS Tapa de Punterías / Valve Cover Gasket

PS-310



MU Múltiple de Admisión / Intake Manifold Gasket

MU-481-A



MU Múltiple de Escape / Exhaust Manifold Gasket

MU-410-E



MU Múltiple de Plenum / Plenum Gasket

N/D

ES Tubo de Escape / Exhaust Pipe Gasket

N/D

DJ Junta de distribución / Timing Cover Gasket

N/D

Retenes / Oil Seal

Árbol de Levas / Camshaft Seal Cigüeñal / Crankshaft Rear Seal

N/D

Distribución / Timing Seal



SV Sello de Válvula / Valve Stem Seals

SV-143-VT



16 Pzas.



a = 4.57 mm
b = 11.30 mm
c = 9.14 mm

Juntas complementarias incluidas en el juego / Miscellaneous Gaskets



▶ NO SE VENDE POR SEPARADO / NOT SOLD SEPARATELY N/D = NO DISPONIBLE / NOT AVAILABLE


ARMADORA / BRAND - CÓDIGO DE MOTOR / ENGINE CODE / MODELO - MODEL
**RENAULT/NISSAN L4 (1598CC) DOHC 16V K4M PLATINA (02-10), APRIO (08-10),
 RENAULT CLIO (01-10)**

AÑOS / YEAR
 2001-10

L / LITERS
 1.6 L

CA Junta de Cabeza / Head Gasket

CA-201



TCA TORNILLO / HEAD BOLT
TCA-201
 LCA LAINA DE CABEZA / SPACER SHIM
LCA-201 / LCA20-201

MATERIAL: GRAFITO / GRAPHITE DIAM: 81.03 mm

CJ Junta de Carter / Oil Pan Gasket

CJ-1201



PS Tapa de Punterías / Valve Cover Gasket

N/D

MU Múltiple de Admisión / Intake Manifold Gasket

MU-4201-A



MU Múltiple de Escape / Exhaust Manifold Gasket

MU-4201-E



MU Múltiple de Plenum / Plenum Gasket

MU-4203-P



ES Tubo de Escape / Exhaust Pipe Gasket

N/D

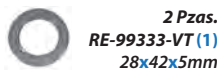
SILICÓN / SILICON

DJ Junta de distribución / Timing Cover Gasket

N/D

Retenes / Oil Seal

Árbol de Levas / Camshaft Seal



2 Pzas.
RE-99333-VT (1)
 28x42x5mm

Cigüeñal / Crankshaft Rear Seal



ESCAPE / RE-99357-PL
 EXHAUST 0x43x9mm
ADMISIÓN / RE-99442-PL
 INTAKE 0x57x11mm

Distribución / Timing Seal



RE-99332-VT
 35x47x7mm

Cigüeñal / Crankset Rear Seal



RE-99099-VT
 80x100x10mm

SV Sello de Válvula / Valve Stem Seals

SV-105-VT



16 Pzas.

a = 4.83 mm
 b = 16.51 mm
 c = 10.80 mm



Juntas complementarias incluidas en el juego / Miscellaneous Gaskets



▶ NO SE VENDE POR SEPARADO / NOT SOLD SEPARATELY N/D = NO DISPONIBLE / NOT AVAILABLE
 (1) VENTA INDIVIDUAL 1 PIEZA / INDIVIDUAL SALE 1 PIECE

ARMADORA / BRAND - CÓDIGO DE MOTOR / ENGINE CODE / MODELO - MODEL

AÑOS / YEAR

L / LITERS

RENAULT L4 (1598CC) DOHC 16V K4M KANGOO, SANDERO STEPWAY

2004-16


1.6 L

CA Junta de Cabeza / Head Gasket

CA-202

TCA TORNILLO / HEAD BOLT
TCA-201

LCA LAINA DE CABEZA / SPACER SHIM
LCA-201 / LCA20-201



MATERIA: MLS DIAM: 80.52 mm

CJ Junta de Carter / Oil Pan Gasket

CJ-1201



PS Tapa de Punterías / Valve Cover Gasket

N/D

MU Múltiple de Admisión / Intake Manifold Gasket

MU-4201-A



MU Múltiple de Escape / Exhaust Manifold Gasket

MU-4202-E



MU Múltiple de Plenum / Plenum Gasket

MU-4203-P



SILICÓN / SILICON

ES Tubo de Escape / Exhaust Pipe Gasket

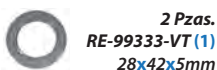
N/D

DJ Junta de distribución / Timing Cover Gasket

N/D

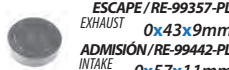
Retenes / Oil Seal

Árbol de Levas / Camshaft Seal



2 Pzas.
RE-99333-VT (1)
28x42x5mm

Cigüeñal / Crankshaft Rear Seal



ESCAPE / RE-99357-PL
EXHAUST 0x43x9mm
ADMISIÓN / RE-99442-PL
INTAKE 0x57x11mm

Distribución / Timing Seal



RE-99332-VT
35x47x7mm

Cigüeñal / Crankset Rear Seal



RE-99099-VT
80x100x10mm

SV Sello de Válvula / Valve Stem Seals

SV-105-VT



16 Pzas.



a = 4.83 mm
b = 16.51 mm
c = 10.80 mm

Juntas complementarias incluidas en el juego / Miscellaneous Gaskets



▶ NO SE VENDE POR SEPARADO / NOT SOLD SEPARATELY N/D = NO DISPONIBLE / NOT AVAILABLE
(1) VENTA INDIVIDUAL 1 PIEZA / INDIVIDUAL SALE 1 PIECE

ARMADORA / BRAND - CÓDIGO DE MOTOR / ENGINE CODE / MODELO - MODEL
**RENAULT L4 (1997CC) DOHC 16V F4R (740, 741, 742), (770, 771, 774, 776), F4R (4004)
 DUSTER (12-17) MEGANE I (01-04) MEGANE II (05-09) LAGUNA ('06) SCENIC (01-04)**

AÑOS / YEAR
2001-17

L / LITERS
2.0L

CA Junta de Cabeza / Head Gasket

CA-203

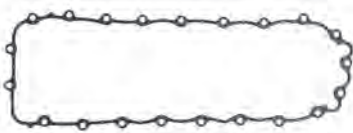


TCA TORNILLO / HEAD BOLT
TCA-201
LCA LAINA DE CABEZA / SPACER SHIM
LCA-203 / LCA20-203

MATERIAL: MLS DIAM: 83.82 mm

CJ Junta de Carter / Oil Pan Gasket

CJ-1203



PS Tapa de Punterías / Valve Cover Gasket

N/D

MU Múltiple de Admisión / Intake Manifold Gasket

MU-4203-A



MU-4203-1A

MU Múltiple de Escape / Exhaust Manifold Gasket

MU-4203-1E



MU Múltiple de Plenum / Plenum Gasket

MU-4203-P



SILICÓN / SILICON

ES Tubo de Escape / Exhaust Pipe Gasket

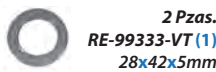
N/D

DJ Junta de distribución / Timing Cover Gasket

N/D

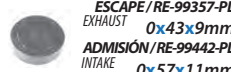
Retenes / Oil Seal

Árbol de Levas / Camshaft Seal



2 Pzas.
RE-99333-VT (1)
28x42x5mm

Cigüeñal / Crankshaft Rear Seal



ESCAPE/RE-99357-PL EXHAUST
0x43x9mm
ADMISION/RE-99442-PL INTAKE
0x57x11mm

Distribución / Timing Seal



42x54x6mm

Cigüeñal / Crankset Rear Seal



85x105x11mm

SV Sello de Válvula / Valve Stem Seals

SV-105-VT



16 Pzas.

a = 4.83 mm
b = 16.51 mm
c = 10.80 mm



Juntas complementarias incluidas en el juego / Miscellaneous Gaskets



▶ NO SE VENDE POR SEPARADO / NOT SOLD SEPARATELY N/D = NO DISPONIBLE / NOT AVAILABLE
 (1) VENTA INDIVIDUAL 1 PIEZA / INDIVIDUAL SALE 1 PIECE

ARMADORA / BRAND - CÓDIGO DE MOTOR / ENGINE CODE / MODELO - MODEL

AÑOS / YEAR

L / LITERS

SUZUKI L4 (1491CC) DOHC 16V VVT, M15A SWIFT

2007-12

1.5 L

CA Junta de Cabeza / Head Gasket

CA-1000

LCA LAINA DE CABEZA / SPACER SHIM
LCA-1000
LCA20-1000



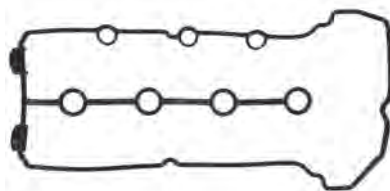
MATERIAL: MLS DIAM: 78.9 mm

CJ Junta de Carter / Oil Pan Gasket

N/D

PS Tapa de Punterías / Valve Cover Gasket

PS-31000



MU Múltiple de Admisión / Intake Manifold Gasket

MU-41000-A



MU Múltiple de Escape / Exhaust Manifold Gasket

MU-41000-E



MU Múltiple de Plenum / Plenum Gasket

N/D

ES Tubo de Escape / Exhaust Pipe Gasket

N/D

DJ Junta de distribución / Timing Cover Gasket

N/D

Retenes / Oil Seal

Árbol de Levas / Camshaft Seal

N/D

Cigüeñal / Crankshaft Rear Seal

Distribución / Timing Seal



41x53x6mm



RE-99368-VT
83x103x8mm

SV Sello de Válvula / Valve Stem Seals

SV-144-VT

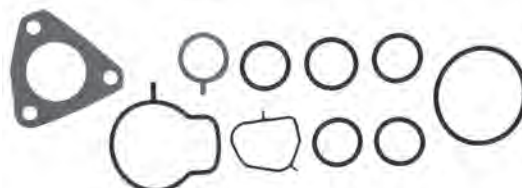


16 Pzas.



a = 5.21 mm
b = 10.29 mm
c = 10.92 mm

Juntas complementarias incluidas en el juego / Miscellaneous Gaskets



ARMADORA / BRAND - CÓDIGO DE MOTOR / ENGINE CODE / MODELO - MODEL

SUZUKI L4 (2294CC) DOHC 16V J23A AERIO

AÑOS / YEAR

2006-09

L / LITERS

2.3 L

CA Junta de Cabeza / Head Gasket

CA-1001



LCA LAINA DE CABEZA / SPACER SHIM
LCA-1001
LCA20-1001

MATERIA: MLS DIAM: 91.6 mm

CJ Junta de Carter / Oil Pan Gasket

TFV-SL-1



PS Tapa de Punterías / Valve Cover Gasket

PS-31001



MU Múltiple de Admisión / Intake Manifold Gasket

MU-41001-A



MU Múltiple de Escape / Exhaust Manifold Gasket

MU-41001-E



MU Múltiple de Plenum / Plenum Gasket

N/D

ES Tubo de Escape / Exhaust Pipe Gasket

N/D

DJ Junta de distribución / Timing Cover Gasket

N/D

Retenes / Oil Seal

Árbol de Levas / Camshaft Seal

N/D

Distribución / Timing Seal



RE-99345-VT
43x63x7mm

Cigüeñal / Crankshaft Rear Seal



RE-99130-VT
96x116x10mm

SV Sello de Válvula / Valve Stem Seals

SV-114-VT



a = 5.21 mm
b = 10.29 mm
c = 10.92 mm

16 Pzas.



Juntas complementarias incluidas en el juego / Miscellaneous Gaskets



▶ NO SE VENDE POR SEPARADO / NOT SOLD SEPARATELY N/D = NO DISPONIBLE / NOT AVAILABLE

ARMADORA / BRAND - CÓDIGO DE MOTOR / ENGINE CODE / MODELO - MODEL

AÑOS / YEAR

L / LITERS

SUZUKI V6 (2736CC) DOHC 24V H27A VIN V GRAND VITARA

2006-09

2.7 L

CA Junta de Cabeza / Head Gasket

CA-1002-I

CA-1002-D



LCA LAINA DE CABEZA / SPACER SHIM
LCA-1002-I / LCA20-1002-I
LCA-1002-D / LCA20-1002-D

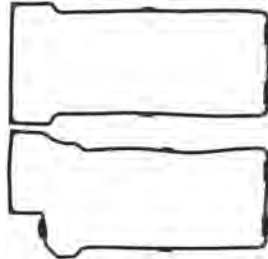
MATERIAL: MLS DIAM: 89.54 mm

CJ Junta de Carter / Oil Pan Gasket

N/D

PS Tapa de Punterías / Valve Cover Gasket

PS-31002-I



PS-31002-D

MU Múltiple de Admisión / Intake Manifold Gasket

MU-41002-A (1)



MU Múltiple de Escape / Exhaust Manifold Gasket

MU-41002-E (1)



MU Múltiple de Plenum / Plenum Gasket

N/D

ES Tubo de Escape / Exhaust Pipe Gasket

N/D

DJ Junta de distribución / Timing Cover Gasket

N/D

Retenes / Oil Seal

Árbol de Levas / Camshaft Seal



2 Pzas.
32x47x6mm

Distribución / Timing Seal



45x63x8mm

Cigüeñal / Crankshaft Rear Seal



RE-99363-VT
98x116x10mm

SV Sello de Válvula / Valve Stem Seals

SV-145-VT



24 Pzas.



a = 5.2 mm
b = 10.8 mm
c = 10 mm

Juntas complementarias incluidas en el juego / Miscellaneous Gaskets



▶ NO SE VENDE POR SEPARADO / NOT SOLD SEPARATELY N/D = NO DISPONIBLE / NOT AVAILABLE
(1) VENTA INDIVIDUAL 1 PIEZA / INDIVIDUAL SALE 1 PIECE

ARMADORA / BRAND - CÓDIGO DE MOTOR / ENGINE CODE / MODELO - MODEL

AÑOS / YEAR

L / LITERS


TOYOTA L4 (1298CC) DOHC 16V 2SZFE YARIS

2004-07

1.3 L

CA Junta de Cabeza / Head Gasket

CA-1311



LCA LAINA DE CABEZA / SPACER SHIM
LCA-1311
LCA20-1311

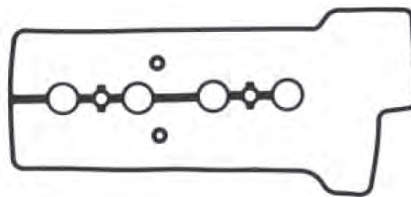
MATERIA: MLS (1 SOLO LAYER) DIAM: 73 mm

CJ Junta de Carter / Oil Pan Gasket

N/D

PS Tapa de Punterías / Valve Cover Gasket

PS-31311



MU Múltiple de Admisión / Intake Manifold Gasket

MU-41311-A



MU Múltiple de Escape / Exhaust Manifold Gasket

MU-41311-E



MU Múltiple de Plenum / Plenum Gasket

N/D

ES Tubo de Escape / Exhaust Pipe Gasket

N/D

DJ Junta de distribución / Timing Cover Gasket

DJ-81324




Retenes / Oil Seal

Árbol de Levas / Camshaft Seal

N/D

Distribución / Timing Seal



RE-99684-SL
35x49x6mm

Cigüeñal / Crankshaft Rear Seal



RE-99685-SL
74x89x8.5mm

SV Sello de Válvula / Valve Stem Seals

SV-225-VT




a = 4.5 mm
b = 10 mm
c = 9.5 mm

16 Pzas.



Juntas complementarias incluidas en el juego / Miscellaneous Gaskets



▶ NO SE VENDE POR SEPARADO / NOT SOLD SEPARATELY N/D = NO DISPONIBLE / NOT AVAILABLE



ARMADORA / BRAND - CÓDIGO DE MOTOR / ENGINE CODE / MODELO - MODEL

AÑOS / YEAR

L / LITERS

TOYOTA L4 (1495CC) DOHC 16V 3SZ-VE VVTI AVANZA, RUSH

2006-18

1.5 L

CA Junta de Cabeza / Head Gasket

CA-1324



EL JC CONTIENE ÚNICAMENTE UN SILICÓN Y LOS INDIVIDUALES CJ Y DJ CONTIENEN UNO, CADA UNO
***NO INTERCAMBIABLE CON CA-1311**

LCA LAINA DE CABEZA / SPACER SHIM
LCA-1324
LCA20-1324

MATERIA: MLS (1 SOLO LAYER) DIAM: 75 mm

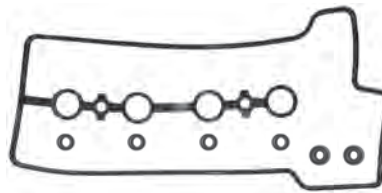
CJ Junta de Carter / Oil Pan Gasket

CJ-11324



PS Tapa de Punterías / Valve Cover Gasket

PS-31324



MU Múltiple de Admisión / Intake Manifold Gasket

MU-41324-A



MU Múltiple de Escape / Exhaust Manifold Gasket

MU-41311-E



MU Múltiple de Plenum / Plenum Gasket

N/D

ES Tubo de Escape / Exhaust Pipe Gasket

ES-51324



DJ Junta de distribución / Timing Cover Gasket

DJ-81324



Retenes / Oil Seal

Árbol de Levas / Camshaft Seal

N/D

Cigüeñal / Crankshaft Rear Seal

RE-99684-SL
35x49x6mm



RE-99685-SL
74x89x8.5mm

SV Sello de Válvula / Valve Stem Seals

SV-225-VT



16 Pzas.



a = 4.5 mm
b = 10 mm
c = 9.5 mm

Juntas complementarias incluidas en el juego / Miscellaneous Gaskets




▶ NO SE VENDE POR SEPARADO / NOT SOLD SEPARATELY N/D = NO DISPONIBLE / NOT AVAILABLE

ARMADORA / BRAND - CÓDIGO DE MOTOR / ENGINE CODE / MODELO - MODEL	AÑOS / YEAR	L / LITERS
TOYOTA L4 (1497CC) DOHC 16V 1NZFE YARIS (06-14), ECHO (00-05), SCION XA, XB (04-06)	2004-14	1.5 L

CA Junta de Cabeza / Head Gasket

CA-1312



LCA LAINA DE CABEZA / SPACER SHIM
LCA-1312
LCA20-1312

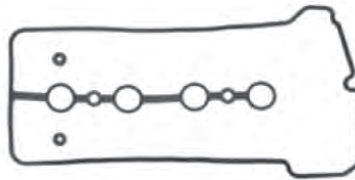
MATERIAL: MLS (1 SOLO LAYER) DIAM: 75.8 mm

CJ Junta de Carter / Oil Pan Gasket

N/D

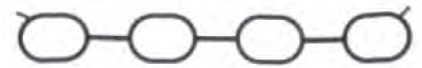
PS Tapa de Punterías / Valve Cover Gasket

PS-31312



MU Múltiple de Admisión / Intake Manifold Gasket

MU-41312-A



MU Múltiple de Escape / Exhaust Manifold Gasket

MU-41312-E



MU Múltiple de Plenum / Plenum Gasket

N/D

ES Tubo de Escape / Exhaust Pipe Gasket

ES-51324



DJ Junta de distribución / Timing Cover Gasket

N/D

Retenes / Oil Seal

Árbol de Levas / Camshaft Seal

Cigüeñal / Crankshaft Rear Seal

N/D

Distribución / Timing Seal



75x107x8mm

SV Sello de Válvula / Valve Stem Seals

SV-225-VT



a = 4.5 mm
b = 10 mm
c = 12.35 mm

16 Pzas.



Juntas complementarias incluidas en el juego / Miscellaneous Gaskets



▶ NO SE VENDE POR SEPARADO / NOT SOLD SEPARATELY N/D = NO DISPONIBLE / NOT AVAILABLE

ARMADORA / BRAND - CÓDIGO DE MOTOR / ENGINE CODE / MODELO - MODEL

TOYOTA L4 (1794CC) DOHC 16V 1ZZFE VIN 8, R COROLLA (00-08), MATRIX (03-08),
CELICA, MR2 SPYDER (00-06)

AÑOS / YEAR

2000-08

L / LITERS

1.8 L

CA Junta de Cabeza / Head Gasket

CA-1307

LCA LAINA DE CABEZA / SPACER SHIM
LCA-1307
LCA20-1307



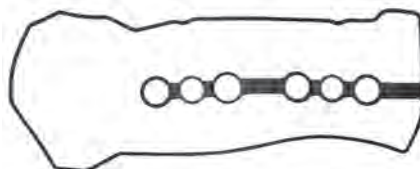
MATERIA: MLS DIAM: 80 mm

CJ Junta de Carter / Oil Pan Gasket

N/D

PS Tapa de Punterías / Valve Cover Gasket

PS-31307



MU Múltiple de Admisión / Intake Manifold Gasket

MU-41307-A



MU Múltiple de Escape / Exhaust Manifold Gasket

MU-41307-E



MU Múltiple de Plenum / Plenum Gasket

N/D

ES Tubo de Escape / Exhaust Pipe Gasket

N/D

DJ Junta de distribución / Timing Cover Gasket

N/D

Retenes / Oil Seal

Árbol de Levas / Camshaft Seal

N/D

Distribución / Timing Seal



RE-99662-VT
36x50x8mm

Cigüeñal / Crankshaft Rear Seal



RE-99106-VT
73x94x8mm

SV Sello de Válvula / Valve Stem Seals

SV-121-VT



16 Pzas.



a = 4.5 mm
b = 10 mm
c = 10 mm

Juntas complementarias incluidas en el juego / Miscellaneous Gaskets



▶ NO SE VENDE POR SEPARADO / NOT SOLD SEPARATELY

N/D = NO DISPONIBLE / NOT AVAILABLE

ARMADORA / BRAND - CÓDIGO DE MOTOR / ENGINE CODE / MODELO - MODEL

AÑOS / YEAR


L / LITERS

TOYOTA L4 (2189CC) SOHC 8V 20R VIN R CELICA, CORONA, PICK UP

1975-80

2.0L


CA Junta de Cabeza / Head Gasket



MATERIAL: VICTOCOR DIAM: 90 mm

CJ Junta de Carter / Oil Pan Gasket

CJ-11301



PS Tapa de Punterías / Valve Cover Gasket



MU Múltiple de Admisión / Intake Manifold Gasket



MU Múltiple de Escape / Exhaust Manifold Gasket

MU-41303-E



MU Múltiple de Plenum / Plenum Gasket

N/D

ES Tubo de Escape / Exhaust Pipe Gasket



DJ Junta de distribución / Timing Cover Gasket

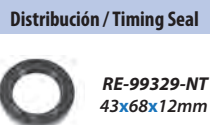


Retenes / Oil Seal

Árbol de Levas / Camshaft Seal

N/D

Cigüeñal / Crankshaft Rear Seal



SV Sello de Válvula / Valve Stem Seals



a = 6.8 mm
b = 19 mm
c = 13.2 mm

8 Pzas.



Juntas complementarias incluidas en el juego / Miscellaneous Gaskets



▶ NO SE VENDE POR SEPARADO / NOT SOLD SEPARATELY

N/D = NO DISPONIBLE / NOT AVAILABLE

ARMADORA / BRAND - CÓDIGO DE MOTOR / ENGINE CODE / MODELO - MODEL

AÑOS / YEAR

L / LITERS

TOYOTA L4 (2366CC) SOHC 8V 22R, CELICA, CORONA, PICK UP, 4RUNNER

1980-92

2.2 L
2.4 L

CA Junta de Cabeza / Head Gasket

CA-1301

LCA LAINA DE CABEZA / SPACER SHIM
LCA-1301
LCA20-1301




MATERIA: VICTOCOR DIAM: 95.63 mm

CJ Junta de Carter / Oil Pan Gasket

CJ-11301



PS Tapa de Punterías / Valve Cover Gasket



MU Múltiple de Admisión / Intake Manifold Gasket



MU Múltiple de Escape / Exhaust Manifold Gasket

MU-41303-E



MU Múltiple de Plenum / Plenum Gasket

N/D

ES Tubo de Escape / Exhaust Pipe Gasket



DJ Junta de distribución / Timing Cover Gasket



Retenes / Oil Seal

Árbol de Levas / Camshaft Seal

N/D

Distribución / Timing Seal



Cigüeñal / Crankshaft Rear Seal



SV Sello de Válvula / Valve Stem Seals

SV-154-VT

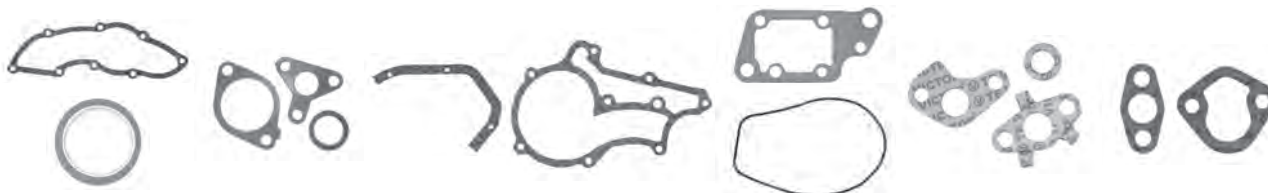


8 Pzas.



a = 7.4 mm
b = 10.2 mm
c = 12.8 mm

Juntas complementarias incluidas en el juego / Miscellaneous Gaskets



▶ NO SE VENDE POR SEPARADO / NOT SOLD SEPARATELY

N/D = NO DISPONIBLE / NOT AVAILABLE

ARMADORA / BRAND - CÓDIGO DE MOTOR / ENGINE CODE / MODELO - MODEL	AÑOS / YEAR	L / LITERS
TOYOTA L4 (2189CC) 50HC 8V 22R, 22REC (CARBURADO) VIN R CELICA, CORONA, PICK UP	1975-80	2.2 L 2.4 L

CA Junta de Cabeza / Head Gasket

CA-1301




LCA LAINA DE CABEZA / SPACER SHIM
LCA-1301
LCA20-1301

MATERIAL: VICTOCOR DIAM: 95.63 mm

CJ Junta de Carter / Oil Pan Gasket

CJ-11301



PS Tapa de Punterías / Valve Cover Gasket



MU Múltiple de Admisión / Intake Manifold Gasket

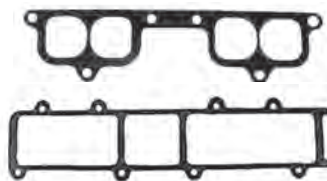


MU Múltiple de Escape / Exhaust Manifold Gasket

MU-41305-E



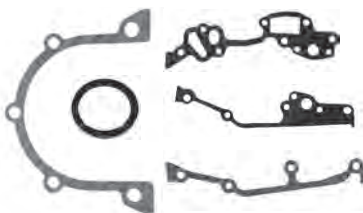
MU Múltiple de Plenum / Plenum Gasket



ES Tubo de Escape / Exhaust Pipe Gasket

N/D

DJ Junta de distribución / Timing Cover Gasket



Retenes / Oil Seal

Árbol de Levas / Camshaft Seal

N/D

Distribución / Timing Seal



Cigüeñal / Crankshaft Rear Seal



SV Sello de Válvula / Valve Stem Seals

SV-154-VT

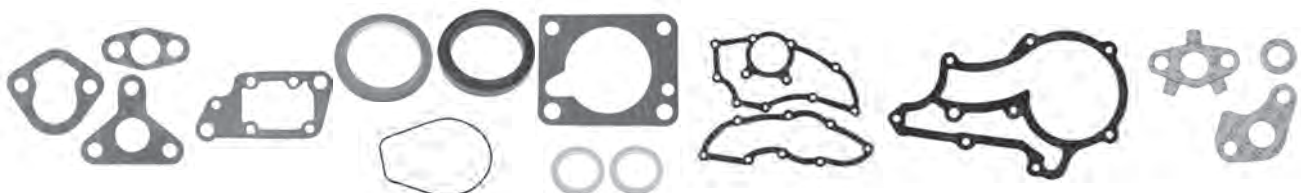


a = 7.4 mm
b = 10.2 mm
c = 12.8 mm

8 Pzas.



Juntas complementarias incluidas en el juego / Miscellaneous Gaskets



▶ NO SE VENDE POR SEPARADO / NOT SOLD SEPARATELY N/D = NO DISPONIBLE / NOT AVAILABLE

ARMADORA / BRAND - CÓDIGO DE MOTOR / ENGINE CODE / MODELO - MODEL

TOYOTA L4 (2366CC) SOHC 8V 22R, 22REC VIN R F.I. FUEL INJECTION CELICA, CORONA, PICK UP, 4RUNNER

AÑOS / YEAR

1985-95

L / LITERS

2.2L

2.4L

CA Junta de Cabeza / Head Gasket

CA-1301

LCA LAINA DE CABEZA / SPACER SHIM
LCA-1301
LCA20-1301



MATERIA: VICTOCOR DIAM: 95.63 mm

CJ Junta de Carter / Oil Pan Gasket

CJ-11301



PS Tapa de Punterías / Valve Cover Gasket




MU Múltiple de Admisión / Intake Manifold Gasket



MU Múltiple de Escape / Exhaust Manifold Gasket

MU-41306-E



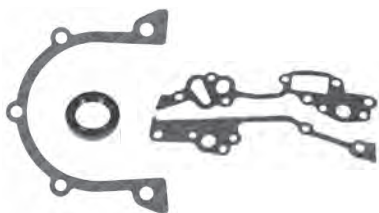
MU Múltiple de Plenum / Plenum Gasket



ES Tubo de Escape / Exhaust Pipe Gasket



DJ Junta de distribución / Timing Cover Gasket



Retenes / Oil Seal

Árbol de Levas / Camshaft Seal

N/D

Distribución / Timing Seal



RE-99329-NT
43x68x12mm

Cigüeñal / Crankshaft Rear Seal



RE-99005-SL
78x100x10mm

SV Sello de Válvula / Valve Stem Seals

SV-154-VT



8 Pzas.



a = 7.4 mm
b = 10.2 mm
c = 12.8 mm

Juntas complementarias incluidas en el juego / Miscellaneous Gaskets



▶ NO SE VENDE POR SEPARADO / NOT SOLD SEPARATELY N/D = NO DISPONIBLE / NOT AVAILABLE

ARMADORA / BRAND - CÓDIGO DE MOTOR / ENGINE CODE / MODELO - MODEL	AÑOS / YEAR	L / LITERS
TOYOTA L4 (2366CC) DOHC 16V 2AZFE RAV-4 (01-08), HIGHLANDER (01-07), CAMRY (02-08), SOLARA (02-08), SCION TC (05-08), COROLLA (09-11), MATRIX (09-11)	2001-11	2.4 L

CA Junta de Cabeza / Head Gasket

CA-1308



LCA LAINA DE CABEZA / SPACER SHIM
LCA-1308
LCA20-1308

MATERIAL: MLS DIAM: 90 mm

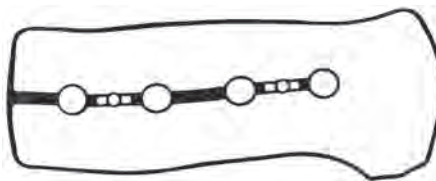
CJ Junta de Carter / Oil Pan Gasket

TFV-SL-1



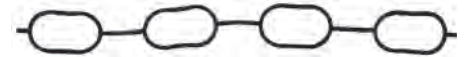
PS Tapa de Punterías / Valve Cover Gasket

PS-31308



MU Múltiple de Admisión / Intake Manifold Gasket

MU-41308-A



MU Múltiple de Escape / Exhaust Manifold Gasket

MU-41308-E



MU Múltiple de Plenum / Plenum Gasket

N/D

ES Tubo de Escape / Exhaust Pipe Gasket



DJ Junta de distribución / Timing Cover Gasket

N/D

Retenes / Oil Seal

Árbol de Levas / Camshaft Seal

Cigüeñal / Crankshaft Rear Seal

N/D

Distribución / Timing Seal



RE-99662-VT
36x50x8mm



RE-99126-VT
87x105x10mm

SV Sello de Válvula / Valve Stem Seals

SV-121-VT



a = 4.5 mm
b = 10 mm
c = 10 mm

16 Pzas.



Juntas complementarias incluidas en el juego / Miscellaneous Gaskets



▶ NO SE VENDE POR SEPARADO / NOT SOLD SEPARATELY

N/D = NO DISPONIBLE / NOT AVAILABLE

ARMADORA / BRAND - CÓDIGO DE MOTOR / ENGINE CODE / MODELO - MODEL	AÑOS / YEAR	L / LITERS
TOYOTA L4 (2438CC) DOHC 16V 2RZFE VIN L, U / (2694CC) DOHC 16V 3RZFE VIN M, U TACOMA (95-04), 4RUNNER (96-00), T100 (93-98)	1985-95	2.2L 2.4L

CA Junta de Cabeza / Head Gasket

CA-1309



LCA LAINA DE CABEZA / SPACER SHIM
LCA-1309
LCA20-1309


MATERIA: GRAFITO / GRAPHITE DIAM: 95.73 mm

CJ Junta de Carter / Oil Pan Gasket

N/D

PS Tapa de Punterías / Valve Cover Gasket

PS-31309



MU Múltiple de Admisión / Intake Manifold Gasket

MU-41309-A



MU Múltiple de Escape / Exhaust Manifold Gasket

MU-41309-E



MU Múltiple de Plenum / Plenum Gasket

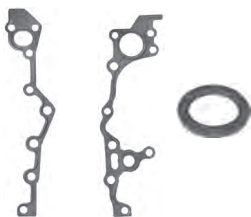
MU-41309-P



ES Tubo de Escape / Exhaust Pipe Gasket



DJ Junta de distribución / Timing Cover Gasket



Retenes / Oil Seal

Árbol de Levas / Camshaft Seal

N/D

Cigüeñal / Crankshaft Rear Seal



Distribución / Timing Seal



RE-99450-VT
46x68x11mm

RE-99124-VT
86x106x8mm

SV Sello de Válvula / Valve Stem Seals

SV-131-VT



8 Pzas.

8 Pzas.



a = 4.93 mm
b = 10.41 mm
c = 10.54 mm

a = 5.2 mm
b = 9.2 mm
c = 10.7 mm

Juntas complementarias incluidas en el juego / Miscellaneous Gaskets



▶ NO SE VENDE POR SEPARADO / NOT SOLD SEPARATELY N/D = NO DISPONIBLE / NOT AVAILABLE

ARMADORA / BRAND - CÓDIGO DE MOTOR / ENGINE CODE / MODELO - MODEL

AÑOS / YEAR

L / LITERS

TOYOTA L4 (2694CC) DOHC 16V 2TRFE TACOMA, HILUX, HIACE

2005-11

2.7 L

CA Junta de Cabeza / Head Gasket

CA-1310



LCA LAINA DE CABEZA / SPACER SHIM
LCA-1310
LCA20-1310

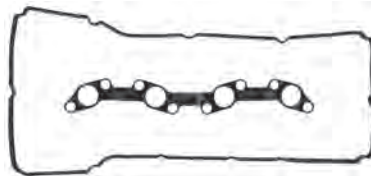
MATERIAL: MLS DIAM: 97 mm

CJ Junta de Carter / Oil Pan Gasket

N/D

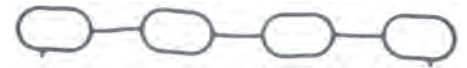
PS Tapa de Punterías / Valve Cover Gasket

PS-31310



MU Múltiple de Admisión / Intake Manifold Gasket

MU-41310-A



MU Múltiple de Escape / Exhaust Manifold Gasket

MU-41310-E

MU Múltiple de Plenum / Plenum Gasket

N/D



ES Tubo de Escape / Exhaust Pipe Gasket



DJ Junta de distribución / Timing Cover Gasket

N/D

Retenes / Oil Seal

Árbol de Levas / Camshaft Seal

Cigüeñal / Crankshaft Rear Seal

N/D

Distribución / Timing Seal



RE-99364-VT
48x68x7mm



RE-99525-VT
88x106x9mm

SV Sello de Válvula / Valve Stem Seals

SV-146-VT

SV-147-VT



ESCAPE / EXHAUST

8 Pzas.

a = 4.3 mm
b = 10 mm
c = 10 mm



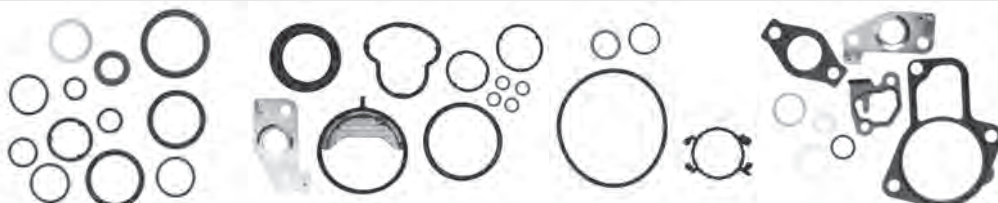
ADMISIÓN / INTAKE

8 Pzas.

a = 4.4 mm
b = 10 mm
c = 10 mm



Juntas complementarias incluidas en el juego / Miscellaneous Gaskets



▶ NO SE VENDE POR SEPARADO / NOT SOLD SEPARATELY

N/D = NO DISPONIBLE / NOT AVAILABLE

ARMADORA / BRAND - CÓDIGO DE MOTOR / ENGINE CODE / MODELO - MODEL

AÑOS / YEAR

L / LITERS

TOYOTA V6 (3300CC) DOHC 24V 3MZFE SIENNA, SOLARA (04-07), HIGHLANDER (04-10),
CAMRY (04-06), LEXUS ES330, RX330 (04-06), LEXUS RH400H (06-08)


2004-10

3.3 L

CA Junta de Cabeza / Head Gasket

CA-1317-I

CA-1317-D



MATERIA: MLS DIAM: 93.3 mm

CJ Junta de Carter / Oil Pan Gasket


N/D

PS Tapa de Punterías / Valve Cover Gasket

PS-31317-I



PS-31317-D



MU Múltiple de Admisión / Intake Manifold Gasket

MU-41317-A-1



MU-41317-A-D



MU Múltiple de Escape / Exhaust Manifold Gasket

MU-41317-E (1)



MU Múltiple de Plenum / Plenum Gasket

MU-41317-P



ES Tubo de Escape / Exhaust Pipe Gasket

N/D

DJ Junta de distribución / Timing Cover Gasket

Retenes / Oil Seal

SV Sello de Válvula / Valve Stem Seals



Árbol de Levas / Camshaft Seal



2 pzas.
36x50x10mm

Distribución / Timing Seal



40x55x6mm

Cigüeñal / Crankshaft Rear Seal



92x110x10mm

24 Pzas.



a = 4.7 mm
b = 10 mm
c = 10.23 mm

Juntas complementarias incluidas en el juego / Miscellaneous Gaskets



▶ NO SE VENDE POR SEPARADO / NOT SOLD SEPARATELY N/D = NO DISPONIBLE / NOT AVAILABLE

ARMADORA / BRAND - CÓDIGO DE MOTOR / ENGINE CODE / MODELO - MODEL	AÑOS / YEAR	L / LITERS
TOYOTA V6 (3456CC) DOHC 24V VVT-I TOYOTA 2GRFE, LEXUS 2GRFSE TOYOTA CAMRY, SIENNA (07-09), HIGHLANDER (08-09), RAV4 (06-09), AVALON (05-09), VENZA (09), LEXUS ES350, G5350, G5450H, RX350 (07-08), IS350 (06-08)	2005-09	3.5 L

CA Junta de Cabeza / Head Gasket

CA-1320-D

CA-1320-I



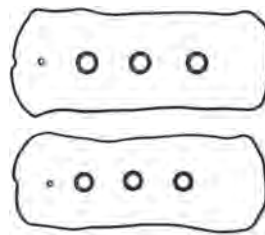
LCA LAINA DE CABEZA / SPACER SHIM
LCA-1320-D / LCA20-1320-D
LCA-1320-I / LCA20-1320-I

MATERIAL: MLS DIAM: 96 mm

CJ Junta de Carter / Oil Pan Gasket

N/D

PS Tapa de Punterías / Valve Cover Gasket



DERECHA / RIGHT

IZQUIERDA / LEFT

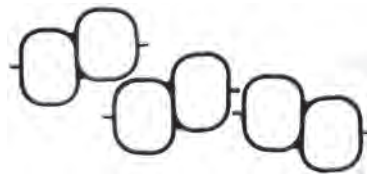
MU Múltiple de Admisión / Intake Manifold Gasket



MU Múltiple de Escape / Exhaust Manifold Gasket



MU Múltiple de Plenum / Plenum Gasket



ES Tubo de Escape / Exhaust Pipe Gasket

N/D



DJ Junta de distribución / Timing Cover Gasket

N/D

Retenes / Oil Seal

Árbol de Levas / Camshaft Seal Cigüeñal / Crankshaft Rear Seal

N/D

Distribución / Timing Seal



42x60x7mm



92x110x9.5mm

SV Sello de Válvula / Valve Stem Seals



ADMISIÓN/
INTAKE

ESCAPE/
EXHAUST

16 Pzas.

16 Pzas.

a = 4.5 mm
b = 10 mm
c = 10.25 mm

a = 5 mm
b = 10 mm
c = 10 mm



Juntas complementarias incluidas en el juego / Miscellaneous Gaskets



▶ NO SE VENDE POR SEPARADO / NOT SOLD SEPARATELY N/D = NO DISPONIBLE / NOT AVAILABLE

ARMADORA / BRAND - CÓDIGO DE MOTOR / ENGINE CODE / MODELO - MODEL

TOYOTA V6 (3956CC) DOHC 24V 1GRFE 4RUNNER (03-11), FJ CRUISER (07-11),
TACOMA, TUNDRA (05-11)

AÑOS / YEAR

2003-11

L / LITERS

4.0 L

CA Junta de Cabeza / Head Gasket

CA-1320-D

CA-1320-I



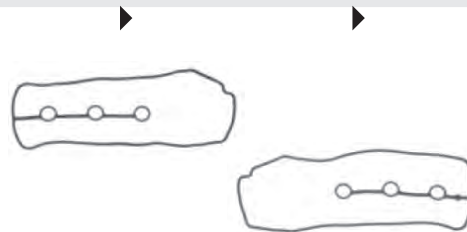
LCA LAINA DE CABEZA / SPACER SHIM
LCA-1320-D / LCA20-1320-D
LCA-1320-I / LCA20-1320-I

MATERIA: MLS DIAM: 96.07 mm

CJ Junta de Carter / Oil Pan Gasket

N/D

PS Tapa de Punterías / Valve Cover Gasket



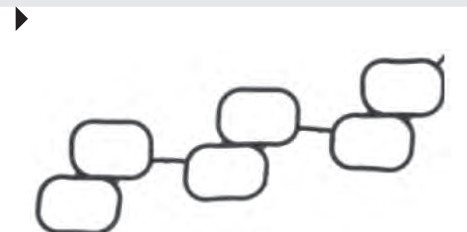
MU Múltiple de Admisión / Intake Manifold Gasket



MU Múltiple de Escape / Exhaust Manifold Gasket

N/D

MU Múltiple de Plenum / Plenum Gasket



ES Tubo de Escape / Exhaust Pipe Gasket

N/D



DJ Junta de distribución / Timing Cover Gasket

N/D

Retenes / Oil Seal

Árbol de Levas / Camshaft Seal Cigüeñal / Crankshaft Rear Seal

N/D

Distribución / Timing Seal



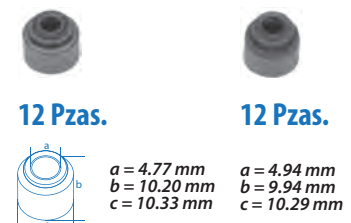
42x60x7mm



100x118x8.5mm

SV Sello de Válvula / Valve Stem Seals

12 Pzas. 12 Pzas.



a = 4.77 mm
b = 10.20 mm
c = 10.33 mm

a = 4.94 mm
b = 9.94 mm
c = 10.29 mm

Juntas complementarias incluidas en el juego / Miscellaneous Gaskets



ARMADORA / BRAND - CÓDIGO DE MOTOR / ENGINE CODE / MODELO - MODEL
**RAMBLER (AMC) L6 3.8L (232) OHV 12V AMC GREMLIN (74-76) 4.2L (258)
 OHV 12 V AMERICAN (73-76)**

AÑOS / YEAR
 1973-76

L / LITERS
 3.8L
 4.2L

CA Junta de Cabeza / Head Gasket

CA-1806-VC



MATERIA: VICTOCOR DIAM: 96.82 mm

CJ Junta de Carter / Oil Pan Gasket

CJ-11806



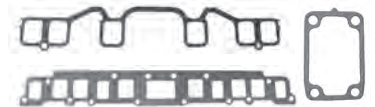
PS Tapa de Punterías / Valve Cover Gasket

PS-31806



MU Múltiple de Admisión / Intake Manifold Gasket

MU-41806
 MU-41806-1



MU Múltiple de Escape / Exhaust Manifold Gasket

N/D

MU Múltiple de Plenum / Plenum Gasket

N/D

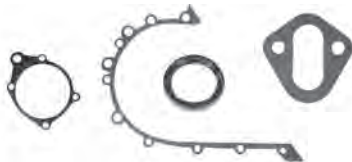
ES Tubo de Escape / Exhaust Pipe Gasket

ES-51806 (1)



DJ Junta de distribución / Timing Cover Gasket

DJ-81806



Retenes / Oil Seal

Árbol de Levas / Camshaft Seal

N/D

Distribución / Timing Seal



Cigüeñal / Crankshaft Rear Seal



SV Sello de Válvula / Valve Stem Seals

VA-668030

CAPUCHÓN / UMBRELLA



a = 8.79 mm
 b = 18.26 mm

12 Pzas.



Juntas complementarias incluidas en el juego / Miscellaneous Gaskets



▶ NO SE VENDE POR SEPARADO / NOT SOLD SEPARATELY N/D = NO DISPONIBLE / NOT AVAILABLE
 (1) VENTA INDIVIDUAL 16 PIEZAS / INDIVIDUAL SALE 16 PIECE SET

VAM RAMBLER AMC JC-1807-K

JC Juego Completo / Full Set



ARMADORA / BRAND - CÓDIGO DE MOTOR / ENGINE CODE / MODELO - MODEL	AÑOS / YEAR	L / LITERS
RAMBLER (AMC) 4.2L (258) OHV 12V AMERICAN, GREMLIN, JEEP C17, JEEP WAGONEER / 4.6L (282) OHV 12V AMC CLASSIC, PACER, RALLY, JAVELIN, JEEP J100, J300, JEEP CJ7, 4X4, PICK UP, JEEP WAGONEER, JEEP RENEGADO	1975-86	4.2 L 4.6 L

CA Junta de Cabeza / Head Gasket

CA-1807-VC



MATERIAL: VICTOCOR DIAM: 102.46 mm

CJ Junta de Carter / Oil Pan Gasket CJ-11806 	PS Tapa de Punterías / Valve Cover Gasket PS-31806 	MU Múltiple de Admisión / Intake Manifold Gasket MU-41806 MU-41806-1
MU Múltiple de Escape / Exhaust Manifold Gasket 	MU Múltiple de Plenum / Plenum Gasket N/D	ES Tubo de Escape / Exhaust Pipe Gasket ES-51806 (1)
DJ Junta de distribución / Timing Cover Gasket DJ-81806 	Retenes / Oil Seal Árbol de Levas / Camshaft Seal: N/D Cigüeñal / Crankshaft Rear Seal: Distribución / Timing Seal: RE-46134-NT 43x57x10mm CO-91806-NT 67x83x8mm	SV Sello de Válvula / Valve Stem Seals VA-668030 12 Pzas. a = 8.79 mm b = 18.26 mm


Juntas complementarias incluidas en el juego / Miscellaneous Gaskets



▶ NO SE VENDE POR SEPARADO / NOT SOLD SEPARATELY N/D = NO DISPONIBLE / NOT AVAILABLE
(1) VENTA INDIVIDUAL 16 PIEZAS / INDIVIDUAL SALE 16 PIECE SET

ARMADORA / BRAND - CÓDIGO DE MOTOR / ENGINE CODE / MODELO - MODEL	AÑOS / YEAR	L / LITERS
VW L4 1.5L (1500CC) (1968-1972) (MOTOR ENFRIADO POR AIRE) SEDÁN COMBI PANEL	1968-72	1.5 L

CA Junta de Cabeza / Head Gasket




CJ Junta de Carter / Oil Pan Gasket

CJ-196 (1)



PS Tapa de Punterías / Valve Cover Gasket

PS-396 (1)



MU Múltiple de Admisión / Intake Manifold Gasket

MU-496 (1)



MU Múltiple de Escape / Exhaust Manifold Gasket

N/D

MU Múltiple de Plenum / Plenum Gasket

N/D

ES Tubo de Escape / Exhaust Pipe Gasket

N/D

DJ Junta de distribución / Timing Cover Gasket

N/D

Retenes / Oil Seal

Árbol de Levas / Camshaft Seal

N/D

Distribución / Timing Seal

N/D

Cigüeñal / Crankshaft Rear Seal



RE-64606-KPL
68x90x10mm

SV Sello de Válvula / Valve Stem Seals

VA-668050
SELLO FLAUTAS / TUBE SEAL



16 Pzas.

Juntas complementarias incluidas en el juego / Miscellaneous Gaskets



▶ NO SE VENDE POR SEPARADO / NOT SOLD SEPARATELY N/D = NO DISPONIBLE / NOT AVAILABLE
(1) VENTA INDIVIDUAL 10 PIEZAS / INDIVIDUAL SALE 10 PIECE SET

ARMADORA / BRAND - CÓDIGO DE MOTOR / ENGINE CODE / MODELO - MODEL

VW L4 1.6L (1600CC) OHV 8V BAJA Y ALTA COMP./LOW AND HIGH COMP. F.I.
Y CARBURADO ENFRIADO POR AIRE SEDAN 1.6L (1600CC) OHV 8V (1971-03) SEDAN,
BRASILIA, COMBI, SAFARI, HORMIGA


AÑOS / YEAR

1971-03

L / LITERS

1.6L

CA Junta de Cabeza / Head Gasket



CJ Junta de Carter / Oil Pan Gasket

CJ-198 (1)



PS Tapa de Punterías / Valve Cover Gasket

PS-396 (1)



MU Múltiple de Admisión / Intake Manifold Gasket

MU-496 (1)



MU Múltiple de Escape / Exhaust Manifold Gasket

N/D

MU Múltiple de Plenum / Plenum Gasket

N/D

ES Tubo de Escape / Exhaust Pipe Gasket

N/D

DJ Junta de distribución / Timing Cover Gasket

N/D

Retenes / Oil Seal

Árbol de Levas / Camshaft Seal

N/D

Cigüeñal / Crankshaft Rear Seal

Distribución / Timing Seal

N/D



RE-64606-KPL
68x90x10mm

SV Sello de Válvula / Valve Stem Seals

VA-668050
SELLO FLAUTAS / TUBE SEAL

16 Pzas.



Juntas complementarias incluidas en el juego / Miscellaneous Gaskets



▶ NO SE VENDE POR SEPARADO / NOT SOLD SEPARATELY N/D = NO DISPONIBLE / NOT AVAILABLE
(1) VENTA INDIVIDUAL 10 PIEZAS / INDIVIDUAL SALE 10 PIECE SET

ARMADORA / BRAND - CÓDIGO DE MOTOR / ENGINE CODE / MODELO - MODEL
**VW/SEAT L4 1.6L (1598CC) SOHC 8V ABU EA111 (03-11) LUPO, POLO, CROSS FOX,
 SPORT VAN, GOL, SAVEIRO, SEAT IBIZA, CORDOBA**

AÑOS / YEAR
 2003-11

L / LITERS
 1.6L

CA Junta de Cabeza / Head Gasket

CA-91



LCA LAINA DE CABEZA / SPACER SHIM
**LCA-91
 LCA20-91**

MATERIA: MLS DIAM: 77.71 mm

CJ Junta de Carter / Oil Pan Gasket

TFV-SL-1



PS Tapa de Punterías / Valve Cover Gasket

N/D

MU Múltiple de Admisión / Intake Manifold Gasket

MU-491-A



MU Múltiple de Escape / Exhaust Manifold Gasket

MU-491-E



MU Múltiple de Plenum / Plenum Gasket

N/D

ES Tubo de Escape / Exhaust Pipe Gasket



DJ Junta de distribución / Timing Cover Gasket

DJ-891



Retenes / Oil Seal

Árbol de Levas / Camshaft Seal



RE-99476-TFE
 32x42x7mm

Distribución / Timing Seal



RE-99476-TFE
 32x42x7mm

Cigüeñal / Crankshaft Rear Seal



RE-99105-TFE
 85x0x0mm

SV Sello de Válvula / Valve Stem Seals

SV-118-VT (1)



a = 5.21 mm
 b = 9.91 mm
 c = 8.51 mm

16 Pzas.



Juntas complementarias incluidas en el juego / Miscellaneous Gaskets



▶ NO SE VENDE POR SEPARADO / NOT SOLD SEPARATELY N/D = NO DISPONIBLE / NOT AVAILABLE

ARMADORA / BRAND - CÓDIGO DE MOTOR / ENGINE CODE / MODELO - MODEL

VW/SEAT L4 1.6L (1596CC) SOHC 8V (01-11) LUPO, POLO, CROSS FOX,
SPORT VAN, CORDOBA, IBIZA

AÑOS / YEAR

2001-11

L / LITERS

1.6L

CA Junta de Cabeza / Head Gasket

CA-101

LCA LAINA DE CABEZA / SPACER SHIM
LCA-101
LCA20-101



MATERIAL: MLS DIAM: 82.5 mm

CJ Junta de Carter / Oil Pan Gasket

N/D

PS Tapa de Punterías / Valve Cover Gasket

PS-394



MU Múltiple de Admisión / Intake Manifold Gasket

MU-4101-A



MU Múltiple de Escape / Exhaust Manifold Gasket

MU-499-1-E



MU Múltiple de Plenum / Plenum Gasket

N/D

ES Tubo de Escape / Exhaust Pipe Gasket

ES-5101

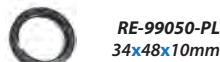


DJ Junta de distribución / Timing Cover Gasket

N/D

Retenes / Oil Seal

Árbol de Levas / Camshaft Seal



Distribución / Timing Seal



Cigüeñal / Crankshaft Rear Seal



SV Sello de Válvula / Valve Stem Seals

SV-81-VT



8 Pzas.



a = 5.84 mm
b = 9.91 mm
c = 9.53 mm

Juntas complementarias incluidas en el juego / Miscellaneous Gaskets




▶ NO SE VENDE POR SEPARADO / NOT SOLD SEPARATELY N/D = NO DISPONIBLE / NOT AVAILABLE

ARMADORA / BRAND - CÓDIGO DE MOTOR / ENGINE CODE / MODELO - MODEL	AÑOS / YEAR	L / LITERS
VW L4 1.6L (1598CC) DOHC 16V BMY, BLF, BWK, CAXA, CAVD, CDGA, CAVA, CAVB, CAVC, CDGA, CAXC, CAVE, CAVF, CLSA, CLRA (13-) VENTO / 1.4L (1390CC) GOLF, JETTA, TIGUAN, PASSAT, TOURAN (SOLO EUROPA 1.4L)	2013-18	1.6L

CA Junta de Cabeza / Head Gasket

CA-103



LCA LAINA DE CABEZA / SPACER SHIM
LCA-103
LCA20-103

MATERIA: MLS DIAM: 77.44 mm

CJ Junta de Carter / Oil Pan Gasket

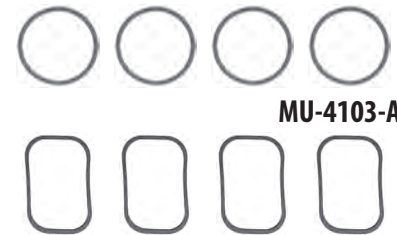
N/D

PS Tapa de Punterías / Valve Cover Gasket

N/D

MU Múltiple de Admisión / Intake Manifold Gasket

MU-4103-A



MU-4103-A-1

MU Múltiple de Escape / Exhaust Manifold Gasket

MU-4103-E



MU-4103-E-1

MU Múltiple de Plenum / Plenum Gasket

N/D

ES Tubo de Escape / Exhaust Pipe Gasket

N/D

DJ Junta de distribución / Timing Cover Gasket

DJ-8103



Retenes / Oil Seal

Árbol de Levas / Camshaft Seal

N/D

Distribución / Timing Seal



RE-99050-PL
34x48x10mm

Cigüeñal / Crankshaft Rear Seal



RE-99631-TFE
85x0x0mm

SV Sello de Válvula / Valve Stem Seals

SV-211-VT



a = 5.00 mm
b = 9.30 mm
c = 12.20 mm

16 Pzas.



Juntas complementarias incluidas en el juego / Miscellaneous Gaskets



▶ NO SE VENDE POR SEPARADO / NOT SOLD SEPARATELY N/D = NO DISPONIBLE / NOT AVAILABLE



ARMADORA / BRAND - CÓDIGO DE MOTOR / ENGINE CODE / MODELO - MODEL

AÑOS / YEAR

L / LITERS

VW L4 1.6L (1,598CC) DOHC 16V TDI CLNA (13-17) VENTO

2013-17

1.6 L

CA Junta de Cabeza / Head Gasket

NO SE INCLUYE EN EL JUEGO DE JUNTAS.
SELECCIONE EL GRADO DE ACUERDO AL NÚMERO
DE MUESCAS DE LA CABEZA.

NOT INCLUDED IN FULL SET.
CHOOSE THE DEGREE ACCORDING TO THE NUMBER
OF HEAD HOLES.



ESPESOR / THICKNESS

CA-105-GR1 1.44 mm - 0.058"

CA-105-GR2 1.52 mm - 0.062"

CA-105-GR3 1.62 mm - 0.066"


MATERIAL: MLS DIAM: 80.50 mm

CJ Junta de Carter / Oil Pan Gasket

N/D


PS Tapa de Punterías / Valve Cover Gasket

PS-3105



MU Múltiple de Admisión / Intake Manifold Gasket

MU-4105-A



MU Múltiple de Escape / Exhaust Manifold Gasket

MU-4105-E



MU Múltiple de Plenum / Plenum Gasket

N/D

ES Tubo de Escape / Exhaust Pipe Gasket

ES-5105



DJ Junta de distribución / Timing Cover Gasket

N/D

Retenes / Oil Seal

Árbol de Levas / Camshaft Seal



RE-99683-TFE
32x47x10mm

Distribución / Timing Seal



RE-99669-TFE
33x48x10mm

Cigüeñal / Crankshaft Rear Seal



RE-99632-TFE
84x0x0mm

SV Sello de Válvula / Valve Stem Seals

SV-211-VT



16 Pzas.



a = 5.00 mm
b = 9.30 mm
c = 12.20 mm

Juntas complementarias incluidas en el juego / Miscellaneous Gaskets




▶ NO SE VENDE POR SEPARADO / NOT SOLD SEPARATELY

N/D = NO DISPONIBLE / NOT AVAILABLE

ARMADORA / BRAND - CÓDIGO DE MOTOR / ENGINE CODE / MODELO - MODEL	AÑOS / YEAR	L / LITERS
VW L4 1.6L/1.7L (1600CC) SOHC 8V / 1.7L (1700CC) SOHC 8V (ENFRIADO POR AGUA) (1977-1984) CARIBE, ATLANTIC, GOLF	1977-84	1.6 L 1.7 L

CA Junta de Cabeza / Head Gasket

CA-92-G



LCA LAINA DE CABEZA / SPACER SHIM
LCA-92-G
LCA20-92-G

MATERIA: GRAFITO / GRAPHITE DIAM: 81 mm

CJ Junta de Carter / Oil Pan Gasket

CJ-192



PS Tapa de Punterías / Valve Cover Gasket

PS-392



MU Múltiple de Admisión / Intake Manifold Gasket

MU-492-A



MU Múltiple de Escape / Exhaust Manifold Gasket

MU-492-E



MU Múltiple de Plenum / Plenum Gasket

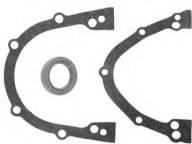
N/D

ES Tubo de Escape / Exhaust Pipe Gasket

N/D

DJ Junta de distribución / Timing Cover Gasket

DJ-894



Retenes / Oil Seal

Árbol de Levas / Camshaft Seal
RE-67727-PL
30x47x10mm



Distribución / Timing Seal

RE-67727-PL
30x47x10mm



Cigüeñal / Crankshaft Rear Seal



RE-67726-PL
82x105x12mm

SV Sello de Válvula / Valve Stem Seals

SV-52-PL



a = 6.86 mm
b = 10.03 mm
c = 10.72 mm

8 Pzas.



Juntas complementarias incluidas en el juego / Miscellaneous Gaskets



▶ NO SE VENDE POR SEPARADO / NOT SOLD SEPARATELY N/D = NO DISPONIBLE / NOT AVAILABLE

ARMADORA / BRAND - CÓDIGO DE MOTOR / ENGINE CODE / MODELO - MODEL

AÑOS / YEAR

L / LITERS

VW L4 1.8L (1800CC) SOHC 8V MOTOR CARBURADO / CARBURATED ENGINE VALVULA DE 7mm (1984-1992) GOLF, CARIBE, ATLANTIC, CORSAR, GOLF A2, JETTA A2, CORSAR ('89)

1984-92

1.8 L

CA Junta de Cabeza / Head Gasket

CA-93-G

LCA LAINA DE CABEZA / SPACER SHIM
LCA-93
LCA20-93



MATERIAL: GRAFITO / GRAPHITE DIAM: 82.5 mm

CJ Junta de Carter / Oil Pan Gasket

CJ-192



PS Tapa de Punterías / Valve Cover Gasket

PS-392



MU Múltiple de Admisión / Intake Manifold Gasket

MU-493-A



MU-492-A



MU Múltiple de Escape / Exhaust Manifold Gasket

N/D

MU Múltiple de Plenum / Plenum Gasket

MU-493



ES Tubo de Escape / Exhaust Pipe Gasket

N/D

DJ Junta de distribución / Timing Cover Gasket

DJ-894



Retenes / Oil Seal

Árbol de Levas / Camshaft Seal



RE-67727-PL
30x47x10mm

Distribución / Timing Seal



RE-67727-PL
30x47x10mm

Cigüeñal / Crankshaft Rear Seal



RE-67726-PL
82x105x12mm

SV Sello de Válvula / Valve Stem Seals

SV-52-PL



8 Pzas.



a = 6.86 mm
b = 10.03 mm
c = 10.72 mm

Juntas complementarias incluidas en el juego / Miscellaneous Gaskets



▶ NO SE VENDE POR SEPARADO / NOT SOLD SEPARATELY N/D = NO DISPONIBLE / NOT AVAILABLE

ARMADORA / BRAND - CÓDIGO DE MOTOR / ENGINE CODE / MODELO - MODEL	AÑOS / YEAR	L / LITERS
VW L4 1.8L (1800CC) SOHC 8V MOTOR F.I. FUEL INJECTION VALVULA DE 6MM (1992-1999) GOLF, CARIBE, ATLANTIC, CORSAR, GOLF A2, JETTA A2	1992-99	1.8L

CA Junta de Cabeza / Head Gasket

CA-93-G



LCA LAINA DE CABEZA / SPACER SHIM
LCA-93
LCA20-93

MATERIA: GRAFITO / GRAPHITE DIAM: 82.70 mm

CJ Junta de Carter / Oil Pan Gasket

CJ-192



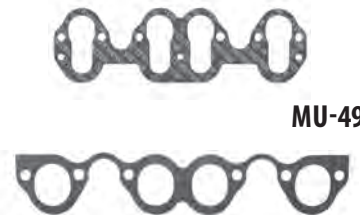
PS Tapa de Punterías / Valve Cover Gasket

PS-392



MU Múltiple de Admisión / Intake Manifold Gasket

MU-493-A



MU-492-A

MU Múltiple de Escape / Exhaust Manifold Gasket

MU-493-G



MU Múltiple de Plenum / Plenum Gasket

MU-493



ES Tubo de Escape / Exhaust Pipe Gasket



DJ Junta de distribución / Timing Cover Gasket

DJ-894



Retenes / Oil Seal

Árbol de Levas / Camshaft Seal



RE-67727-PL
30x47x10mm

Distribución / Timing Seal



RE-67727-PL
30x47x10mm

Cigüeñal / Crankshaft Rear Seal



RE-67726-PL
82x105x12mm

SV Sello de Válvula / Valve Stem Seals

SV-81-VT



a = 5.84 mm
b = 9.91 mm
c = 9.53 mm

8 Pzas.



Juntas complementarias incluidas en el juego / Miscellaneous Gaskets



▶ NO SE VENDE POR SEPARADO / NOT SOLD SEPARATELY N/D = NO DISPONIBLE / NOT AVAILABLE

ARMADORA / BRAND - CÓDIGO DE MOTOR / ENGINE CODE / MODELO - MODEL

AÑOS / YEAR

L / LITERS

VW L4 1.8L (1800CC) SOHC 8V (1998-04) POINTER, DERBI, CAMIONETA VAN

1998-04

1.8 L

CA Junta de Cabeza / Head Gasket

CA-94




TCA TORNILLO / HEAD BOLT
TCA-94

LCA LAINA DE CABEZA / SPACER SHIM
LCA-94 / LCA20-94

MATERIAL: GRAFITO / GRAPHITE DIAM: 82.70 mm


CJ Junta de Carter / Oil Pan Gasket

CJ-192



PS Tapa de Punterías / Valve Cover Gasket

PS-394



MU Múltiple de Admisión / Intake Manifold Gasket

MU-494



MU Múltiple de Escape / Exhaust Manifold Gasket

N/D

MU Múltiple de Plenum / Plenum Gasket

N/D

ES Tubo de Escape / Exhaust Pipe Gasket

N/D

DJ Junta de distribución / Timing Cover Gasket

DJ-894



Retenes / Oil Seal

Árbol de Levas / Camshaft Seal



Distribución / Timing Seal



Cigüeñal / Crankshaft Rear Seal



SV Sello de Válvula / Valve Stem Seals

SV-81-VT



8 Pzas.



a = 5.84 mm
b = 9.91 mm
c = 9.53 mm

Juntas complementarias incluidas en el juego / Miscellaneous Gaskets



JUNTA METÁLICA CON RELIEVE SELLO DE HULE / METALIC GASKET WITH RUBBERSEAL RELIEF



▶ NO SE VENDE POR SEPARADO / NOT SOLD SEPARATELY

N/D = NO DISPONIBLE / NOT AVAILABLE

ARMADORA / BRAND - CÓDIGO DE MOTOR / ENGINE CODE / MODELO - MODEL

VW L4 1.8L (1800CC) SOHC 8V VIN UDH, BJV (05-08) POINTER, DERBI, CAMIONETA VAN
(INCLUYE RETEN CON SENSOR DE POSICIÓN DENTADO)

AÑOS / YEAR

2005-08

L / LITERS

1.8L

CA Junta de Cabeza / Head Gasket

CA-94



TCA TORNILLO / HEAD BOLT
TCA-94
LCA LAINA DE CABEZA / SPACER SHIM
LCA-94 / LCA20-94

MATERIA: GRAFITO / GRAPHITE DIAM: 82.70 mm

CJ Junta de Carter / Oil Pan Gasket

CJ-192



PS Tapa de Punterías / Valve Cover Gasket

PS-394



MU Múltiple de Admisión / Intake Manifold Gasket

MU-494



MU Múltiple de Escape / Exhaust Manifold Gasket

N/D

MU Múltiple de Plenum / Plenum Gasket

N/D

ES Tubo de Escape / Exhaust Pipe Gasket

N/D

DJ Junta de distribución / Timing Cover Gasket

DJ-894



Retenes / Oil Seal

Árbol de Levas / Camshaft Seal



Distribución / Timing Seal



Cigüeñal / Crankshaft Rear Seal



SV Sello de Válvula / Valve Stem Seals

SV-81-VT



8 Pzas.

a = 5.84 mm
b = 9.91 mm
c = 9.53 mm



Juntas complementarias incluidas en el juego / Miscellaneous Gaskets



JUNTA METÁLICA CON RELIEVE SELLO DE HULE / METALIC GASKET WITH RUBBERSEAL RELIEF



▶ NO SE VENDE POR SEPARADO / NOT SOLD SEPARATELY N/D = NO DISPONIBLE / NOT AVAILABLE



ARMADORA / BRAND - CÓDIGO DE MOTOR / ENGINE CODE / MODELO - MODEL

AÑOS / YEAR

L / LITERS

VW L4 1.8L (1800CC) SOHC 8V VIN UDH, BJJ (05-08) POINTER, DERBI, CAMIONETA VAN
(INCLUYE RETEN CON SENSOR DE POSICIÓN DE PISTA, ENTRADA CUADRADA)

2005-08

1.8 L

CA Junta de Cabeza / Head Gasket

CA-94




TCA TORNILLO / HEAD BOLT
TCA-94

LCA LAINA DE CABEZA / SPACER SHIM
LCA-94 / LCA20-94

MATERIAL: GRAFITO / GRAPHITE DIAM: 82.70 mm


CJ Junta de Carter / Oil Pan Gasket

CJ-192



PS Tapa de Punterías / Valve Cover Gasket

PS-394



MU Múltiple de Admisión / Intake Manifold Gasket

MU-494



MU Múltiple de Escape / Exhaust Manifold Gasket

N/D

MU Múltiple de Plenum / Plenum Gasket

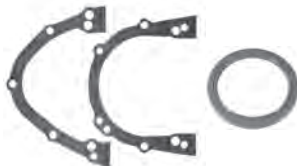
N/D

ES Tubo de Escape / Exhaust Pipe Gasket

N/D

DJ Junta de distribución / Timing Cover Gasket

DJ-894



Retenes / Oil Seal

Árbol de Levas / Camshaft Seal



Distribución / Timing Seal



Cigüeñal / Crankshaft Rear Seal



SV Sello de Válvula / Valve Stem Seals

SV-81-VT



8 Pzas.



a = 5.84 mm
b = 9.91 mm
c = 9.53 mm

Juntas complementarias incluidas en el juego / Miscellaneous Gaskets



JUNTA METÁLICA CON RELIEVE SELLO DE HULE / METALIC GASKET WITH RUBBERSEAL RELIEF



▶ NO SE VENDE POR SEPARADO / NOT SOLD SEPARATELY

N/D = NO DISPONIBLE / NOT AVAILABLE

ARMADORA / BRAND - CÓDIGO DE MOTOR / ENGINE CODE / MODELO - MODEL	AÑOS / YEAR	L / LITERS
VW/SEAT/AUDI L4 1.8L (1781CC) DOHC 20V ARX, ARY, AUM, AUQ, AWW, AWT, AMB, AVJ, AWU, AWP, AWV, AWM, BEX, BFB, BEK, BVP, BVR, BJX, BNU (00-08) TURBO BEETLE (00-05), GOLF GTI (00-06), JETTA(00-05), PASSAT (01-05), SHARAN (02-08), A3 (00-03), A4 (00-06), A4 QUATTRO (01-05), TT, TT QUATRO (00-06), LEON (00-05), IBIZA (03-08), TOLEDO (01-04)	2000-08	1.8 L

CA Junta de Cabeza / Head Gasket

CA-100



LCA LAINA DE CABEZA / SPACER SHIM
LCA-100
LCA20-100

MATERIA: MLS DIAM: 82.55 mm

CJ Junta de Carter / Oil Pan Gasket

TFV-SL-1



PS Tapa de Punterías / Valve Cover Gasket

PS-3100



MU Múltiple de Admisión / Intake Manifold Gasket

MU-4100-A



MU Múltiple de Escape / Exhaust Manifold Gasket

MU-4100-E



MU Múltiple de Plenum / Plenum Gasket

N/D

ES Tubo de Escape / Exhaust Pipe Gasket



DJ Junta de distribución / Timing Cover Gasket

N/D

Retenes / Oil Seal

Árbol de Levas / Camshaft Seal



Distribución / Timing Seal



Cigüeñal / Crankshaft Rear Seal



SV Sello de Válvula / Valve Stem Seals

SV-135-VT



20 Pzas.

a = 5 mm
b = 8 mm
c = 9.5 mm



Juntas complementarias incluidas en el juego / Miscellaneous Gaskets



▶ NO SE VENDE POR SEPARADO / NOT SOLD SEPARATELY N/D = NO DISPONIBLE / NOT AVAILABLE
(1) VENTA INDIVIDUAL 1 PIEZA / INDIVIDUAL SALE 1 PIECE

ARMADORA / BRAND - CÓDIGO DE MOTOR / ENGINE CODE / MODELO - MODEL

AÑOS / YEAR

L / LITERS

VW L4 1.9L (1896CC) SOHC 8V AXB TURBO DIESEL (TDI) (05-09) EUROVAN (DIESEL)

2005-09

1.9 L

CA Junta de Cabeza / Head Gasket

NO SE INCLUYE EN EL JUEGO DE JUNTAS.
SELECCIONE EL GRADO DE ACUERDO AL NÚMERO
DE MUESCAS DE LA CABEZA.

NOT INCLUDED IN FULL SET.
CHOOSE THE DEGREE ACCORDING TO THE NUMBER
OF HEAD HOLES.



ESPESOR / THICKNESS

CA-90-1-GR1 1.45 mm - 0.057"

CA-90-1-GR2 1.53 mm - 0.060"

CA-90-1-GR3 1.61 mm - 0.063"

TCA-90-1 TORNILLO DE CABEZA (1)

MATERIAL: MLS DIAM: 80.77 mm

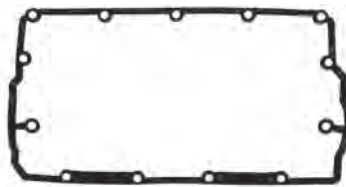
CJ Junta de Carter / Oil Pan Gasket

TFV-SL-1



PS Tapa de Punterías / Valve Cover Gasket

PS-390-1



MU Múltiple de Admisión / Intake Manifold Gasket

MU-490-1-A



MU Múltiple de Escape / Exhaust Manifold Gasket

MU-490-1-E



MU Múltiple de Plenum / Plenum Gasket

N/D

ES Tubo de Escape / Exhaust Pipe Gasket

N/D

DJ Junta de distribución / Timing Cover Gasket

N/D

Retenes / Oil Seal

Árbol de Levas / Camshaft Seal



RE-99049-PL
30x47x10mm

Distribución / Timing Seal



RE-99050-PL
34x48x10mm

Cigüeñal / Crankshaft Rear Seal



RE-99104-TFE
84x0x0mm

SV Sello de Válvula / Valve Stem Seals

SV-81-VT



8 Pzas.



a = 5.84 mm
b = 9.91 mm
c = 9.53 mm

Juntas complementarias incluidas en el juego / Miscellaneous Gaskets

N/D

ARMADORA / BRAND - CÓDIGO DE MOTOR / ENGINE CODE / MODELO - MODEL
**VW L4 2.0L (1984CC) SOHC 8V AKR VIN A, B, C, L, R (1993-02) JETTA A3, GOLF A3,
 GOLF GTI A3, PASSAT, CABRIO A3**

AÑOS / YEAR

1993-02

L / LITERS

2.0L

CA Junta de Cabeza / Head Gasket

CA-99



LCA LAINA DE CABEZA / SPACER SHIM
LCA-99
LCA20-99

MATERIA: GRAFITO / GRAPHITE DIAM: 82.70 mm

CJ Junta de Carter / Oil Pan Gasket

CJ-192



PS Tapa de Punterías / Valve Cover Gasket

PS-394



MU Múltiple de Admisión / Intake Manifold Gasket

MU-493-A



MU Múltiple de Escape / Exhaust Manifold Gasket

MU-4199-E



MU Múltiple de Plenum / Plenum Gasket

MU-499-1-P



ES Tubo de Escape / Exhaust Pipe Gasket

N/D

DJ Junta de distribución / Timing Cover Gasket

DJ-894



Retenes / Oil Seal

Árbol de Levas / Camshaft Seal



Distribución / Timing Seal



Cigüeñal / Crankshaft Rear Seal



SV Sello de Válvula / Valve Stem Seals

SV-81-VT



a = 5.84 mm
 b = 9.91 mm
 c = 9.53 mm

8 Pzas.



Juntas complementarias incluidas en el juego / Miscellaneous Gaskets



ESTA JUNTA SE INCLUYE
 TAMBIÉN EN KFI-900T

ARMADORA / BRAND - CÓDIGO DE MOTOR / ENGINE CODE / MODELO - MODEL

VW/SEAT L4 2.0L (1984CC) SOHC 8V APK, AQY, AZG, AZJ, BER, AEG, AVH, BEJ, BHP, BDC, BEV, BGD, AZM, BFF, AZL, ATM, BBX, BBW, BEH, CBPA, BER. (1998-04) CLASICO (10-14), JETTA A4 (99-10), GOLF A4 (99-06) GOLF GTI A4 (99-04), CABRIO A4 (00-02), NEW BEETLE (98-06), SEAT CORDOBA, IBIZA (03-09), SEAT TOLEDO ('06)

AÑOS / YEAR

1998-04

L / LITERS

2.0L

CA Junta de Cabeza / Head Gasket

CA-99-1



LCA LAINA DE CABEZA / SPACER SHIM
LCA-99-1
LCA20-99-1

MATERIAL: MLS DIAM: 83.57 mm

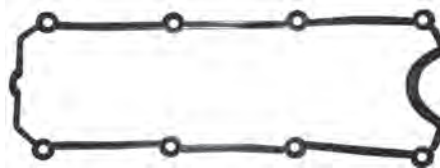
CJ Junta de Carter / Oil Pan Gasket

TFV-SL-1



PS Tapa de Punterías / Valve Cover Gasket

PS-399-1



MU Múltiple de Admisión / Intake Manifold Gasket

MU-499-1A



MU Múltiple de Escape / Exhaust Manifold Gasket

MU-499-1-E



MU Múltiple de Plenum / Plenum Gasket

MU-499-1-P



ES Tubo de Escape / Exhaust Pipe Gasket



DJ Junta de distribución / Timing Cover Gasket

N/D

Retenes / Oil Seal

Árbol de Levas / Camshaft Seal



RE-99049-PL
30x47x10mm

Distribución / Timing Seal



RE-99050-PL
34x48x10mm

Cigüeñal / Crankshaft Rear Seal



RE-99104-TFE
84x0x0mm

SV Sello de Válvula / Valve Stem Seals

SV-81-VT



8 Pzas.



a = 5.84 mm
b = 9.91 mm
c = 9.53 mm

Juntas complementarias incluidas en el juego / Miscellaneous Gaskets



ARMADORA / BRAND - CÓDIGO DE MOTOR / ENGINE CODE / MODELO - MODEL	AÑOS / YEAR	L / LITERS
VW L4 2.0L (1984CC) DOHC 16V AXX, BGP, BPG, BJP, BPY, BWA, BWE, BYK, BWT TFSI (05-10) BORA GLI, GOLF GTI (06-09), EOS (06), PASSAT (05-10), SEAT ALTEA, LEON (05-09), AUDI A3, A4 (05-09), AUDI A6 (06-09), AUDI TT (07-10)	2005-10	2.0 L

CA Junta de Cabeza / Head Gasket

CA-104



MATERIA: MLS DIAM: 83.5 mm

CJ Junta de Carter / Oil Pan Gasket

N/D

PS Tapa de Punterías / Valve Cover Gasket

PS-3104



SILICÓN / SILICON

MU Múltiple de Admisión / Intake Manifold Gasket

MU-4104-A



SILICÓN / SILICON

MU Múltiple de Escape / Exhaust Manifold Gasket

MU-4104-E



METÁLICA / METALLIC

MU Múltiple de Plenum / Plenum Gasket

N/D

ES Tubo de Escape / Exhaust Pipe Gasket

N/D

DJ Junta de distribución / Timing Cover Gasket

DJ-1104



Retenes / Oil Seal

Árbol de Levas / Camshaft Seal



Distribución / Timing Seal



Cigüeñal / Crankshaft Rear Seal



SV Sello de Válvula / Valve Stem Seals

SV-211-VT



a = 5.00 mm
b = 9.30 mm
c = 12.20 mm

16 Pzas.



Juntas complementarias incluidas en el juego / Miscellaneous Gaskets



▶ NO SE VENDE POR SEPARADO / NOT SOLD SEPARATELY N/D = NO DISPONIBLE / NOT AVAILABLE
(1) VENTA INDIVIDUAL 1 PIEZA / INDIVIDUAL SALE 1 PIECE



ARMADORA / BRAND - CÓDIGO DE MOTOR / ENGINE CODE / MODELO - MODEL	AÑOS / YEAR	L / LITERS
VW/SEAT/AUDI L4 2.0L (1984CC) DOHC 16V CAWA, CAWB, CAEB, CCTA, CCTB, CCZB, CCZC, CCZD, CBFA, CCZA, CFPA, TFSI (08-16) GOLF GTI (09-14), JETTA GLI (13-15), NEW BEETLE, CC (12-16) EOS (12-15), TIGUAN (09-16), SEAT LEON (09-12), ALTEA (09-15), AUDI A3, A4 (09-13), A5 (10-13), AUDI A6, Q5 (11-13), TT, Q3 (08-10)	2008-16	2.0 L

CA Junta de Cabeza / Head Gasket

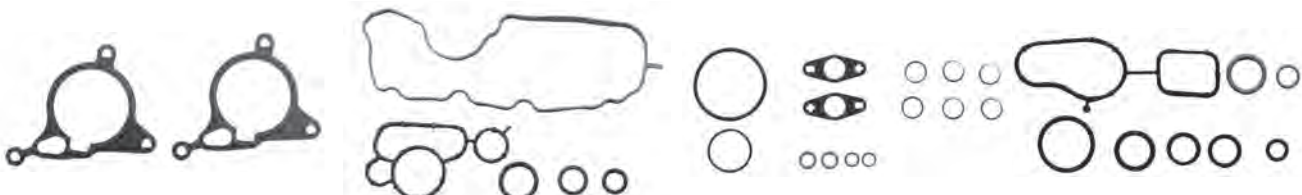
CA-121



MATERIAL: MLS DIAM: 83.00 mm

CJ Junta de Carter / Oil Pan Gasket TFV-SL-1 	PS Tapa de Punterías / Valve Cover Gasket N/D	MU Múltiple de Admisión / Intake Manifold Gasket MU-4104-A MU-4121-A 				
MU Múltiple de Escape / Exhaust Manifold Gasket MU-4104-E 	MU Múltiple de Plenum / Plenum Gasket N/D	ES Tubo de Escape / Exhaust Pipe Gasket ES-5121 				
DJ Junta de distribución / Timing Cover Gasket DJ-8121 	Retenes / Oil Seal <table border="1"> <tr> <td>Árbol de Levas / Camshaft Seal N/D</td> <td>Retén de Flecha Balanceadora RE-99687-TFE 11x31x7mm</td> </tr> <tr> <td>Distribución / Timing Seal RE-99688-VT 45x60x8mm</td> <td>Cigüeñal / Crankset Rear Seal RE-99686-TFE 85x0x0mm</td> </tr> </table>	Árbol de Levas / Camshaft Seal N/D	Retén de Flecha Balanceadora RE-99687-TFE 11x31x7mm	Distribución / Timing Seal RE-99688-VT 45x60x8mm	Cigüeñal / Crankset Rear Seal RE-99686-TFE 85x0x0mm	SV Sello de Válvula / Valve Stem Seals SV-211-VT 16 Pzas. a = 5.00 mm b = 9.30 mm c = 12.20 mm
Árbol de Levas / Camshaft Seal N/D	Retén de Flecha Balanceadora RE-99687-TFE 11x31x7mm					
Distribución / Timing Seal RE-99688-VT 45x60x8mm	Cigüeñal / Crankset Rear Seal RE-99686-TFE 85x0x0mm					

Juntas complementarias incluidas en el juego / Miscellaneous Gaskets



▶ NO SE VENDE POR SEPARADO / NOT SOLD SEPARATELY N/D = NO DISPONIBLE / NOT AVAILABLE

ARMADORA / BRAND - CÓDIGO DE MOTOR / ENGINE CODE / MODELO - MODEL
VW L4 2.0L (1968CC) DOHC 16V TDI TURBO DIESEL CAAA, CAAB, CAAC, CAAE, CCHA, CCHB, CFCA, CBBA, CFFD, CBDA, CBEA, CJAA, CDBA, CDCA, CKTB, CKTC, CKUB, CKUC (08-14) TRANSPORTER, TIGUAN (08-14), JETTA, CRAFTER (11-13), AMAROK (10-14)

AÑOS / YEAR

2008-14

L / LITERS

2.0 L

CA Junta de Cabeza / Head Gasket

NO SE INCLUYE EN EL JUEGO DE JUNTAS.
 SELECCIONE EL GRADO DE ACUERDO AL NÚMERO
 DE MUESCAS DE LA CABEZA.

NOT INCLUDED IN FULL SET.
 CHOOSE THE DEGREE ACCORDING TO THE NUMBER
 OF HEAD HOLES.



ESPESOR / THICKNESS

CA-110-GR1 2.06 mm

CA-110-GR2 2.11 mm

CA-110-GR3 2.22 mm

MATERIAL: MLS DIAM: 80.50 mm

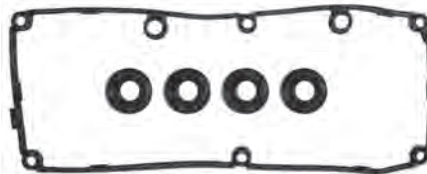
CJ Junta de Carter / Oil Pan Gasket

TFV-SL-1



PS Tapa de Punterías / Valve Cover Gasket

PS-3105



MU Múltiple de Admisión / Intake Manifold Gasket

MU-4110-A



MU Múltiple de Escape / Exhaust Manifold Gasket

MU-4110-E



MU Múltiple de Plenum / Plenum Gasket

N/D

ES Tubo de Escape / Exhaust Pipe Gasket

ES-5105



DJ Junta de distribución / Timing Cover Gasket

N/D

Retenes / Oil Seal

Árbol de Levas / Camshaft Seal



RE-99683-TFE
32x47x10mm

Distribución / Timing Seal



RE-99669-TFE
33x48x10mm

Cigüeñal / Crankshaft Rear Seal



RE-99632-TFE
84x0x0mm

SV Sello de Válvula / Valve Stem Seals

SV-211-VT



a = 5.00 mm
 b = 9.30 mm
 c = 12.20 mm

16 Pzas.



Juntas complementarias incluidas en el juego / Miscellaneous Gaskets



▶ NO SE VENDE POR SEPARADO / NOT SOLD SEPARATELY N/D = NO DISPONIBLE / NOT AVAILABLE

ARMADORA / BRAND - CÓDIGO DE MOTOR / ENGINE CODE / MODELO - MODEL

VW L5 2.5L (2461CC) SOHC 10V AAF, ACU, AET, AEU (00-06) EUROVAN CARGO,
EUROVAN VAN, TRANSPORTER T4

AÑOS / YEAR

2000-06

L / LITERS

2.5 L

CA Junta de Cabeza / Head Gasket

CA-90


LCA LAINA DE CABEZA / SPACER SHIM
LCA-90
LCA20-90



MATERIAL: GRAFITO / GRAPHITE DIAM: 82.55 mm

CJ Junta de Carter / Oil Pan Gasket

CJ-190



PS Tapa de Punterías / Valve Cover Gasket

PS-390



MU Múltiple de Admisión / Intake Manifold Gasket

MU-490-A



MU Múltiple de Escape / Exhaust Manifold Gasket

MU-490-E



MU Múltiple de Plenum / Plenum Gasket

N/D

ES Tubo de Escape / Exhaust Pipe Gasket

N/D

DJ Junta de distribución / Timing Cover Gasket




Retenes / Oil Seal

Árbol de Levas / Camshaft Seal



RE-99049-PL
30x47x10mm

Distribución / Timing Seal



RE-99050-PL
34x48x10mm

Cigüeñal / Crankshaft Rear Seal



RE-99100-VT
83x105x12mm

SV Sello de Válvula / Valve Stem Seals

SV-100-VT



10 Pzas.



a = 6.86 mm
b = 10.03 mm
c = 10.72 mm

Juntas complementarias incluidas en el juego / Miscellaneous Gaskets



▶ NO SE VENDE POR SEPARADO / NOT SOLD SEPARATELY N/D = NO DISPONIBLE / NOT AVAILABLE

ARMADORA / BRAND - CÓDIGO DE MOTOR / ENGINE CODE / MODELO - MODEL
**VW L5 2.5L (2480CC) DOHC 20V BGP, BPR, BPS, BGQ, CBTA, CBUA, CCCA (05-11) BORA,
 NEW BEETLE, JETTA, GOLF, RABBIT**

AÑOS / YEAR
 2005-11

L / LITERS
 2.5 L

CA Junta de Cabeza / Head Gasket

CA-102



MATERIA: MLS DIAM: 83 mm

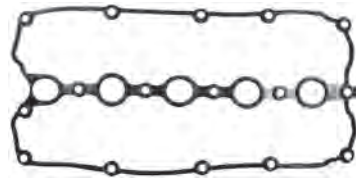
LCA LAINA DE CABEZA / SPACER SHIM
LCA-102
LCA20-102

CJ Junta de Carter / Oil Pan Gasket

N/D

PS Tapa de Punterías / Valve Cover Gasket

PS-3102



MU Múltiple de Admisión / Intake Manifold Gasket

MU-4102-A



MU Múltiple de Escape / Exhaust Manifold Gasket

MU-4102-E



MU Múltiple de Plenum / Plenum Gasket

N/D

ES Tubo de Escape / Exhaust Pipe Gasket

ES-5102



DJ Junta de distribución / Timing Cover Gasket

N/D

Retenes / Oil Seal

Árbol de Levas / Camshaft Seal

N/D

Distribución / Timing Seal

N/D

Cigüeñal / Crankshaft Rear Seal



RE-99100-VT
 83x105x12mm

SV Sello de Válvula / Valve Stem Seals

SV-135-VT



a = 5 mm
 b = 8 mm
 c = 9.5 mm

20 Pzas.



Juntas complementarias incluidas en el juego / Miscellaneous Gaskets



▶ NO SE VENDE POR SEPARADO / NOT SOLD SEPARATELY N/D = NO DISPONIBLE / NOT AVAILABLE

ARMADORA / BRAND - CÓDIGO DE MOTOR / ENGINE CODE / MODELO - MODEL

VW L5 2.5L (2459CC) SOHC 10V BJJ, BJK TDI TURBO DIESEL (07-11) CRAFTER (DIESEL),
CARGO VAN (CON RETÉN DE RELUCTOR DENTADO)

AÑOS / YEAR

2007-11

L / LITERS

2.5 L

CA Junta de Cabeza / Head Gasket

NO SE INCLUYE EN EL JUEGO DE JUNTAS.
SELECCIONE EL GRADO DE ACUERDO AL NÚMERO
DE MUESCAS DE LA CABEZA.

NOT INCLUDED IN FULL SET.
CHOOSE THE DEGREE ACCORDING TO THE NUMBER
OF HEAD HOLES.



CA-107-GR1 Espesor 1.53 mm
CA-107-GR2 Espesor 1.57 mm
CA-107-GR3 Espesor 1.61 mm

MATERIAL: MLS DIAM: 81.6 mm

CJ Junta de Carter / Oil Pan Gasket

N/D

PS Tapa de Punterías / Valve Cover Gasket

PS-3107



MU Múltiple de Admisión / Intake Manifold Gasket

MU-4107-A



MU Múltiple de Escape / Exhaust Manifold Gasket

MU-4107-E



MU Múltiple de Plenum / Plenum Gasket

N/D

ES Tubo de Escape / Exhaust Pipe Gasket

N/D

DJ Junta de distribución / Timing Cover Gasket

DJ-8107



Retenes / Oil Seal

Árbol de Levas / Camshaft Seal



Distribución / Timing Seal



Cigüeñal / Crankshaft Rear Seal



RE-99501-TFE
84x0x0mm

SV Sello de Válvula / Valve Stem Seals

SV-100-VT



10 Pzas.



a = 6.86 mm
b = 10.03 mm
c = 10.72 mm

Juntas complementarias incluidas en el juego / Miscellaneous Gaskets



▶ NO SE VENDE POR SEPARADO / NOT SOLD SEPARATELY N/D = NO DISPONIBLE / NOT AVAILABLE

ARMADORA / BRAND - CÓDIGO DE MOTOR / ENGINE CODE / MODELO - MODEL	AÑOS / YEAR	L / LITERS
VW V6 2.8L (2792CC) DOHC 12V AAA, AFP, AES VR6 (15°) GOLF GTI (95-98), JETTA (1995-04), PASSAT (93-97), EUROVAN (97-03), CORRADO (92-95)	1995-04	2.8L

CA Junta de Cabeza / Head Gasket

CA-95



LCA LAINA DE CABEZA / SPACER SHIM
LCA-95
LCA20-95

MATERIA: GRAFITO / GRAPHITE DIAM: 83.94 mm

CJ Junta de Carter / Oil Pan Gasket

CJ-195



PS Tapa de Punterías / Valve Cover Gasket

PS-395



MU Múltiple de Admisión / Intake Manifold Gasket



MU Múltiple de Escape / Exhaust Manifold Gasket



MU Múltiple de Plenum / Plenum Gasket



ES Tubo de Escape / Exhaust Pipe Gasket

N/D

DJ Junta de distribución / Timing Cover Gasket

N/D

Retenes / Oil Seal

Árbol de Levas / Camshaft Seal



Distribución / Timing Seal



Cigüeñal / Crankshaft Rear Seal



RE-99100-VT
83x105x12mm

SV Sello de Válvula / Valve Stem Seals

SV-81-VT (1)



a = 5.84 mm
b = 9.91 mm
c = 9.53 mm

12 Pzas.



Juntas complementarias incluidas en el juego / Miscellaneous Gaskets



▶ NO SE VENDE POR SEPARADO / NOT SOLD SEPARATELY N/D = NO DISPONIBLE / NOT AVAILABLE
(1) VENTA INDIVIDUAL 8 PIEZAS / INDIVIDUAL SALE 8 PIECE SET

ARMADORA / BRAND - CÓDIGO DE MOTOR / ENGINE CODE / MODELO - MODEL

VW/AUDI V6 2.8L (2771CC) DOHC 30V AHA, AMX, ATQ, APR, ATX, AQD, VIN A, D, H (00-05)
PASSAT GLS, GLX, VARIANT, AUDI ALLROAD, AUDI A6, A6 QUATTRO, AUDI S4

AÑOS / YEAR

2000-05

L / LITERS

2.8 L

CA Junta de Cabeza / Head Gasket

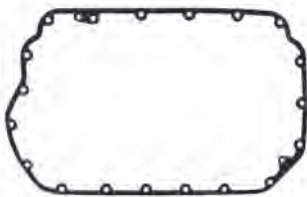
CA-109



MATERIAL: MLS DIAM: 83.6 mm

CJ Junta de Carter / Oil Pan Gasket

CJ-1109



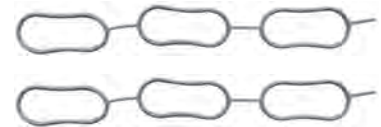
PS Tapa de Punterías / Valve Cover Gasket

PS-3109 (1)



MU Múltiple de Admisión / Intake Manifold Gasket

MU-4109-A (1)



MU Múltiple de Escape / Exhaust Manifold Gasket

MU-4109-E (1)



MU Múltiple de Plenum / Plenum Gasket

N/D

ES Tubo de Escape / Exhaust Pipe Gasket

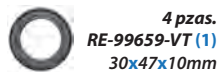
N/D

DJ Junta de distribución / Timing Cover Gasket

N/D

Retenes / Oil Seal

Árbol de Levas / Camshaft Seal



Distribución / Timing Seal



Cigüeñal / Crankshaft Rear Seal



85x0x0mm

SV Sello de Válvula / Valve Stem Seals

SV-181-VT



30 Pzas.



a = 4.5 mm
b = 9.3 mm
c = 8.5 mm

Juntas complementarias incluidas en el juego / Miscellaneous Gaskets



ARMADORA / BRAND - CÓDIGO DE MOTOR / ENGINE CODE / MODELO - MODEL
**CHRYSLER/WV V6 (220) DOHC 24V ERB VVT PENTASTAR VIN G JOURNEY, AVENGER SE, SXT, R/T,
 CHARGER, CHALLENGER, 300, 200, TOWN & COUNTRY, VOYAGER, CARAVAN, DURANGO, J
 EEP GRAND CHEROKEE, WRANGLER / VW ROUTAN**

AÑOS / YEAR

2011-17

L / LITERS

3.6L

CA Junta de Cabeza / Head Gasket

CA-1440-I

CA-1440-D



LCA LAINA DE CABEZA / SPACER SHIM
 LCA-1440-I / LCA20-1440-I
 LCA-1440-D / LCA20-1440-D

MATERIAL: MLS DIAM: 96.97 mm

CJ Junta de Carter / Oil Pan Gasket

N/D

PS Tapa de Punterías / Valve Cover Gasket

PS-31440-I

PS-31440-D



IZQUIERDA

DERECHA

MU Múltiple de Admisión / Intake Manifold Gasket

MU-41440-A



SILICÓN / SILICON

MU Múltiple de Escape / Exhaust Manifold Gasket

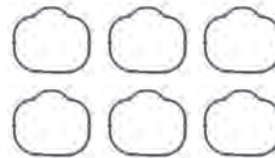
MU-41440-E



LAMINADA / LAYER STEEL

MU Múltiple de Plenum / Plenum Gasket

MU-41440-P




SILICÓN / SILICON

ES Tubo de Escape / Exhaust Pipe Gasket

N/D

DJ Junta de distribución / Timing Cover Gasket

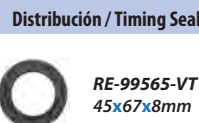
DJ-81440



Retenes / Oil Seal

Árbol de Levas / Camshaft Seal

N/D



Cigüeñal / Crankshaft Rear Seal



SV Sello de Válvula / Valve Stem Seals

SV-178-VT



a = 5 mm
 b = 9.80 mm
 c = 8.62 mm

24 Pzas.



Juntas complementarias incluidas en el juego / Miscellaneous Gaskets



▶ NO SE VENDE POR SEPARADO / NOT SOLD SEPARATELY

N/D = NO DISPONIBLE / NOT AVAILABLE



JUNTAS PARA
CARBURADOR
CARBURETOR GASKET

JUNTAS PARA CARBURADOR

CARBURETOR GASKET



JUNTAS PARA
CARBURADOR
CARBURETOR GASKET

JUNTAS PARA CARBURADOR

CARBURETOR GASKET

TIPOS DE CARBURADORES Y FUEL INJECTION / CARBURETORS TYPES AND FUEL INJECTION
CARBURADORES / CARBURETORS

AUTOLITE
CARTER
HITACHI
HOLLEY
MITZUVI
MOTORCRAFT
NOKKI
PIERBURG-BOCAR
ROCHESTER
STROMBREG
WEBER
ZENITH

ABREVIATURAS / ABBREVIATIONS

1G - UNA GARGANTA / ONE THROTTLE
2G - DOS GARGANTAS / TWO THROTTLE
4G - CUATRO GARGANTAS / FOUR THROTTLE

NOMENCLATURA KIT F.I. / FUEL INJECTION KIT NOMENCLATURE

KFI= KIT FUEL INJECTION
RFI= REPUESTO FUEL INJECTION / FUEL INJECTION SPARE PART (INYECCIÓN DE COMBUSTIBLE ÚNICAMENTE LIGAS / ONLY O'RINGS FOR INJECTOR)

NOMENCLATURA KIT F.I. / FUEL INJECTION KIT NOMENCLATURE

MPFI= MULTIPORT FUEL INJECTION
TBI= THROTTLE BODY INJECTION

IMPORTANTE

- CADA KIT CONTIENE LAS JUNTAS, LIGAS Y ROLDANAS DE REPUESTO PARA UNA AFINACIÓN COMPLETA DEL MECANISMO FUEL INJECTION.
- CADA REPUESTO CONTIENE LAS LIGAS (O'RINGS) Y ROLDANAS NECESARIOS PARA UNA LIMPIEZA DE INYECTORES.

IMPORTANT

- FOR A OVERALL TUNEUP FUEL INJECTION, EACH KIT CONTAINS SPARE PARTS OF GASKETS, O'RINGS AND WASHERS.
- FOR AN INJECTORS CLEANING, EACH SPARE PART CONTAINS THE REQUIRED O'RINGS AND WASHERS FOR OVERALL TUNEUP.

CARBURADORES / CARBURETORS

CR-388	CHEVROLET TODOS / ALL 63/65
CR-391	CHEVROLET 67/68 OPEL 65/72, RAMBLER, AMERICAN, CLASSIC, WILLYS, GREMLIN 6CIL.
CR-447	DODGE, VALIANT 6 CIL. 60/30
CR-464	CHRYSLER / HOLLEY 64/70
CR-489	GALAXIE, MUSTANG GT 70/72
CR-6 17	FORD V8 CAMION / TRUCK F-600, 1970/72
CR-802	VOLKSWAGEN 60/72
CR-898	GALAXIE, MUSTANG GT 70/72
CR-900	FORD V8 TODOS CON 2 GARGANTAS DEL 63/72 / 63/72 ALL WITH 2 THROTTLE
CR-901	FORD MAVERICK 71/73, RAMBLER, AMERICAN, CLASSIC, WILLYS, GREMLIN 6CIL.
CR-902	DATSUN 68/82
CR-904	CHEVROLET V8 MAQ. 350 72/73
CR-905	RENAULT R-12, R-18, 4-5 72/84
CR-906	VOLKSWAGEN SEDAN, COMBI, PANEL, CARIBE, ATLANTIC, GOLF AUSTERO 1.6, 1.7 L 73-92
CR-907	DODGE DART, D 100 225
CR-908	CHEVROLET V8 350 73/75, ROCHESTER 2 GARGANTAS / 2 THROTTLE
CR-909	CHEVROLET 6 250-292, 73 EN ADELANTE / FROM 73 ONWARDS, ROCHESTER
CR-910	DODGE AUT. V8, DUSTER ALTO RENDIMIENTO / HIGH OUTPUT, D100, 300, 500, 600, 1974, CARTER
CR-911	DODGE DART, D100 V8 360, 1984 HOLLEY
CR-912	FORD GALAXIE 76-84, MOTROCRAFT 4 GARGANTAS / 4 THROTTLE
CR-913	DODGE DART, DUSTER, D-100 225 75/90
CR-914	FORD MAVERICK 302 75/77, MUSTANG 75/84, FAIRMONT V8 Y V6 CAMIONES / TRUCKS F150, F200 & F350 1982/91
CR-915	DODGE MONACO, SUPER BEE, 360, LEBARON, CORDOBA 75/82
CR-916	CHEVROLET 350, 73/77 ROCHESTER 4 G QUADRAJET
CR-918	DATSUN 1978/77 TODO MOTOR "J" / ALL "J" ENGINE
CR-919	MONTE CARLO SS, SUBURBAN HUNTER Y MICROBUS CHEVROLET 1986/92
CR-920	RAMBLER 258, AMERICAN, GREMLIN, PACER 1978, CARTER Y F1G. FORD L6 CIL. 249" -300" (AMERICANO / AMERICAN)
CR-921	RAMBLER 258 75/77, FORD 292, 312, 332, 75/66 HOLLEY 2G
CR-922	CHEVY NOVA 250 1978/90 ROCHESTER 2 JET 1G
CR-923	RAMBLER, RALLY AMERICAN GFS, PACER, CAMIONETA / VAN 6 CIL. 282 1978/86
CR-924	DART VOLARE K MOTOR / ENGINE 4 CIL. 2200 C.C. 1982/89
CR-925	CHEVROLET, CITATION CELEBRITY, CENTURY, MOTOR / ENGINE V6-173 2.8 L 1982/86
CR-926	TSURU, SAMURAI, VAGONETA MOTOR / ENGINE "E"; 1500 C.C. TSURU, II CON CATALIZADOR / WHITH CATALYST
CR-927	FORD TOPAZ TODOS / ALL 4 CIL. 1984/89 (EXCEPTO / EXCEPT FUEL INJECTION)
CR-928	CARIBE GT, ATLANTIC GLS, CORSAR, JETTA, GOLF, COMBI, PANEL MOTOR / ENGINE 1800 C.C. 84-91, NISSAN, TSURU, SAMURAI, GUAYIN, ICHI VAN, HIKARI, MOTOR / ENGINE "E" 1600 C.C. 88-91
CR-929	RENAULT ALLIANCE, R-18, 2 L 1984/86
CR-930	FORD V6, COUGAR, THUNDERBIRD (EXCEPTO / EXCEPT FUEL INJECTION) F150 MOTOR / ENGINE V6 3.8 L 1984/86
CR-931	NISSAN TSURU SAMURAI, GUAYIN MOTOR "E" 1500-1600 C.C. CARB., SOLEX-BOCAR 1G 1985/87
CR-933	CHRYSLER RAM CHARGER, MICROBUS ADVENTURE D 150, D 250, CAMION / TRUCK D350 8 CIL. CARBURADOR / CARBURETOR ROCHESTER 4G.
CR-934	NISSAN ICHI VAN, PICK-UP LUJO / LUXE 1991/93 MOTOR / ENGINE KA245 2400 C.C.
CR-935	NISSAN TSURU GS, GTS, GSX 1992 MOTOR / ENGINE "E" 1600 C.C. 4 CIL.

** PARA MODELOS 1993 USE CR-928 / FOR 1993 MODELS CR-928 HAS TO BE USED

MODELO / MODEL	AÑOS / YEAR	TIPO DE CARBURADOR / CARBURETOR TYPE	JUEGO NUMÉRICO / KIT NUMBER
LANCER, PLYMOUTH, VALIANT, MOTORES / ENGINES 170-225 PCD	1960-63	HOLLEY 1G	CR-447
VALIANT, PLYMOUTH, DART, MOTORES / ENGINES 170-225 PCD	1964-71	HOLLEY 1G	CR-464
AUTOMOVIL Y CAMIONETA / VEHICLE & VAN, MOTOR / ENGINE 360 PCD	1974-77	HOLLEY 1G	CR-907
DART, VOLARE, VALIANT D150, D350, MOTOR / ENGINE 360 PCD	1978-82	CARTER 2G	CR-910
LEBARON, MONACO, VALIANT, MOTOR / ENGINE 360 PCD	1975-90	HOLLEY 2G	CR-911
DART-K, VOLARE K600, MAGNUM 400, LEBARON, GUAYIN	1975-90	HOLLEY 1G	CR-913
LEBARON, CORDOBA, MAGNUM, SUPER BEE	1978-82	CARTER 4G	CR-915
SERIE K, DART, GUAYIN, LEBARON, VOLARE	1982-90	HOLLEY 2G	CR-924
RAM CHARGER, MICROBUS, CAMIÓN / TRUCK D350, D600	1988-93	ROCHESTER 4G	CR-933

**DODGE
CR-447**

MODELO / MODEL	AÑOS / YEAR	DESPLAZAMIENTO DE MOTOR / ENGINE DISPLACEMENT
PLYMOUTH, LANCER, VALIANT, 6 CIL. CARBURADOR / CARBURETOR HOLLEY 1G. MOD. 1920	1960-63	170" / 225"



**DODGE
CR-464**

MODELO / MODEL	AÑOS / YEAR	DESPLAZAMIENTO DE MOTOR / ENGINE DISPLACEMENT
VALIANT, PLYMOUTH, DART 6 CIL. P.C. CARB. HOLLEY 1G. MOD. 1920	1964-71	170" / 225"




**DODGE
CR-907**

MODELO / MODEL	AÑOS / YEAR	DESPLAZAMIENTO DE MOTOR / ENGINE DISPLACEMENT
VALIANT, DART, 6 CIL. CARB. OLLEY 1G MOD. 1945	1974-77	225"



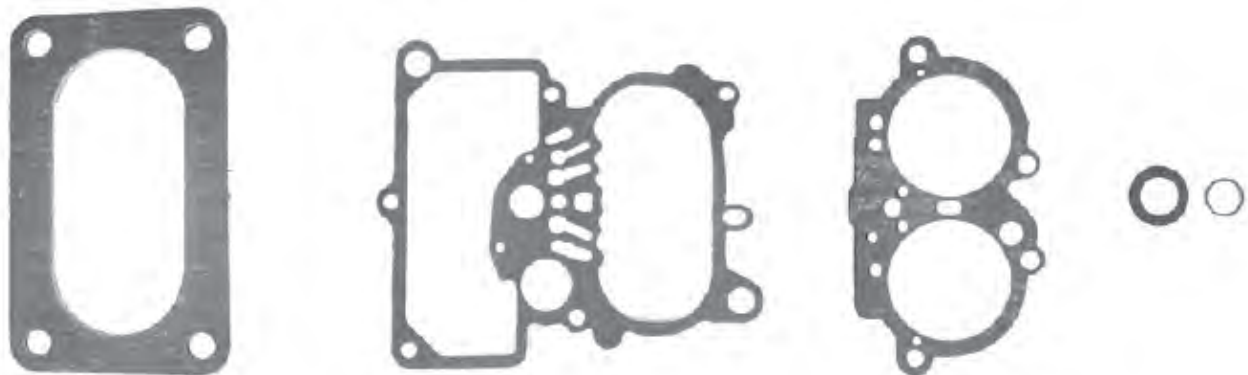
**DODGE
CR-910**

MODELO / MODEL	AÑOS / YEAR	DESPLAZAMIENTO DE MOTOR / ENGINE DISPLACEMENT
VALIANT, DART, DUSTER LA, CAMIONETA / VAN D300, D600 6 Y 8 CIL. CAR. CARTER 2G. MOD. BBD	1978-82	225" / 318"



**DODGE
CR-911**

MODELO / MODEL	AÑOS / YEAR	DESPLAZAMIENTO DE MOTOR / ENGINE DISPLACEMENT
AUTOMOVIL / VEHICLE, CAMIONETA / VAN RAM CHARGER 8 CIL. CARB, HOLLEY 2G. MOD. 2210-2245	1975-90	360"



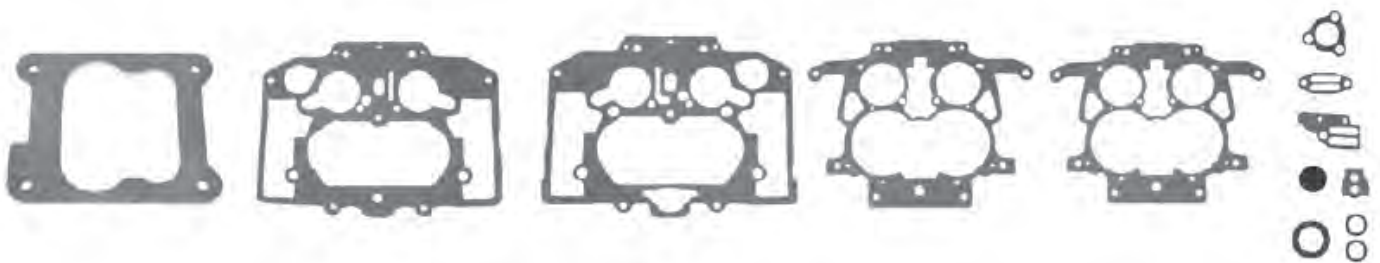
DODGE CR-913

MODELO / MODEL	AÑOS / YEAR	DESPLAZAMIENTO DE MOTOR / ENGINE DISPLACEMENT
VOLARE, VALIANT CAMIONETA / VAN D-150, 350 CARB. HOLLEY 1G. MOD. 195	1975-90	225"



DODGE CR-915

MODELO / MODEL	AÑOS / YEAR	DESPLAZAMIENTO DE MOTOR / ENGINE DISPLACEMENT
LEBARON, CORDOBA, MAGNUM; VALIANT, MONACO, SUPER BEE, DART MOD. 1945 8 CIL. CARB. CARTER 4 G MOD. TQ	1975-82	360"



**DODGE
CR-924**

MODELO / MODEL	AÑOS / YEAR	DESPLAZAMIENTO DE MOTOR / ENGINE DISPLACEMENT
CHRYSLER SERIE "K" DART, GUAYIN, LEBARON, MAGNUM, VOLARE SHADOW-SPIRIT 4 CIL. CARB. HOLLEY 2G. MOD. 5250	1975-90	225"



**DODGE
CR-911**

MODELO / MODEL	AÑOS / YEAR	DESPLAZAMIENTO DE MOTOR / ENGINE DISPLACEMENT
CHRYSLER RAM CHARGER, MICROBUS ADVENTURE D150, D250, CAMIÓN / TRUCK D350 8 CIL. CARB. ROCHESTER 4G.	1975-90	360"




Juntas para carburador / Carburetor gaskets

MODELO / MODEL	AÑOS / YEAR	TIPO DE CARBURADOR / CARBURETOR TYPE	JUEGO NUMÉRICO / KIT NUMBER
TODOS LOS MOTORES / ALL ENGINES 351 PCD	1970-72	HOLLEY 4G	CR-489
CAMIÓN / TRUCK F600	1970-72	HOLLEY 2G	CR-617
GALAXIE, MUSTANG GT, MOTOR / ENGINE 351 PCD	1970-72	HOLLEY 4G	CR-898
TODOS LOS MOTORES / ALL ENGINES 260-289-302 PCD	1963-74	AUTOLITE 2	CR-900
FORD Y RAMBLER, MOTORES / ENGINES 289 Y 258 PCD	1971-73	CARTER 2G	CR-901
GALAXIE, LTD, GRAND MARQUIS, CAMIONETA / VAN GUAYIN MOTOR / ENGINE 351 PCD	1976-84	MOTORCRAFT 4G	CR-912
FAIRMONT V6 MUSTANG, MAVERICK, F200, F150 302 PCD	1976-91	MOTORCRAFT 2G	CR-914
FORD V8 CARB. MOD. 2300	1975-79	HOLLEY 2G	CR-921
TOPAZ TODOS LOS MOTORES / ALL ENGINES PENTA 4 CIL. 2300 C.C.	1984-89	HOLLEY 2G	CR-927
THUNDERBIRD, COUGAR, F150, MOTOR / ENGINE V6 3.8 L	1984-89	MOTORCRAFT 2G	CR-930


FORD CR-489

MODELO / MODEL	AÑOS / YEAR	DESPLAZAMIENTO DE MOTOR / ENGINE DISPLACEMENT
FORD AUTOS Y CAMIONES / VEHICLES & TRUCKS V8 CARB. HOLLEY 4G. MOD. 4160	1970-72	351"




**FORD
CR-617**

MODELO / MODEL	AÑOS / YEAR	DESPLAZAMIENTO DE MOTOR / ENGINE DISPLACEMENT
FORD V8 CAMION / TRUCK F-500 CARB. HOLLEY 2G MOD. 2300 MG	1970-72	335" / 401" / 477"



**FORD
CR-898**

MODELO / MODEL	AÑOS / YEAR	DESPLAZAMIENTO DE MOTOR / ENGINE DISPLACEMENT
GALAXIE, MUSTANG GT, GUAYIN 8 CIL. CARB. HOLLEY 4G. MOD. 4160	1960-76	302" / 351"




**FORD
CR-900**

MODELO / MODEL	AÑOS / YEAR	DESPLAZAMIENTO DE MOTOR / ENGINE DISPLACEMENT
MUSTANG, TODOS LOS MODELOS / ALL MODEL V8 CAR. AUTOLITE 2G MOD. 2100 & 2150	1963-76	260" / 289" / 302"



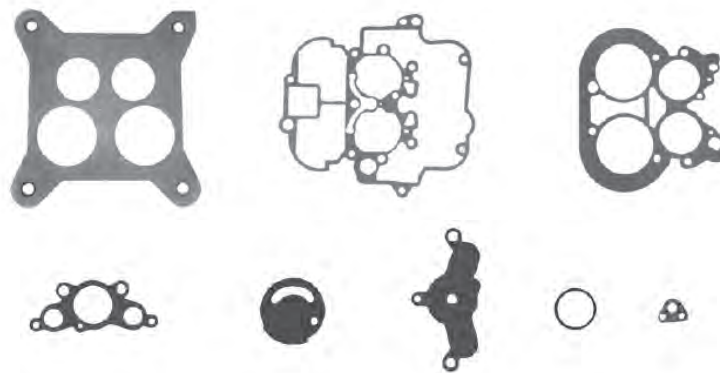
**FORD
CR-901**

MODELO / MODEL	AÑOS / YEAR	DESPLAZAMIENTO DE MOTOR / ENGINE DISPLACEMENT
MAVERICK, F100 Y F700 RAMBLER, CLASSIC, JAVELIN	1971-77 1972-73	289" / 302"




**FORD
CR-912**

MODELO / MODEL	AÑOS / YEAR	DESPLAZAMIENTO DE MOTOR / ENGINE DISPLACEMENT
GALAXIE, LTD, CAMIONETA / VAN GUAYIN, GRAND MARQUIS 8 CIL. MOTORCRAFT 4G MOD. 4350	1976-84	351"



**FORD
CR-914**

MODELO / MODEL	AÑOS / YEAR	DESPLAZAMIENTO DE MOTOR / ENGINE DISPLACEMENT
FAIRMONT, MUSTANG, MAVERICK, GALAXIE, FAIRMONT 83 V6 CIL., F350, F200, F150 CARB. MOTOCRAFT 2G MOD. 2150	1976-91	302" 351"




**FORD
CR-921**

MODELO / MODEL	AÑOS / YEAR	DESPLAZAMIENTO DE MOTOR / ENGINE DISPLACEMENT
FORD V8 CARB. HOLLEY 2G. MOD. 2300	1975-79	282" / 292"



**FORD
CR-927**

MODELO / MODEL	AÑOS / YEAR	DESPLAZAMIENTO DE MOTOR / ENGINE DISPLACEMENT
4 CIL. MOTOR / ENGINE PENTA CARB. HOLLEY 5000 2G TOPAZ TODOS (EXCEPTO FUEL INJECTION) / ALL (EXCEPT FUEL INJECTION)	1984-89	2.3 L



**FORD
CR-930**

MODELO / MODEL	AÑOS / YEAR	DESPLAZAMIENTO DE MOTOR / ENGINE DISPLACEMENT
FORD V6 CIL. COUGAR, THUNDERBIRD, F150 CARB. MOTORCRAFT 2G	1984-89	3.8L




Juntas para carburador / Carburetor gaskets

MODELO / MODEL	AÑOS / YEAR	TIPO DE CARBURADOR / CARBURETOR TYPE	JUEGO NUMÉRICO / KIT NUMBER
TODOS LOS MOTORES / ALL ENGINES 194" -230" -250" -292"	1963-66	ROCHESTER 1G	CR-388
CHEVROLET, CLASSIC, RALLY, MOTORES / ENGINES 250", 232", 230"	1965-74	CARTER 1G	CR-391
CHEVELLE, MALIBU, IMPALA MOTOR / ENGINE 350-292 PCD	1972-73	ROCHESTER 4G	CR-904
CHEVY NOVA, MALIBU, IMPALA V8 PCD	1970-80	ROCHESTER 2G	CR-908
IMPALA, VANETTE, CHEVELLE 6 CIL.	1970-77	ROCHESTER 1G	CR-909
CAPRICE, RALLY, MONTE CARLO SS, MALIBU	1975-77	ROCHESTER 4G	CR-916
SUBURBAN, MOTOR / ENGINE 350 PCD V8 MICROBUS	1978-84	ROCHESTER 4G	CR-919
TODOS LOS MOTORES / ALL ENGINES 250-292 PCD 6 CIL.	1978-83	ROCHESTER 1G	CR-922
CITATION XII, CELEBRITY, CENTURY (2.8 L) V6 EXCEPTO / EXCEPT FUEL INJECTION	1982-86	ROCHESTER 2G	CR-925


CHEVROLET CR-388

MODELO / MODEL	AÑOS / YEAR	DESPLAZAMIENTO DE MOTOR / ENGINE DISPLACEMENT
CHEVROLET TODOS LOS MOTORES / ALL ENGINES 6 CIL. CARB. ROCHESTER 1G MOD. BV	1963-66	230" / 250" / 292"



**CHEVROLET
CR-391**

MODELO / MODEL	AÑOS / YEAR	DESPLAZAMIENTO DE MOTOR / ENGINE DISPLACEMENT
CHEVROLET AUTO Y CAMIÓN / VEHICLE & TRUCK	1965-74	232"
RAMBLER, CLASSIC, WILLYS, GREMLIN	1966-74	320"
OPEL OLIMPICO CARB. CARTER 1G. MOD. RBS	1965-73	250"




**CHEVROLET
CR-904**

MODELO / MODEL	AÑOS / YEAR	DESPLAZAMIENTO DE MOTOR / ENGINE DISPLACEMENT
TODO / ALL CHEVROLET V8 CIL. CARB. ROCHESTER 4G.	1972-73	350"




**CHEVROLET
CR-908**

MODELO / MODEL	AÑOS / YEAR	DESPLAZAMIENTO DE MOTOR / ENGINE DISPLACEMENT
CHEVELLE, MALIBU, IMPALA V8 CARB. ROCHESTER 2G MOD. 26C & 26V	1970-80	350"



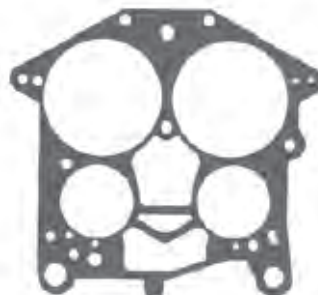
**CHEVROLET
CR-909**

MODELO / MODEL	AÑOS / YEAR	DESPLAZAMIENTO DE MOTOR / ENGINE DISPLACEMENT
VENETTE, IMPALA, CHEVY NOVA, CHEVELLE, 6CIL. CARB. ROCHESTER MONO-JET	1975-77	250" / 292"



**CHEVROLET
CR-916**

MODELO / MODEL	AÑOS / YEAR	DESPLAZAMIENTO DE MOTOR / ENGINE DISPLACEMENT
MALIBU, RALLY, IMPALA, CAPRICE V8 CARB. ROCHESTER QUADRAJET 4G	1975-77	350"




**CHEVROLET
CR-919**

MODELO / MODEL	AÑOS / YEAR	DESPLAZAMIENTO DE MOTOR / ENGINE DISPLACEMENT
CAPRICE, RALLY, MALIBU, MONTE CARLO SS, SUBURBAN, COMERCIALES V8 CARB. ROCHESTER QUADRAJET 4G	1978-84	350"



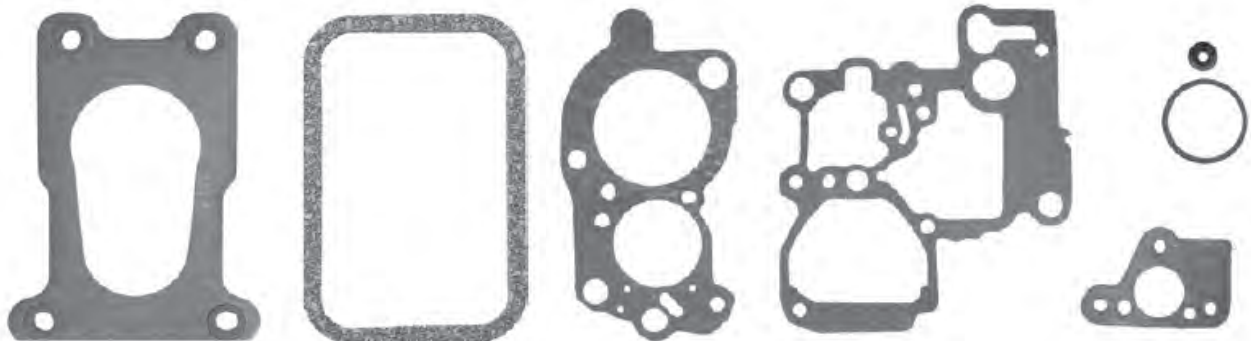
CHEVROLET CR-922

MODELO / MODEL	AÑOS / YEAR	DESPLAZAMIENTO DE MOTOR / ENGINE DISPLACEMENT
CHEVY NOVA, CHEVELLE, MALIBU 6 CIL. CARB. ROCHESTER 1G. MOD. MONO-JET	1978-83	250" / 292"



CHEVROLET CR-925

MODELO / MODEL	AÑOS / YEAR	DESPLAZAMIENTO DE MOTOR / ENGINE DISPLACEMENT
CITATION XII, CELEBRITY, CENTURY V6 CARB. ROCHESTER E2S3 2G	1982-86	2.8 L



NOTA: INCLUYE O-RING VALVULA PASO-AIRE / NOTE: INCLUDES SPRINKLERS O-RINGS

MODELO / MODEL	AÑOS / YEAR	TIPO DE CARBURADOR / CARBURETOR TYPE	JUEGO NUMÉRICO / KIT NUMBER
TODOS LOS MOTORES / ALL ENGINES 1300-1500-1600	1968-77	NIKKI 2G	CR-902
SEDAN, GUAYIN, PICK-UP, ESTAQUITAS, ICHI VAN MOTOR / ENGINE J1600-1800	1978-87	HITACHI 2G	CR-918
TSURU, GUAYIN, SAMURAI, MOTOR / ENGINE E1500 C.C.	1984-86**	HITACHI 2G	CR-926
1984-85 ÚNICAMENTE TRACCIÓN DELANTERA / ONLY REAR WHEEL DRIVE TSURU, GUAYIN	1988-91*	PIERBURG 2G	CR-928
TSURU, GUAYIN, SAMURAI, MOTOR / ENGINE 1600 C.C.	1985-87	SOLEX-BOCAR 1G	CR-931
MOTOR ENGINE "J" 4 CIL. 1800 C.C. ICHI-VAN	1991-92***	HITACHI 2G	CR-934
ICHI VAN, PICK-UP LUJO / LUXE, MOTOR / ENGINE KA245 24000 C.C. 4 CIL. TSURU AUSTERO GS, GST, GSX	1992	NIKKI 2G	CR-935

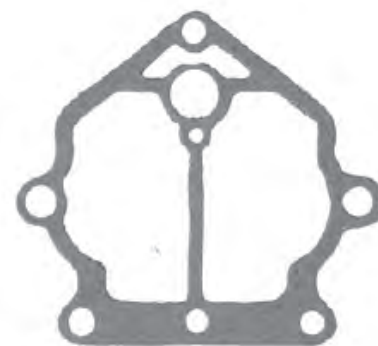

* ÚNICAMENTE PARA TSURU AUSTERO / ONLY FOR AUSTERE TSURU

** USE CR-926 TSURU II 1991 CON CATALIZADOR / FOR TSURU II 1991 WITH CATALYST CR-926 HAS TO BE USED

*** PARA MODELOS 1993 USE CR-928 / FOR 1993 MODELS CR-928 HAS TO BE USED


**DATSUN
CR-902**

MODELO / MODEL	AÑOS / YEAR	DESPLAZAMIENTO DE MOTOR / ENGINE DISPLACEMENT
BLUEBIRD, ESTAQUITAS, GUAYIN, PICK UP, SEDAN, MOTOR / ENGINE CARB. NIKKI 2G.	1968-77	1300" / 1500" / 1600"



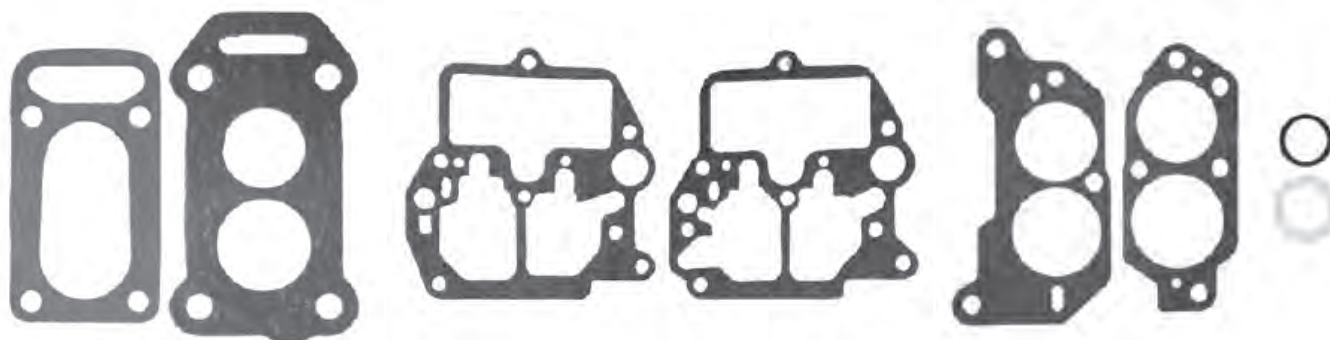
DATSUN-NISSAN CR-918

MODELO / MODEL	AÑOS / YEAR	DESPLAZAMIENTO DE MOTOR / ENGINE DISPLACEMENT
SEDAN, GUAYIN, PICK-UP, ESTAQUITAS, ICHI VAN 4 CIL. CARB. HITACHI COMPENSADOR DE ALTURA / THICKNESS COMPENSATOR 2 G	1978-87	1800"



DATSUN CR-926

MODELO / MODEL	AÑOS / YEAR	DESPLAZAMIENTO DE MOTOR / ENGINE DISPLACEMENT
NISSAN, TSURU, SAMURAI, VAGONETA, TSURU II, MOD. B-12, 1991 CON CATALIZADOR CARB. / CARBURATED CATALYST HITACHI 2G, CON AHOGADOR AUTOMÁTICO / WITH AUTOMATIC IDLE, MOTOR / ENGINE E15/E16	1984-86	1500" / 1600"



DATSUN-NISSAN CR-916

MODELO / MODEL	AÑOS / YEAR	DESPLAZAMIENTO DE MOTOR / ENGINE DISPLACEMENT
NISSAN, TSURU, SAMURAI, GUAYIN, ICHI VAN, HIKARI COUPE 4 CIL. MOTOR / ENGINE "E" APLICABLE ÚNICAMENTE TSURU AUSTERO / ONLY FOR AUTERE TSURU 1991, PIERBURG-BOCAR 2G	1988-91	1600"




DATSUN CR-931

MODELO / MODEL	AÑOS / YEAR	DESPLAZAMIENTO DE MOTOR / ENGINE DISPLACEMENT
NISSAN TSURU, SAMURAI, GUAYIN MOTOR / ENGINE "E" 1500-1600 C.C. CARB. SOLEX-BOCAR 1G	1985-87	1500" / 1600"



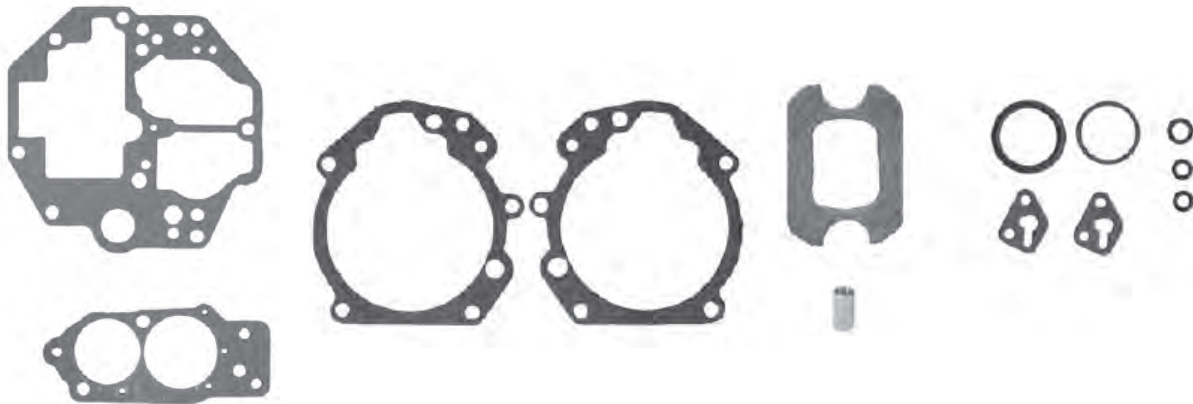
DATSUN CR-934

MODELO / MODEL	AÑOS / YEAR	DESPLAZAMIENTO DE MOTOR / ENGINE DISPLACEMENT
NISSAN, ICHI VAN, PICK-UP LUJO Y AUTOMÁTICA / LUXE & AUTOMATIC CHASIS LARGO Y DOBLE CABINA / LARGE CHASSIS & DOUBLE CAB MOTOR / ENGINE KA24S, 4 CIL. C.C. CARB. HITACHI 2G	1991-92	1800"



DATSUN CR-935

MODELO / MODEL	AÑOS / YEAR	DESPLAZAMIENTO DE MOTOR / ENGINE DISPLACEMENT
NISSAN, TSURU AUSTERO / AUSTERE, GS, GTS, GSX EQUIPADOS CON CONVERTIDOR CATALÍTICO / WITH CATALYST CONVERTER EQUIPED, MOTOR / ENGINE "E" 1600 C.C. 4 CIL. , ASPIRACIÓN NATURAL CARB. NIKKI IMPORTADO 2G / NATURAL SUCTION IMPORTED NIKKI CARBURETOR 2G	1992	1600"



Juntas para carburador / Carburetor gaskets


MODELO / MODEL	AÑOS / YEAR	TIPO DE CARBURADOR / CARBURETOR TYPE	JUEGO NUMÉRICO / KIT NUMBER
R4, R12 TL, R5, MOTORES / ENGINES 1 100-1300 ALLIANCE, MOTORES / ENGINES 1400, 1700 C.C.	1971-83	SOLEX 1G	CR-905
ENCORE, MOTOR / ENGINE 1700 C.C. R18 2L 1995 C.C.	1984-86	SOLEX 1G	CR-929

**RENAULT
CR-905**

MODELO / MODEL	AÑOS / YEAR	DESPLAZAMIENTO DE MOTOR / ENGINE DISPLACEMENT
R4, R5, R12, R18 CARB. SOLEX 1G	1971-83	1100" / 1300" / 1600"


**RENAULT
CR-929**

MODELO / MODEL	AÑOS / YEAR	DESPLAZAMIENTO DE MOTOR / ENGINE DISPLACEMENT
R5, ALLIANCE	1984-86	1400"
ENCORE	1985-86	1700"
R18, GTX, GUAYIN CARB. SOLEX 2G	1984-86	2000"



NOTA: PARA AUTOS AMERICANOS (IMPORTADOS) USE CR-938 / NOTE: ONLY FOR AMERICAN IMPORTED VEHICLES CR-938 HAS TO BE USED

Juntas para carburador / Carburetor gaskets

MODELO / MODEL	AÑOS / YEAR	TIPO DE CARBURADOR / CARBURETOR TYPE	JUEGO NUMÉRICO / KIT NUMBER
AMERICAN, CLASSIC, WILLYS MOTORES / ENGINES 199-232 PCD	1966-74	CARTER 1G	CR-391
CLASSIC, JAVELIN MOTOR / ENGINE 282 PCD	1971-77	CARTER 2G	CR-901
AMERICAN, GREMLIN, MOTOR / ENGINE 258 PCD	1974-81	CARTER 1G	CR-920*
CLASSIC, RALLY, PACER MOTOR / ENGINE 282 PCD	1975-79	HOLLEY 2G	CR-921
RALLY AMERICAN, GFS, PACER CAMIONETA / VAN			
WAGONEER, PICK-UP 4X4 JEEP. MOTOR / ENGINE 258, 282 PCD.	1978-83	MOTORCRAFT 2G	CR-923

* | FORD L6 CILS. 240* - 300* AMERICANO / AMERICAN


RAMBLER CR-391

MODELO / MODEL	AÑOS / YEAR	DESPLAZAMIENTO DE MOTOR / ENGINE DISPLACEMENT
RAMBLER 6 CIL. AMERICAN, CLASSIC, WILLYS, GREMLIN CARB. CARTER 1G MOD, RBS	1965-74	230" / 250"



**RAMBLER
CR-901**


MODELO / MODEL	AÑOS / YEAR	DESPLAZAMIENTO DE MOTOR / ENGINE DISPLACEMENT
RAMBLER 6 CLASSIC, JAVELIN CARB. CARTER 2G. MOD. ABD	1971-77	282"



NOTA: PARA AUTOS AMERICANOS (IMPORTADOS) USE CR-938 /
NOTE: ONLY FOR IMPORTED AMERICAN VEHICLES THE CR-938 HAS TO BE USED


**RAMBLER
CR-920**

MODELO / MODEL	AÑOS / YEAR	DESPLAZAMIENTO DE MOTOR / ENGINE DISPLACEMENT
WILLYS, JEEP CJ5, CJ7 AMERICAN, GREMLIN, PACER CARB. CARTER 1G. MOD. Y F	1974-81 / 1978-81	258" / 282"



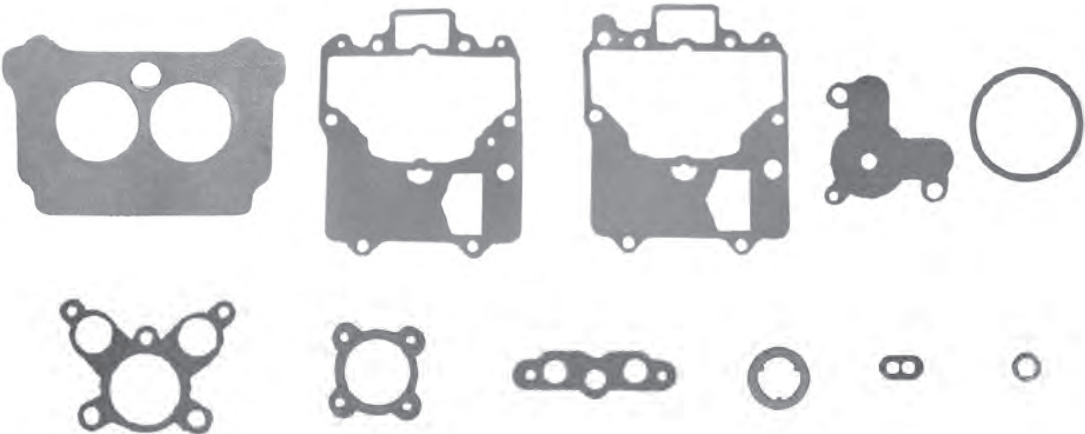
**RAMBLER
CR-921**

MODELO / MODEL	AÑOS / YEAR	DESPLAZAMIENTO DE MOTOR / ENGINE DISPLACEMENT
RAMBLER CLASSIC, RALLY, PACER CARB. HOLLEY 2G. MOD. 2300	1975-79	282"



**CHEVROLET
CR-923**


MODELO / MODEL	AÑOS / YEAR	DESPLAZAMIENTO DE MOTOR / ENGINE DISPLACEMENT
RAMBLER RALLY AMERICAN, GFS, PACER, CAMIONETA / VAN, WAGONEER, PICK-UP 4X4, CARB. MOTORCRAFT 2G.	1978-83	282"



MODELO / MODEL	AÑOS / YEAR	TIPO DE CARBURADOR / CARBURETOR TYPE	JUEGO NUMÉRICO / KIT NUMBER
TODOS LOS MOTORES / ALL ENGINES 1200-1500 C.C.	1960-73	SOLEX 1G	CR-802
ATLANTIC, CARIBE, SEDAN (INCLUSIVE / INCLUSIVE 1988-91), COMBI PANEL HASTA / UP TO 87, SAFARI, BRASILIA, GOLF (AUSTERO / AUSTERE), HORMIGA, MOTOR / ENGINE 1600 C.C.	1973-92	SOLEX 1G	CR-906
CORSA, VARIANT, ATLANTIC GL, CARIBE GT, JETTA, GOLF COMBI PANEL (1988-92) MOTOR / ENGINE 1800 C.C. ENFRIADO POR AGUA / WATER COOLED, (EXCEPTO / EXCEPT FUEL INJECTION) NISSAN, TSURU, TODOS EXCEPTO TURBOCARGADOS / ALL EXCEPT TURBOLOADED ÚNICAMENTE / ONLY NISSAN, TSURU AUSTERO / AUSTERE 1991	1984-92	PIERBURG 2G	CR-928


**VOLKSWAGEN
CR-802**

MODELO / MODEL	AÑOS / YEAR	DESPLAZAMIENTO DE MOTOR / ENGINE DISPLACEMENT
VOLKSWAGEN 4 CIL. CARB. SOLEX 1G	1960-73	1200" / 1500"



VOLKSWAGEN CR-906

MODELO / MODEL	AÑOS / YEAR	DESPLAZAMIENTO DE MOTOR / ENGINE DISPLACEMENT
SEDAN, COMBI, PANEL SAFARI, BRASILIA, HORMIGA CARB. SOLEX 1G ATLANTIC, CARIBE	1973-92 1977-85	1600" / 1700"



VOLKSWAGEN CR-928

MODELO / MODEL	AÑOS / YEAR	DESPLAZAMIENTO DE MOTOR / ENGINE DISPLACEMENT
CORSAR, ATLANTIC GLS, CARIBE GT, VARIANT, JETTA, GOLF, COMBI, PANEL VOLKSWAGEN 4 CIL. MOTOR ENFRIADO POR AGUA / WATER COOLED ENGINE (EXCEPTO / EXCEPT FUEL INJECTION) CARB. PIERBURG-BOCAR 2G.	1984-92	1800"



CARBURADORES / CARBURETORS

KFI-1201	CENTURY CUTLASS, EUROSPOORT, CELEBRITY, CAVALIER HASTA / UP TO 1994, SILHOUETTE, MOTOR / ENGINE V6 CIL. 2.8 Y 3.1 L 1a Y 2a
RFI-1201	CENTURY CUTLASS, EUROSPOORT, CELEBRITY, CAVALIER HASTA / UP TO 1994, SILHOUETTE, MOTOR / ENGINE V6 CIL. 2.8 Y 3.1 L 1a Y 2a
KFI-1202	GENERAL MOTORS, CHEVROLET MOTORES / ENGINES V6-L6-V8 T.B.I. BLAZER V6 3.1 L 1991-1994; C-1500 MOTOR / ENGINE L6 250" (4.1 L) 1995-97 MICROBUS, SUBURBAN, SILVERADO, CHEYENNE 1992-97
RFI-1401	PHANTOM, LEBARON, NEW YORKER, MAGNUM, SHADOW, SHADOW GTS, SPIRIT, MOTOR / ENGINE L4 CIL. 2.2 Y 2.5 L
KFI-1401	PHANTOM, LEBARON, NEW YORKER, MAGNUM, SHADOW, SHADOW GTS SPIRIT, MOTOR / ENGINE L4 CIL. 2.2 Y 2.5 L NORMALMENTE ASPIRADOS / ASPIRATED ENGINE Y TURBO 91-95
KFI-1502	TAURUS, TAURUS GUAYIN CAMIONETA / VAN F-150
KFI-1503	TOPAZ, MOTOR / ENGINE 4 CIL. 2.3 L 1989-94, GHIA 1991, 4 CIL.
KFI-1504	COUGAR, THUNDERBIRD MOTOR / ENGINE V8 CIL. 5.0, 5.8 L 1991-93 PICK-UP, F-200, F-250, F-350, MICROBUS 1991-97
KFI-9001	VOLKSWAGEN SEDAN 1600, 1800 C.C. Y 2.0 L 1993-99

IMPORTANTE

- CADA KIT CONTIENE LAS JUNTAS, LIGAS Y ROLDANAS DE REPUESTO PARA UNA AFINACIÓN COMPLETA DEL MECANISMO FUEL INJECTION.
- CADA REPUESTO CONTIENE LAS LIGAS (O'RINGS) Y ROLDANAS NECESARIOS PARA UNA LIMPIEZA DE INYECTORES.

IMPORTANT

- FOR A OVERALL TUNEUP FUEL INJECTION, EACH KIT CONTAINS SPARE PARTS OF GASKETS, O'RINGS AND WASHERS.
- FOR AN INJECTORS CLEANING, EACH SPARE PART CONTAINS THE REQUIRED O'RINGS AND WASHERS FOR OVERALL TUNEUP.

Juntas para carburador / Carburetor gaskets

MODELO / MODEL	AÑOS / YEAR	TIPO DE CARBURADOR / CARBURETOR TYPE	JUEGO NUMÉRICO / KIT NUMBER
CHRYSLER, 4 CIL. 2.2 Y 2.5 L NORMALMENTE ASPIRADOS / ASPIRATED ENGINE & TURBO, PHANTOM, LEBARON, NEW YORKER, MAGNUM, SHADOW, SPIRIT	1991-95	PUNTOS MÚLTIPLES (MULTI-PORT)	KFI-1401 (KIT)
CHRYSLER, 4 CIL. 2.2 Y 2.5 L NORMALMENTE ASPIRADOS / ASPIRATED ENGINE & TURBO, PHANTOM, LEBARON, NEW YORKER, MAGNUM, SHADOW, SPIRIT (ÚNICAMENTE LIGAS / ONLY O'RINGS)	1991-95	PUNTOS MÚLTIPLES (MULTI PORT)	RFI-1401 (REPUESTO / REPLACEMENT)

IMPORTANTE

- CADA KIT CONTIENE LAS JUNTAS, LIGAS Y ROLDANAS DE REPUESTO PARA UNA AFINACIÓN COMPLETA DEL MECANISMO FUEL INJECTION.
- CADA REPUESTO CONTIENE LAS LIGAS (O'RINGS) Y ROLDANAS NECESARIOS PARA UNA LIMPIEZA DE INYECTORES.

IMPORTANT

- FOR A OVERALL TUNEUP FUEL INJECTION, EACH KIT CONTAINS SPARE PARTS OF GASKETS, O'RINGS AND WASHERS.
- FOR AN INJECTORS CLEANING, EACH SPARE PART CONTAINS THE REQUIRED O'RINGS AND WASHERS FOR OVERALL TUNEUP.

CHRYSLER KFI-1401

MODELO / MODEL	AÑOS / YEAR	DESPLAZAMIENTO DE MOTOR / ENGINE DISPLACEMENT	TIPO DE / KIT TYPE
PHANTOM, LEBARON, NEW YORKER, MAGNUM, SHADOW GTS Y SPIRIT	1991-95	2.2 / 2.5 L	KIT



CHRYSLER RFI-1401

MODELO / MODEL	AÑOS / YEAR	DESPLAZAMIENTO DE MOTOR / ENGINE DISPLACEMENT	TIPO DE / KIT TYPE
PHANTOM, LEBARON, NEW YORKER, MAGNUM, SHADOW GTS Y SPIRIT	1991-95	2.2 / 2.5 L	RFI



MODELO / MODEL	AÑOS / YEAR	TIPO DE CARBURADOR / CARBURETOR TYPE	JUEGO NUMÉRICO / KIT NUMBER
TAURUS, TAURUS GUAYIN CAMIONETA / VAN F-150	1988-91	PUNTOS MÚLTIPLES (MULTI-PORT)	KFI-1502 (KIT)
FORD 4 CIL. 2.3 L TOPAZ 1989-94, GHIA 1991, 4 CIL.	1992-94	PUNTOS MÚLTIPLES (MULTI-PORT)	KFI-1503 (KIT)
FORD, V6 CIL. (5.0 L), COUGAR, THUNDERBIRD 1991-93	1991-97	PUNTOS MÚLTIPLES (MULTI-PORT)	KFI-1504 (KIT)

IMPORTANTE

- CADA KIT CONTIENE LAS JUNTAS, LIGAS Y ROLDANAS DE REPUESTO PARA UNA AFINACIÓN COMPLETA DEL MECANISMO FUEL INJECTION.
- CADA REPUESTO CONTIENE LAS LIGAS (O'RINGS) Y ROLDANAS NECESARIOS PARA UNA LIMPIEZA DE INYECTORES.

IMPORTANT

- FOR A OVERALL TUNEUP FUEL INJECTION, EACH KIT CONTAINS SPARE PARTS OF GASKETS, O'RINGS AND WASHERS.
- FOR AN INJECTORS CLEANING, EACH SPARE PART CONTAINS THE REQUIRED O'RINGS AND WASHERS FOR OVERALL TUNEUP.

**FORD
KFI-1502**

MODELO / MODEL	AÑOS / YEAR	DESPLAZAMIENTO DE MOTOR / ENGINE DISPLACEMENT	TIPO DE / KIT TYPE
TAURUS, TAURUS GUAYIN CAMIONETA / VAN F-150	1988-91 1992-94	3.8 L 4.1 / 4.9 L	KFI



FORD KFI-1503

MODELO / MODEL	AÑOS / YEAR	DESPLAZAMIENTO DE MOTOR / ENGINE DISPLACEMENT	TIPO DE / KIT TYPE
FORD 4 CIL. TOPAZ CIL. (KIT)	1989-94	2.3 L	KFI
GHIA, 4 CIL.	1991	2.3 L	KFI



FORD KFI-1504

MODELO / MODEL	AÑOS / YEAR	DESPLAZAMIENTO DE MOTOR / ENGINE DISPLACEMENT	TIPO DE / KIT TYPE
FORD V8 CIL. (KIT) COUGAR, THUNDERBIRD	1991-94	3.8 L	KFI
F200, F250, F350, MICROBUS 19	1991-97	5.5 / 5.6 L	KFI



MODELO / MODEL	AÑOS / YEAR	TIPO DE CARBURADOR / CARBURETOR TYPE	JUEGO NUMÉRICO / KIT NUMBER
GENERAL MOTORS V6 CIL. 1a 2a GEN. 2.8 & 3.1 L CENTURY, CUTLASS, EUROSPORT, CELEBRITY, CAVALIER HASTA / UP TO 1994 SILHOUETTE.	1986-96	PUNTOS MÚLTIPLES (MULTI-PORT)	KFI-1201 (KIT) RFI 1201
GENERAL MOTORS CHEVROLET MOTORES / ENGINES V6-L6-V8 T.B.I. BLAZER V6 3.1 L 1991-1994; C-1500 MOTOR / ENGINE L6 250 P.C. (4.1 L) 1995-97 MICROBUS, SUBURBAN, SILVERADO CHEYENNE 1992-97	1992-97	PUNTOS MÚLTIPLES (MULTI-PORT)	KFI-1202 (KIT)

IMPORTANTE

- CADA KIT CONTIENE LAS JUNTAS, LIGAS Y ROLDANAS DE REPUESTO PARA UNA AFINACIÓN COMPLETA DEL MECANISMO FUEL INJECTION.
- CADA REPUESTO CONTIENE LAS LIGAS (O'RINGS) Y ROLDANAS NECESARIOS PARA UNA LIMPIEZA DE INYECTORES.

IMPORTANT

- FOR A OVERALL TUNEUP FUEL INJECTION, EACH KIT CONTAINS SPARE PARTS OF GASKETS, O'RINGS AND WASHERS.
- FOR AN INJECTORS CLEANING, EACH SPARE PART CONTAINS THE REQUIRED O'RINGS AND WASHERS FOR OVERALL TUNEUP.


CHEVROLET KFI-1201

MODELO / MODEL	AÑOS / YEAR	DESPLAZAMIENTO DE MOTOR / ENGINE DISPLACEMENT	TIPO DE / KIT TYPE
1a Y 2a GEN. CENTURY CUTLASS, EUROSPORT, CELEBRITY, CAVALIER Y SILHOUTTE	1986-96 HASTA / UP TO 1994	V6 CIL. 2.8 Y 3.1 L V6 CIL. 41. /4.9 L	KFI

ESPEJOR EN 1/8" PARA 2a. GENERACIÓN /
FOR 2nd. GENERATION 1/8" THICKNESS



PARA 1a. GENERACIÓN /
FOR 1st. GENERATION

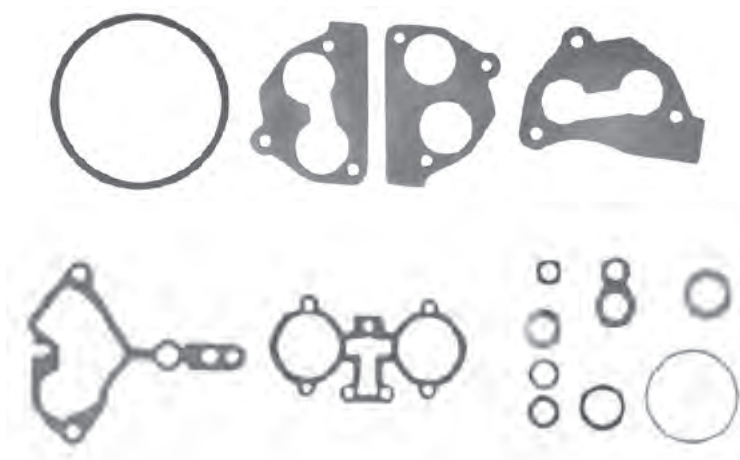


**CHEVROLET
RFI-1503**



**CHEVROLET
KFI-1202**

MODELO / MODEL	AÑOS / YEAR	DESPLAZAMIENTO DE MOTOR / ENGINE DISPLACEMENT	TIPO DE / KIT TYPE
CHEVROLET V6-L6-V8 T.B.I., BLAZER V6 3.1 L MICROBUS, SUBURBAN, SILVERADO, CHEYENNE	1992-94	L6	KFI
	1995-98	4.1 L C-1500	
	1992-98	V8 5.7 L	



MODELO / MODEL	AÑOS / YEAR	TIPO DE CARBURADOR / CARBURETOR TYPE	JUEGO NUMÉRICO / KIT NUMBER
VOLKSWAGEN SEDAN 1600, MOTOR ENFRIADO POR AIRE / AIR-COOLED ENGINE GOLF, JETTA, COMBI PANEL, 4 CIL. 1800 C.C. Y 2.0 L	1993-99	DIGI-PLUS	KFI- 9001 (KIT)

IMPORTANTE

- CADA KIT CONTIENE LAS JUNTAS, LIGAS Y ROLDANAS DE REPUESTO PARA UNA AFINACIÓN COMPLETA DEL MECANISMO FUEL INJECTION.
- CADA REPUESTO CONTIENE LAS LIGAS (O'RINGS) Y ROLDANAS NECESARIOS PARA UNA LIMPIEZA DE INYECTORES.

IMPORTANT

- FOR A OVERALL TUNEUP FUEL INJECTION, EACH KIT CONTAINS SPARE PARTS OF GASKETS, O'RINGS AND WASHERS.
- FOR AN INJECTORS CLEANING, EACH SPARE PART CONTAINS THE REQUIRED O'RINGS AND WASHERS FOR OVERALL TUNEUP.

**VOLKSWAGEN
KFI-9001**

MODELO / MODEL	AÑOS / YEAR	DESPLAZAMIENTO DE MOTOR / ENGINE DISPLACEMENT	TIPO DE / KIT TYPE
VOLKSWAGEN SEDAN 1600. COMBI, PANEL, GOLF JETTA, DERBY, POINTER	1993-98	4 CIL. 1600, 1800 C.C. (1.8 L) Y 2.0 Lts.	KFI



4 SELLOS INFERIORES DE INYECTORES
MOTORES 1600i / 1.8 L
4 O'RINGS TO LOWER INJECTORS
ENGINES 1600i / 1.8 L




PLENUM MOTOR 2.0 L
ENGINE PLENUM 2.0 L



4 SELLOS PROTECTORES DE INYECTORES
4 O'RINGS INJECTORS PROTECTOR



JUNTA BASE CUERPO DE ACCELERACIÓN (SEDAN)
GASKET TO THROTTLE BODY



CUERPO DE ACCELERACIÓN MOTORES 1.8-2.0 L
GASKET TO THROTTLE BODY ENGINES 1.8-2.0 L



8 LIGAS DE INYECTORES
8 INJECTORS O'RINGS



JUNTAS DE TRANSMISIÓN Y DIFERENCIAL

TRANSMISSION AND DIFFERENTIAL GASKET

JUNTAS DE TRANSMISIÓN
Y DIFERENCIAL
TRANSMISSION AND
DIFFERENTIAL GASKET



JUNTAS DE TRANSMISIÓN Y DIFERENCIAL

TRANSMISSION AND DIFFERENTIAL GASKET

JUNTAS DE TRANSMISIÓN
Y DIFERENCIAL
TRANSMISSION AND DIFFERENTIAL GASKET

TRANSMISIONES AUTOMÁTICAS A GASOLINA / AUTOMATIC TRANSMISSION GASKET


- TS =** JUNTAS PARA TRANSMISIÓN AUTOMÁTICA Y ESTANDAR / STANDARD & AUTOMATIC TRANSMISSION GASKET
- TSR=** JUNTAS PARA TRANSMISIÓN ESTANDAR CON RETÉN / STANDARD TRANSMISSION GASKET WITH OIL SEAL
- DF =** JUNTAS TAPA DIFERENCIAL Y FLECHA LATERAL / DIFFERENTIAL COVER GASKET & DRIVE SHAFT AXLE GASKET
- RE =** RETÉN / OIL SEAL

**CHRYSLER
TS-226079**

MODELO / MODEL	AÑOS / YEAR	DESPLAZAMIENTO DE MOTOR / ENGINE DISPLACEMENT
CHRYSLER TRANSEJE AUTOMÁTICO / AUTOMATIC TRANS AXLE DART, LEBARON, MAGNUM.VOLARE SERIE "K" TRANSMISIÓN / TRANSMISSION 404 - 470.	1983-95	2.2 / 2.5 L

**GENERAL MOTORS
TS-222758**

MODELO / MODEL	AÑOS / YEAR	DESPLAZAMIENTO DE MOTOR / ENGINE DISPLACEMENT
CHEVROLET V.6 CIL CITATION, CELEBRITY, CENTURY, CUTLASS, 125-C, TURBO, HYDROMATIC.	1982-96	2.8 / 3.1 L




GENERAL MOTORS
TS-190-F/TSR-190-F (CON RETÉN / WITH OIL SEAL)

Transmisiones estandar, autos y camiones

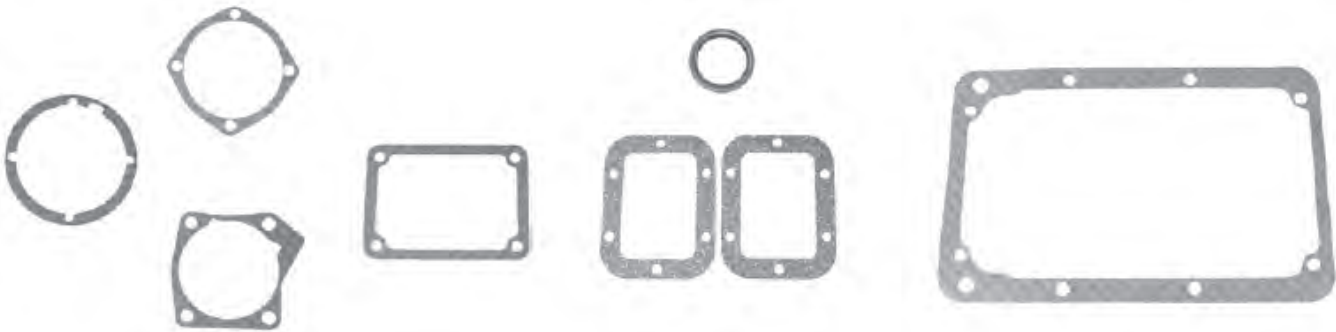


MODELO / MODEL	AÑOS / YEAR	DESPLAZAMIENTO DE MOTOR / ENGINE DISPLACEMENT
CHRYSLER, FORD, VAM, GM, 2500, 3500.	1965-91	4 VEL.




GENERAL MOTORS
TS-265-V/TSR-265-V (CON RETÉN / WITH OIL SEAL)

MODELO / MODEL	AÑOS / YEAR	DESPLAZAMIENTO DE MOTOR / ENGINE DISPLACEMENT
CHRYSLER, FORD, GM.	1965-82	5 VEL.

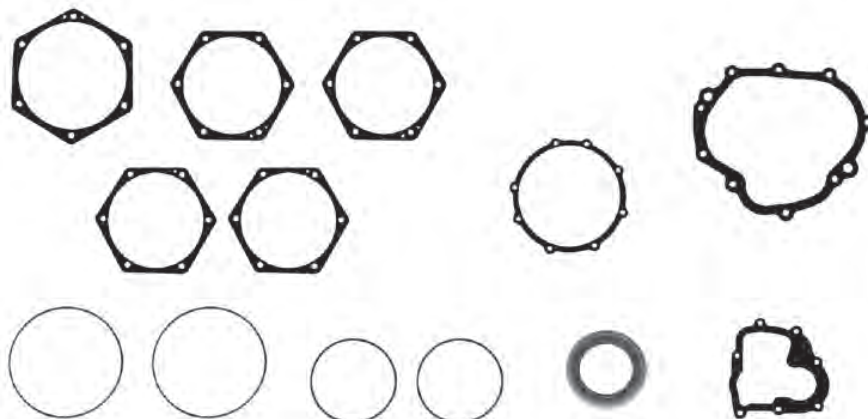


MODELO / MODEL	AÑOS / YEAR	DESPLAZAMIENTO DE MOTOR / ENGINE DISPLACEMENT
DATSUN 1600, 1800, MOTOR / ENGINE "J" TRACCIÓN TRASERA / REAR WHEEL DRIVE	1975-83	5 VEL.

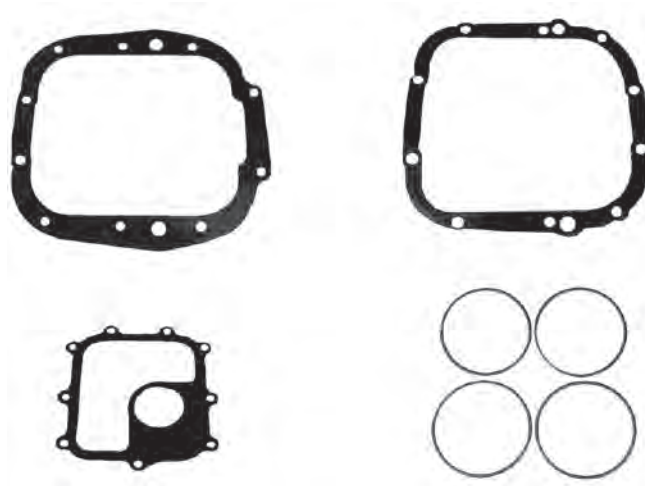






















VOLKSWAGEN
TS-223360/TSR-223360
(CON RETÉN / WITH OIL SEAL)

MODELO / MODEL	AÑOS / YEAR	DESPLAZAMIENTO DE MOTOR / ENGINE DISPLACEMENT
DATSUN 1600, 1800, MOTOR / ENGINE "J" TRACCION TRASERA / REAR WHEEL VW4 CIL. SEDAN, BRASILIA, HORMIGA, SAFARI, TODOS LOS MOTORES / ALL ENGINES 4 CIL. (AIRE / AIR) C.C.D.	1968-95	1200" / 500" / 1600"



MODELO / MODEL	AÑOS / YEAR	DESPLAZAMIENTO DE MOTOR / ENGINE DISPLACEMENT
VOLKSWAGEN COMBI Y PANEL TODO MOTOR ENFRIADO POR AIRE/ ALL AIR-COOLED ENGINE 1600 C.C.D. JUEGO CON LIGAS / O'RINGS KIT	1973-87	4 VEL.



<p>CHRYSLER DF-336695</p> <p>TODOS LOS MODELOS / ALL VEHICLES MODEL VALIANT 68-82, JUNTA PORTA DIFERENCIAL / DIFFERENTIAL GASKET</p> 	<p>CHRYSLER DF-336941</p> <p>DODGE CAMIÓN / TRUCK D 300 1965-84 3/4 TON.</p> 	<p>CHRYSLER DF-337020-A</p> <p>DODGE 1965-91 TODOS LOS AUTOS / ALL VEHICLES F-150, D-200</p> 	<p>CHRYSLER DF-337040</p> <p>DODGE CAMIÓN / TRUCK D-350 1965-91, CAMIÓN / TRUCK F-350, 400 1973-91 EJE / AXLE SPICER 70 DODGE</p> 
<p>CHRYSLER DF-336695</p> <p>FORD CAMIÓN / TRUCK F-350 MICROBUS 1965-91, JUNTA PARA DIFERENCIAL / DIFFERENTIAL GASKET</p> 	<p>CHRYSLER DF-336941</p> <p>FORD F-150, F200 1965-91 FORD F-10, D150 TODOS LOS AUTOS / ALL VEHICLES, JUNTAS PARA DIFERENCIAL / DIFFERENTIAL GASKET</p> 	<p>CHRYSLER DF-337020-A</p> <p>FORD CAMIÓN / TRUCK D-300 1965-91, F-350-400 1973-87, EJE / AXLE SPICER 70 JUNTA FLECHA LATERAL / DRIVE SHAFT AXLE GASKET</p> 	<p>CHRYSLER DF-337040</p> <p>FORD F-150, F250</p> 
<p>FORD DF-337020</p> <p>FORD, CHRYSLER, GM, VAM</p> 	<p>FORD DF-337061</p> <p>FORD, DIFERENCIAL / DIFFERENTIAL SPICER</p> 	<p>GM DF-336695</p> <p>TODOS LOS MOTORES / ALL ENGINES C1500, 1965-72, OPEL 1965-79 TODOS LOS MODELOS / ALL MODEL, JUNTA TAPA DIFERENCIAL / DIFFERENTIAL COVER GASKET</p> 	<p>GM DF-336941</p> <p>CHEVROLET CAMIÓN / TRUCK, C-3500 C-30 1965-82, JUNTA PARA DIFERENCIAL / DIFFERENTIAL GASKET</p> 
<p>GM DF-337012</p> <p>FORD, CHRYSLER, GM, VAM</p> 	<p>GM DF-337014</p> <p>CHEVROLET CAMIÓN / TRUCK C-30 1 TON. 57-84, GMC SERIE 100, 150, 250, JUNTAS FLECHA LATERAL EXT. EJE SPICER MOD. 70 (ALUMINIO) / DRIVE SHAFT AXLE GASKET EXTERNAL SPICER AXLE MOD. 70 (ALUMINUM)</p> 	<p>GM DF-337014-A</p> <p>CHEVROLET CAMIÓN / TRUCK C-350 1 TON. 57-84 GMC SERIE 100, 150, 250 39-56, EJE / AXLE SPICER MOD. 70</p> 	<p>GM DF-337092</p> <p>NISSAN TODOS LOS AUTOS / ALL VEHICLES</p> 
<p>NISSAN DF-336695</p> <p>DATSUN 1968-78 TODOS LOS MODELOS / ALL MODEL, JUNTA TAPA DIFERENCIAL / DIFFERENTIAL COVER GASKET</p> 	<p>VAM DF-336695</p> <p>RAMBLER 1965-86 TODOS LOS MODELOS / ALL MODEL, JUNTA TAPA DIFERENCIAL / DIFFERENTIAL COVER GASKET</p> 	<p>VAM/WILLYS DF-336941</p> <p>WILLYS - JEEP J-264-364 JUNTAS PARA DIFERENCIAL / DIFFERENTIAL GASKET</p> 	<p>VAM/WILLYS DF-336941</p> <p>WILLYS - JEEP J-264-364 JUNTAS PARA DIFERENCIAL / DIFFERENTIAL GASKET</p> 

JUNTAS DE TRANSMISIÓN ESTANDAR / STANDARD TRANSMISSION GASKET
No. de parte / Part Number Aplicación / Application

TS-190-F	CHRYSLER-FORD-GM
TSR-190-F	CHRYSLER-FORD-GM (CON RETÉN / WITH OIL SEAL)
TS-265-V	CHRYSLER-FORD-GM (5 VEL.)
TSR-265-V	CHRYSLER-FORD-GM (5 VEL.) CON RETÉN / WITH OIL SEAL
TS-223314	NISSAN DATSUN 1600, 1800 MOTOR / ENGINE "J" (1974-83)
TS-223360	VOLKSWAGEN 4 CIL. 1.2, 1.5 Y 1.6 L.
TSR-223360	VOLKSWAGEN 4 CIL. 1.2, 1.5 Y 1.6 L. (CON RETÉN / WITH OIL SEAL)
TS-223361	VOLKSWAGEN COMBI, PANEL 4 CIL. 1600 (1973-87)

JUNTAS DE TRANSMISIÓN AUTOMÁTICA / AUTOMATIC TRANSMISSION GASKET
No. de parte / Part Number Aplicación / Application

TS-222758	GM CHEVROLET V6 CIL. (1982-96)
TS-226079	CHRYSLER TRANSEJE AUTOMÁTICO / AUTOMATIC TRANS AXLE 404-"403"-470 (1983-94)

JUNTAS DE TRANSMISIÓN AUTOMÁTICA / AUTOMATIC TRANSMISSION GASKET
No. de parte / Part Number Aplicación / Application

DF-336695	CHRYSLER-GM-NISSAN-VAM
DF-336941	CHRYSLER-FORD-GM-VAM
DF-337020-A	CHRYSLER-FORD-GM
DF-337015	FORD
DF-337061	FORD
DF-337092	NISSAN
DF-337040	CHRYSLER
DF-336941	FORD
DF-337012	GM / FORD / CHRYSLER
DF-337014	GM
DF-337014-A	GM
DF-337020	FORD



TABLAS

DE AFINACIÓN

TABLAS DE AFINACIÓN



TABLAS DE AFINACIÓN

Tabla de Afinación para Motores a Gasolina

Modelos 2001 en Adelante

MOTOR LTS.	MODELO	AÑO INICIO-FINAL	No. DE CIL.	PRESIÓN DE COMPRESIÓN PSI	PRESIÓN DE COMBUSTIBLE PSI	ORDEN DE ENCENDIDO	BUJÍA CALIBRACIÓN PUL / MM	TIEMPO DE ENCENDIDO (APMS)
1.1	ATOS (G4HG)	04-09	L4	150	43.5	1-3-4-2	0.044"(1.1 mm)	INAJUSTABLE
1.4	ATTITUDE (G4EE)	06-08	L4	150	49.8	1-3-4-2	0.044"(1.1 mm)	INAJUSTABLE
1.6	ATTITUDE	06-08	L4	206	N/D	1-3-4-2	0.044"(1.1 mm)	INAJUSTABLE
1.6	VERNA	02-06	L4	206	34-43	1-3-4-2	0.040"(1.0 mm)	INAJUSTABLE
1.8 2.0	AVENGER, CALIBER, JEEP PATRIOT, COMPASS GEMA	08-10	L4	170-225	53-63	1-3-4-2	0.043"(1.1 mm)	INAJUSTABLE
2.0	Neon Stratus ECF	02-05	L4	170-225	58 psi ± 5 psi	1-3-4-2	0.035"(0.9 mm)	INAJUSTABLE
2.4	AVENGER, CHRYSLER 200, CALIBER, COMPASS, PATRIOT, JOURNEY GEMA	08-12	L4	170-225	58 psi ± 5 psi	1-3-4-2	0.044"(1.1 mm)	INAJUSTABLE
2.4	DODGE 1000 VAN, MOTOR MITSUBISHI 4G64	08-10	L4	171	47-50 psi	1-3-4-2	0.044"(1.1 mm)	5 +/- 3º a 750 rpm
2.4	H-100	03-05	L4	224	46-49 psi	1-3-4-2	0.040"(1.0 mm)	INAJUSTABLE
2.4	PT CRUISIER	01-05	L4	175	58 ± 5 psi	1-3-4-2	0.048"(1.23 mm) 0.053"(1.35 mm)	INAJUSTABLE
2.4	STRATUS VIN G	02-06	L4	150	47-50 psi	1-3-4-2	0.052"(1.3 mm)	INAJUSTABLE
2.5	H-100(D4BH)	02-10	L4	N/A	Alta presión 1500-2000	1-3-4-2	N/A	N/A
2.7	SEBRING, CHARGER, MAGNUM, STRATUS, INTREPID, CONCORD	98-06	V6	MAYOR A 100	58 ± 5 psi	1-2-3-4-5-6	0.048"(1.23 mm)	INAJUSTABLE
3.5	PACIFICA, SEBRING, SOHC 24 VÁLVULAS	04-06	V6	207	58 ± 5 psi	1,2,3,4,5,6	0.050"(1.27 mm)	INAJUSTABLE
3.7	NITRO, LIBERTY POWER TECH	07-09	L4	170-225	53-63	1,6,5,4,3,2	0.044"(1.1 mm)	INAJUSTABLE
4.0	JEEP GRAND CHEROKEE VIN S POWER TECHv	04-05	L6	128	44-54 psi	1,5,3,6,2,4	0.040"(1.0 mm)	INAJUSTABLE
4.7	RAM 2500, RAM QUAD, DAKOTA, CHEROKEE	02-05	V8	170-225	58 ± 5 psi	1-8-4-3-6-5-7-2	0.040"(1.01 mm)	INAJUSTABLE
5.7	JEEP COMMANDER	04-07	V8	195	58 ± 5 psi	1-8-4-3-6-5-7-2	0.043"(1.1 mm)	INAJUSTABLE
5.7	RAM 2500, 3500, RAM QUAD	05-06	V8	195	58 ± 5 psi	1-8-4-3-6-5-7-2	0.043"(1.1 mm)	INAJUSTABLE

* Verificar la especificación de aceite en Manual de propietario.

PRESIÓN DE ACEITE * PSI	JUEGO DE JUNTAS TF VICTOR	ALTURA DE CABEZAS (ESTÁNDAR) (MÍNIMA) mm/pulg. mm/pulg.		LAINA SM 0.010"	LAINA SM 0.020"	TORNILLOS DE CABEZA	TORQUE DE CABEZA • N-M
2.9-5.7 Psi	JC-111, 111-1,111-2	N/D	N/D	LCA-111-2	LCA20-111-2	-	60-70 N-m
21.33 psi en mínima	JC-114	75.05mm (2.955")	74.93mm (2.950")	LCA-114	LCA20-114	-	34 Nm + 90° - 180° + 34 Nm + 90°
21.33 psi en mínima	JC-116	75.05mm (2.955")	74.93mm (2.950")	-	-	-	23-27 Nm + 60° + 60°
21.33 psi en mínima	JC-113	75.05mm (2.955")	74.93mm (2.950")	-	-	-	23-27 Nm + 60° + 60°
25-80 psi @ 3000 RPM (4 psi) en mínima	JC-1404	128.52mm (5.060")	N/D	-	-	-	Tornillos Cabeza Chica: 30 Nm+ 61 Nm + 61 Nm + 90, Tornillos Cabeza Larga: 30 Nm + 73 Nm + 73 Nm + 90°
25-80 psi @ 3000 RPM (4 psi) en mínima	JC-1401	116.02mm (4.568")	115.82mm (4.560")	LCA-1401	-	-	34 Nm + 68 Nm + 68 Nm + 90°
25-80 psi @ 3000 RPM (4 psi) en mínima	JC-1407	128.50mm (5.059")	128.295mm (5.051")	LCA-1407	LCA20-1407	-	30 Nm + 61 Nm + 61 Nm + 90°
43-100 psi @ 3500 RPM (4.2 psi o mas) en mínima	JC-118	119.89mm (4.720") 120.10mm (4.730")	119.69mm (4.712")	-	-	-	24 NM + 49 NM + 78 Nm Aflaje- 360° + 20 Nm + 90° + 90°
11.4 psi o mas en baja	JC-115	89.99-90.02mm (3.543-3.544")	89.48mm (3.523")	LCA-115	-	-	29-33 Nm + 59-65 Nm + 88-98 Nm
25-80 psi @ 3000 RPM (4 psi) en mínima	JC-1402	137.45mm (5.411") 0.053"(1.35 mm)	137.24mm (5.403") 137.65mm (5.419")	-	-	-	34 Nm + 68 Nm + 68 Nm + 90°
25-80 psi @ 3500 RPM (4 psi o más) en mínima	JC-1411-1	137.45mm (5.411") 137.65mm (5.419")	137.24mm (5.403")	-	-	-	24 Nm + 49 Nm + 78 Nm Aflaje-360° 20 Nm + 90°
11 psi en mínima	JC-1415	94.10mm (3.705")	94.00mm (3.701")	-	-	TCA-1415	40 Nm + 80 Nm + 120 Nm
45-105 psi @ 3000 RPM (5 en mínima)	JC-1423	N/D	N/D	-	-	-	8 Tornillos de cabeza 48 Nm + 75 Nm + 75 Nm + 90° 3 tornillos lado distribución (28 Nm)
45-105 psi @ 3000 RPM (5 psi)	JC-1438/JC-1416-2	120.37mm (4.739") 120.62mm (4.749")	120.17mm (4.731")	-	-	-	61 NM + 88 NM + 88 Nm + 90°
25-110 psi @ 3000 RPM (4 psi) en mínima	JC-1437	116.71mm (4.595")	116.45mm (4.585")	-	-	-	8 tornillos de cabeza (27Nm) + 4 tornillos lado distribución (14Nm) + 8 tornillos de cabeza (90° + 90°) + 4 tornillos lado distribución (26Nm)
37-75 psi @ 1600 RPM (13 psi) en mínima	JC-1439	-	-	-	-	-	30 NM + 61 NM Tornillos 1-10 y 12-14 (149 Nm) Tornillos 11 (136 Nm)
25-110 psi @ 3000 RPM (4 psi) en mínima	JC-1419	116.63mm (4.592")	116.45mm (4.585")	LCA-1419	LCA20-1419	-	10 tornillos de cabeza (27Nm + 27Nm) + 4 Tornillos lado distribución (14 Nm) + 10 Tornillos de cabeza (90° + 90°) + 4 Tornillos lado distribución (26 Nm)
25-110 psi @ 3000 RPM (4 psi) en mínima	JC-1420	117.67mm (4.633")	N/D	LCA-1420-I LCA-1420-D	-	-	M12 (34Nm) + M8 (20Nm) + M12 (54Nm + 90°) + M8 (34Nm)
25-110 psi @ 3000 RPM (4 psi) en mínima	JC-1420	117.67mm (4.633")	N/D	LCA-1420-I LCA-1420-D	-	-	M12 (34Nm) + M8 (20Nm) + M12 (54Nm + 90°) + M8 (34Nm)

•Multiplique N-M por este valor (0.737) para obtener Lb-pie.

Tabla de Afinación para Motores a Gasolina

Modelos 2001 en Adelante

MOTOR LTS.	MODELO	AÑO INICIO-FINAL	No. DE CIL.	PRESIÓN DE COMPRESIÓN PSI	PRESIÓN DE COMBUSTIBLE PSI	ORDEN DE ENCENDIDO	BUJÍA CALIBRACIÓN PUL / MM	TIEMPO DE ENCENDIDO (APMS)
1.6	FIESTA, IKON, COURIER, KA (ZETEC)	01-08	L4	210	40	1-3-4-2	0.040"(1.0 mm)	10°
1.6	FIESTA DURATEC 16V 16HDEX TIVCT	11-13	L4	146-194	55	1-3-4-2	0.032"(0.8 mm)	INAJUSTABLE
2.0	ECOSPORT, FOCUS, MONDEO (LF-DE, LF-VE, LF-VD)	04-08	L4	210	65-80	1-3-4-2	0.054"(1.37 mm)	INAJUSTABLE
2.2	FORD TRANSIT, PEUGEOT BOXER, FIAT DUCATO, LAND ROVER DEFENDER, ZSD, PUMA, TDCI	08-12	L4	504	N/D	1-3-4-2	N/A	INAJUSTABLE
2.0/2.3	MONDEO, RANGER (ARGENTINO)	04-08	L4	210	64 ± 8 Psi	1-3-4-2	0.052"(1.3 mm)	INAJUSTABLE
2.5	FORD ESCAPE, FORD FUSION, MERCURY MILAN	09-13	L4	145-194	55-58	1-3-4-2	N/D	INAJUSTABLE
3.0	FORD FUSION LINCOLN MKX, MAZDA CX9, DURATEC 30	06-10	V6	134-161	55-58	1-4-2-5-3-6	0.045 - 0.049" (1.15 - 1.25 mm)	INAJUSTABLE
3.0	ESCAPE, MARINER, MERCURY, MILAN, FIVE HUNDRED (DURATEC)	01-08	V6	210	40	1-4-2-5-3-6	0.052"(1.3 mm)	INAJUSTABLE
3.0	RANGER (VULCAN) VIN U	02-07	V6	210	60-65	1-4-2-5-3-6	0.044"(1.1 mm)	10°

GM

1.0	PONTIAC MATIZ	04-07	L4	185	N/D	1-3-4-2	0.044"(1.1 mm)	INAJUSTABLE
1.4	CHEVY	02-04	L4	190	44	1-3-4-2	0.040"(1.0 mm)	INAJUSTABLE
1.6	AVEO, PONTIAC G3, MOTOR LXV	07-12	L4	220	44	1-3-4-2	0.035"(0.9 mm)	INAJUSTABLE
1.6	AVEO, PONTIAC G3, MOTOR LXT	07-12	L4	220	55.1	1-3-4-2	0.040"(1.0 mm)	INAJUSTABLE
1.6	PONTIAC G3, MOTOR ECOTEC	09-10	L4	220	55.1	1-3-4-2	0.040"(1.0 mm)	INAJUSTABLE
1.8	ASTRA	01-03	L4	224	44	1-3-4-2	0.035"(0.9 mm)	INAJUSTABLE
1.8	CORSA, TORNADO	03-08	L4	N/A	44	1-3-4-2	0.035"(0.9 mm)	INAJUSTABLE
1.8	CRUZE	11-12	L4	234	50-60	1-3-4-2	0.028"(0.71 mm)	INAJUSTABLE
2.0	ASTRA	04-05	L4	182	44	1-3-4-2	0.035"(0.9 mm)	INAJUSTABLE
2.0	OPTRA, DOHC	07-08	L4	182	55-62 Psi	1-3-4-2	0.035"(0.9 mm)	INAJUSTABLE
2.2	ASTRA, ZAFIRA	01-03	L4	207	50-60	1-3-4-2	0.060"(1.5 mm)	INAJUSTABLE
2.4	ASTRA	04-05	L4	220	50-60	1-3-4-2	0.036"(0.9 mm)	INAJUSTABLE
3.0	CAPTIVA, BUICK LA CROSSE, CADILLAC CTS, SRX, EQUINOX DIRECT INJECTION (LF1)	06-10	V6	140	50-100 Switch on motor off	1-2-3-4-5-6	0.043"(1.1 mm)	INAJUSTABLE
3.4	EQUINOX	05-08	L4	190	55-61	1-2-3-4-5-6	0.060"(1.5 mm)	INAJUSTABLE
3.5	COLORADO, CANYON, MOTOR LS2	04-06	L5	215	50-57	1-3-5-4-2	0.043"(1.1 mm)	INAJUSTABLE
3.5	UPLANDER, BUICK TERRAZA/PONTIAC MONTANA, MALIBU/MALIBU MAXX,	05-09	V6	MAYOR A 100	50-60	1-2-3-4-5-6	0.060" (1.5mm)	INAJUSTABLE
3.6	TRAVERSE CAPTIVA (LLT, LY7) PONTIAC G6 SEDAN/ CUPE (LX9)	09-12	V6	140	56-62psi	1-2-3-4-5-6	0.043" (1.1mm)	INAJUSTABLE

* Verificar la especificación de aceite en Manual de propietario.

PRESIÓN DE ACEITE * PSI	JUEGO DE JUNTAS TF VICTOR	ALTURA DE CABEZAS (ESTÁNDAR) (MÍNIMA)		LAINA SM 0.010"	LAINA SM 0.020"	TORNILLOS DE CABEZA	TORQUE DE CABEZA - N-M
		mm/pulg.	mm/pulg.				
2.9SD	JC-1523	110.36mm (4.345")	109.98mm (4.330")	LCA-1523	-	-	M11 (40Nm) + M8 (15Nm) + M8 (45°) + M11 (120°)
29 psi @ 2000 RPM (14.5 psi) en mínima	-	-	-	-	-	-	5Nm+15Nm+35Nm+75°
29-39 psi (caliente@ 2000 RPM)	JC-1511	124.00mm (4.882")	123.83mm (4.875")	LCA-1511	-	-	5 Nm + 15 Nm + 45 Nm + 90° + 90°
N/D	JC-1528	89.90mm (3.539")	N/D	-	-	-	M10.10Nm + M8.5Nm + m10.20Nm + M8.10Nm + M10.40 Nm + M8.20 Nm + M10.180° + M8 180°
29-39 psi @ 2000 RPM (psi) en mínima	JC-1522	124.00mm (4.882")	123.83mm (4.875")	LCA-1511	-	-	25 Nm + 44 Nm - 90° + 44 Nm + 90° + 90°
29-39 psi @ 2000 RPM	JC-1529	N/D	N/D	-	-	-	7Nm + 15 Nm + 45Nm + 90° + 90°
25 psi @ 1500 RPM	JC-1547	N/D	N/D	-	-	-	40Nm + 90 Nm - 360° + 40 Nm + 90° + 90°
11 psi caliente en baja	JC-1526	131.14mm (5.163")	130.93mm (5.155")	LCA-1526-I LCA-1526-D	LCA20-1526-I LCA20-1526-D	-	40 Nm + 90 Nm - 360° + 40 Nm + 90° + 90°
40-60 psi @ 2500 RPM (psi) en mínima	JC-1527-1	92.20mm (3.630")	91.94mm (3.620")	LCA-1527-I LCA-1527-D	LCA20-1527-I LCA20-1527-D	-	80 Nm - 360° + 51 Nm + 92 Nm
35.55-42.66 psi @ 2000 RPM	JC-1234	N/D	N/D	LCA-1234	LCA20-1234	-	33-35 Nm + 65-70 Nm
-	JC-1224	136.00mm (5.354") 136.04mm (5.355")	N/D	LCA-1224	LCA20-1224	-	25 Nm + 90° + 90° + 90° + 45°
18.85 psi en baja caliente	JC-1239	135.55mm (5.3366")	-	-	-	-	25 Nm + 90° + 90° + 90° + 45°
18.85 psi en baja caliente	JC-1239-1	134.23mm (5.285")	134.08mm (5.278")	-	-	-	25 Nm + 60° + 60° + 60° + 15°
18.85 psi en baja caliente	JC-1238	134.23mm (5.285")	134.08mm (5.278")	-	-	-	25 Nm + 90° + 90° + 90° + 45°
-	JC-1227	136.00mm (3.354")	135.85mm (3.348")	-	-	-	25 Nm + 90° + 90° + 90° + 45°
-	JC-1225	96.14mm (3.785")	95.89mm (3.775")	LCA-1225	-	TCA-1225	25 Nm + 90° + 90°
18.85 psi	JC-1242	135.55 mm (5.3366")	126.64 mm (4.986")	-	-	-	25 Nm + 90° + 90° + 90° + (45°)
-	JC-1228	96.25mm (3.788")	95.75mm (3.769")	LCA-1228	-	TCA-1228	25 Nm + 90° + 90° + 10°
8.88 psi	JC-1204	134.00mm (5.275")	133.90mm (5.271")	-	-	-	25 Nm + 90° + 90° + 90°
-	JC-1229	129.00mm (5.078")	-	LCA-1229	LCA20-1229	-	30 Nm + 60° + 60° + 35°
-	JC-1230	133.975mm (5.2741") 134.025mm (5.2759")	133.90mm (5.271")	-	-	-	10 tornillos de cabeza (30 Nm + 155°) + 4 tornillos lado distribución (35 Nm)
20 psi @ 2000 RPM, (10psi) en mínima	JC-1245	N/D	N/D	-	-	-	Tomillos M8 15Nm + 75° Tomillos M11 30Nm + 150°
30-35 psi @ 1850 RPM	JC-1245	91.05mm (3.585")	90.80mm (3.575")	-	-	-	60 Nm + 90°
12 psi @ 1200 RPM (psi) en mínima	JC-1240	119.91mm (4.721")	119.60mm (4.709")	-	-	-	12 tornillos de cabeza (30 Nm + 90° + 65°) + 1 tornillo frontal central (7 Nm + 120°) + 2 tornillos frontales laterales (7 Nm + 60°)
60 psi @ 1850 RPM	JC-1247	N/D	N/D	-	-	-	60Nm + 95°
20 psi @ 2000 RPM, (10psi) en mínima	JC-1249	61.264 ± 0.050m Medida desde el asiento del tornillo a la superficie de la junta	60.706 mm (2.390")	LCA-1249	-	-	Tomillos M11 30Nm + 150° Tomillos M8 15Nm + 75° (45°) + Tornillos Cortos (30°)

•Multiplique N-M por este valor (0.737) para obtener Lb-pie.

Tabla de Afinación para Motores a Gasolina Modelos 2001 en Adelante

MOTOR LTS.	MODELO	AÑO INICIO-FINAL	No. DE CIL.	PRESIÓN DE COMPRESIÓN PSI	PRESIÓN DE COMBUSTIBLE PSI	ORDEN DE ENCENDIDO	BUJÍA CALIBRACIÓN PUL / MM	TIEMPO DE ENCENDIDO (APMS)
3.7	COLORADO, CANYON, HUMMER H3 ISUZU MOTOR LLR	07-09	L5	215	50-57	1-3-5-4-2	0.043"(1.1 mm)	INAJUSTABLE
4.2	TRAIL BLAZER	02-06	L6	215	50-57	1-5-3-6-2-4	0.043"(1.1 mm)	INAJUSTABLE
4.8/5.3	PICK UP, VAN, VANET, CHASIS	01-03	V8	191	55-62	1-8-7-2-6-5-4-3	0.060"(1.5 mm)	INAJUSTABLE
6.0	CAMIONES C60, KODIAK	01-03	V8	190	55-62	1-8-7-2-6-5-4-3	0.060"(1.5 mm)	INAJUSTABLE
8.1	CAMIONES KODIAK	01-04	V8	100min	55-62	1-8-7-2-6-5-4-3	0.060"(1.5 mm)	INAJUSTAB

HONDA

1.6/1.7	CIVIC EXR, 16 VÁLVULAS, SOHC	01-05	L4	185	40-47	1-3-4-2	0.044"(1.1 mm)	INAJUSTABLE
2.4	ACCORD EX, LX	03-07	L4	225	60-70	1-3-4-2	0.044"(1.1 mm)	INAJUSTABLE
2.4	CR-V	02-08	L4	198	60-70	1-3-4-2	0.044"(1.1 mm)	INAJUSTABLE

MAZDA

2.0	MAZDA 3, MZR	06-09	L4	142-203	51-59	1-3-4-2	0.053"(1.35 mm)	8° a 650 rpm
2.3	CX7, MOTOR, MZR (TURBO)	03-09	L4	142-203	60-71	1-3-4-2	0.053"(1.35 mm)	8° a 650 rpm

MITSUBISHI

2.0	LANCER, MOTOR (4G94)	04-08	L4	170-235	38	1-3-4-2	0.044"(1.1 mm)	5° a 700 rpm
2.4	GALANT, OUTLANDER, MOTOR (4G69)	04-08	L4	164-226	47	1-3-4-2	0.031"(0.8 mm)	5° a 700 rpm
3.0	OUTLANDER, PAJERO SPORT (6B31)	07-13	V6	239	47	1-2-3-4-5-6	0.028"(0.7mm) 0.031" (0.8mm)	INAJUSTABLE
3.5	MONTERO SPORT MOTOR (6G74)	03-06	V6	128-170	48-50	1-2-3-4-5-6	0.044"(1.1 mm)	5° a 700 rpm
3.8	GALANT, MOTOR 6G75	06-10	V6	162-225	47	1-2-3-4-5-6	0.031"(0.8 mm)	5° a 700 rpm

* Verificar la especificación de aceite en Manual de propietario.

PRESIÓN DE ACEITE * PSI	JUEGO DE JUNTAS TF VICTOR	ALTURA DE CABEZAS (ESTÁNDAR) (MÍNIMA) mm/pulg. mm/pulg.		LAINA SM 0.010"	LAINA SM 0.020"	TORNILLOS DE CABEZA	TORQUE DE CABEZA - N-M
12 psi @ 1200 RPM (psi) en mínima	JC-1241	N/A	-	-	-	-	12 tornillos de cabeza (30 Nm + 90° + 65°) + 1 tornillo frontal central (7 Nm + 120°) + 2 tornillos frontales laterales (7 Nm + 60°)
12 psi @ 1200 RPM (psi) en mínima	JC-1254	-	-	-	-	-	14 tornillos de cabeza (30 Nm + 52° + 52° + 52°) + 2 tornillos frontales laterales (5° + 60°) + 1 tornillo frontal central (5° + 120°)
24 psi @ 4000 RPM (6 psi) en mínima	JC-1262	120.20mm (4.732")	120.11mm (4.729")	LCA-1262	-	-	1 a 10 (30 Nm) + 1 a 10 (90°) + 1 a 8 (90°) + 9 y 10 (50°) + 11 a 15 (30 Nm)
24 psi @ 4000 RPM (6 psi) en mínima	JC-1264	120.20mm (4.732")	-	-	-	-	M8= 30 Nm M11= 30 Nm + 90° + 70°
10 psi @ 4000 RPM (5 psi) en mínima	JC-1261	34.98mm * (1.377")	-	-	-	-	Todos 30 Nm + Todos 30 Nm + Todos 120° + Tornillos largos (60°) + Tornillos Medianos (45°) + Tornillos Cortos (30°)
50 psi @ 3000 RPM (10 psi) en mínima	JC-50-1	92.95-93.50 mm (3.659-3.663")	-	LCA-50-1	LCA-20-50-1	-	19 Nm + 49 Nm + 66 Nm
44 psi @ 3000 RPM (10 psi) en mínima	JC-51-2	103.95-104.08mm (4.092-4.098")	103.80mm (4.086")	-	-	-	30 Nm + 90° + 90° + Si usa Tornillos Nuevos (90°)
44 psi @ 3000 RPM (10 psi) en mínima	JC-54	103.95-104.08mm (4.092-4.098")	103.80mm (4.086")	-	-	-	30 Nm + 90° + 90° + Si usa Tornillos Nuevos (90°)
49-85 psi @ 3000 RPM	JC-600	124.00mm (4.882")	123.83mm (4.875")	-	-	-	25 Nm + 44 Nm - 90° + 44 Nm + 90° + 90°
49-85 psi @ 3000 RPM	JC-606	124.00mm (4.882")	123.83mm (4.875")	-	-	-	25 Nm + 44 Nm - 90° + 44 Nm + 90° + 90°
43-100 psi @ 3000 RPM (4.2 psi) en mínima	JC-1600	119.9 – 120.1 mm	119.80mm (4.716") (4.720 – 4.728")	-	-	-	24 Nm + 49 Nm + 75 Nm, Aflojar 360° + 20 Nm + 90° + 90°
43-100 psi @ 3000 RPM (4.2 psi) en mínima	JC-1604	120.00mm (4.724")	119.80mm (4.716")	-	-	-	79 Nm + Aflojar Todos los Tornillos + 20 Nm + 90° + 90°
43-100 psi @ 3000 RPM (4.2 psi) en mínima	JC-1606	120.00mm (4.724")	119.80mm (4.716")	-	-	-	45 Nm + 150°
11.6 psi en marcha mínima	JC-1608	120.00mm (4.724")	119.80mm (4.716")	-	-	-	27 Nm + 61 Nm + 108 Nm + Aflojar Todos los Tornillos + 27 Nm + 61 Nm + 108 Nm
43-100 psi @ 3000 RPM (4.2 psi) en mínima	JC-1611 JC-1612	120.00mm (4.724")	119.80mm (4.716")	-	-	-	27 Nm + 61 Nm + 108 Nm + Aflojar Todos los Tornillos + 27 Nm + 61 Nm + 108 Nm

•Multiplique N-M por este valor (0.737) para obtener Lb-pie.

Tabla de Afinación para Motores a Gasolina

Modelos 2001 en Adelante

MOTOR LTS.	MODELO	AÑO INICIO-FINAL	No. DE CIL.	PRESIÓN DE COMPRESIÓN PSI	PRESIÓN DE COMBUSTIBLE PSI	ORDEN DE ENCENDIDO	BUJÍA CALIBRACIÓN PUL / MM	TIEMPO DE ENCENDIDO (APMS)
------------	--------	------------------	-------------	---------------------------	----------------------------	--------------------	----------------------------	----------------------------

NISSAN

1.6	PLATINA, APRIQ, RENAULT CLIO	08-10	L4	207	44	1-3-4-2	0.040"(1.0 mm)	INAJUSTABLE
1.6	VERSA, NOTE (HR16DE)	09-13	L4	183-198	51	1-3-4-2	0.044"(1.1 mm)	6°
1.8	SENTRA (QG18DE)	01-04	L4	190	44	1-3-4-2	0.044"(1.1 mm)	INAJUSTABLE
1.8/2.0	TIDA MOTOR MR18DE, SENTRA MR20DE	07-08	L4	192	51	1-3-4-2	0.044"(1.1 mm)	INAJUSTABLE
2.4	ALTIMA (KA24DE)	96-01 99-01	L4	149-178	44	1-3-4-2	0.044"(1.1 mm)	20°
2.5	NP-300 CABSTAR YD25DDTI	07-12	L4	444	Alta Presión 2800-3000	1-3-4-2	N/A	N/A
2.5	URVAN MOTOR (QR25DE)	00-04, 07-09 09-10	L4	154	51	1-3-4-2	0.044"(1.1 mm)	15° a 700 rpm
3.3	FRONTIER, XTERRA (VG33E)	01-03	V6	128-173	34-43	1-2-3-4-5-6	0.044"(1.1 mm)	INAJUSTABLE
3.5	MURANO ALTIMA (VQ35DE)	03-06	V6	142	51	1-2-3-4-5-6	0.044"(1.1 mm)	15° a 700 rpm
5.6	TITAN ARMADA, INFINITI, PATHFINDER, MOTOR VK56DE	04-06	V8	196-224	51	1-8-7-3-6-5-4-2	0.044"(1.1 mm)	15° a 650 rpm

PEUGEOT

1.6	PARTNER	04-08	L4	240	-	1-3-4-2	0.044"(1.1 mm)	INAJUSTABLE
1.6	PARTNER DV6ATED4(9HX) HDI DIESEL	09-11	L4	525	N/D	1-3-4-2	N/A	INAJUSTABLE

RENAULT

1.6	CLIO, NISSAN PLATINA, APRIQ	02-08	L4	207	-	1-3-4-2	0.040"(1.0 mm)	INAJUSTABLE
1.6	KANGOO	04-07	L4	207	-	1-3-4-2	0.040"(1.0 mm)	INAJUSTABLE

SEAT

1.6	IBIZA, CORDOBA	01-07	L4	150	N/D	1-3-4-2	0.040"(1.0 mm)	INAJUSTABLE
2.0	IBIZA, CORDOBA	03-07	L4	150	N/D	1-3-4-2	0.040"(1.0 mm)	INAJUSTABLE

SUZUKI

1.5	SWIFT	07-10	L4	156-199	35.6	1-3-4-2	0.044"(1.1 mm)	INAJUSTABLE
2.3	AERIO	06-09	L4	170-199	37	1-3-4-2	0.044"(1.1 mm)	INAJUSTABLE
2.7	GRAND VITARA	06-09	L4	199-228	38-44	1-6-5-4-3-2	0.044"(1.1 mm)	5° a 650 rpm

* Verificar la especificación de aceite en Manual de propietario.

PRESIÓN DE ACEITE * PSI	JUEGO DE JUNTAS TF VICTOR	ALTURA DE CABEZAS (ESTÁNDAR) (MÍNIMA) mm/pulg. mm/pulg.		LAINA SM 0.010"	LAINA SM 0.020"	TORNILLOS DE CABEZA	TORQUE DE CABEZA • N-M
-	JC-201	-	137.00 mm (5.394")	LCA-201	-	TCA-201	20 Nm + 60° + 60° + 60° + 60°
42.6 psi @ 2000 RPM (14.2 psi) en mínima	JC-11	125.00 mm (4.92")	-	-	-	-	40 Nm + 60° - 360° + 40 Nm + 75° + 75°
43 psi @ 2000 RPM (14 psi) en mínima	JC-31	118.00mm (4.646")	117.80mm (4.638")	LCA-31	-	-	30 Nm + 60 Nm - 360° + 30 Nm + (55°)
29 psi @ 2000 RPM (9 psi) en mínima	JC-22	130.96mm (5.156")	130.90mm (5.150")	LCA-22	-	-	40 Nm + 100° - 360° + 40 Nm + 100° + 100°
60-70 psi @ 2000 RPM (11 psi) en mínima	JC-33, 33-1	126.28mm (4.972") 126.49mm (4.980")	126.08mm (4.964")	LCA-33	-	-	29 Nm + 79 Nm - 360° + (25-34 Nm) + (90°)
40 psi @ 2000 RPM	JC-38	-	-	-	-	TCA-38	35-44 NM + 180° - 360° + 35-44 NM + (95°) + (95°)
43 psi @ 2000 RPM (14 psi) en mínima	JC-34 JC-36 JC-39	129.54mm (5.100")	129.41mm (5.095")	LCA-34, LCA-39	-	-	98 Nm - 360° + (35-44 Nm) + (80°) + (80°)
60-65 psi @ 2000 RPM (9 psi) en mínima	JC-32	107.2mm (4.220")	106.8 mm (4-205")	-	-	-	30 Nm + 58 Nm
43 psi @ 2000 RPM (14 psi) en mínima	JC-35	126.50mm (4.980")	126.30mm (4.972")	-	-	-	48 Nm + 98 Nm - 360° + (34-44 Nm) + (90°) + (90°)
43 psi @ 2000 RPM (14 psi) en mínima	JC-40	126.30mm (4.972")	-	-	-	-	98 Nm - 360° + 45 Nm + 60° + 60°
-	JC-251-1	135.80mm (5.346")	135.60mm (5.338")	-	-	-	20 Nm + 130° + 130°
50 psi @ 4000 RPM (18 psi @ 1000 RPM)	JC-252	124.05mm (4.884")	123.95mm (4.880")	-	-	TCA-252	20 Nm + 40 Nm + 130° + 130°
-	JC-201	-	137.00 mm (5.394")	-	-	TCA-201	20 Nm + 60° + 60° + 60° + 60°
-	JC-202	-	137.00 mm (5.394")	-	-	-	20 Nm + 60° + 60° + 60° + 60°
-	JC-101	136.27mm (5.365")	135.60mm (5.339")	LCA-101	LCA 20-101	-	30 Nm + 90° + 90°
-	JC-99-1	132.87mm (5.231")	132.60mm (5.220")	-	-	-	40 Nm + 90° + 90°
-	JC-1000	-	-	-	-	-	Tornillos M8, 25 Nm, Tornillos M10, 20 Nm + 40 Nm + 60° + 60°
55.5 - 66.8 psi @ 4000 RPM (psi) en mínima	JC-1001	-	-	-	-	-	53 Nm + 83 Nm, Aflojar todos los tornillos 53 Nm + 105 Nm
36.25 psi @ 3000 RPM (psi) en mínima	JC-1002	-	-	-	-	-	53 Nm + 83 Nm, Aflojar todos los tornillos 53 Nm + 83 Nm + 105 Nm

•Multiplique N-M por este valor (0.737) para obtener Lb-pie.

Tabla de Afinación para Motores a Gasolina

Modelos 2001 en Adelante

MOTOR LTS.	MODELO	AÑO INICIO-FINAL	No. DE CIL.	PRESIÓN DE COMPRESIÓN PSI	PRESIÓN DE COMBUSTIBLE PSI	ORDEN DE ENCENDIDO	BUJÍA CALIBRACIÓN PUL / MM	TIEMPO DE ENCENDIDO (APMS)
------------	--------	------------------	-------------	---------------------------	----------------------------	--------------------	----------------------------	----------------------------

TOYOTA

1.5	YARIS (1NZ-FE)	06-07	L4	160-218	44-50	1-2-3-4	0.044"(1.1 mm)	8° a 700 rpm
1.8	COROLLA (1ZZ-FE)	02-04	L4	145-189	45-49	1-3-4-2	0.044"(1.1 mm)	10°
2.4	RAV4 (2AZ-FE)	03-05	L4	145-203	44-50	1-3-4-2	0.044"(1.1 mm)	10° a 650 rpm
2.7	HILUX, MOTOR, 3RZFE	04-05	L4	128-178	31-37	1-3-4-2	0.044"(1.1 mm)	INAJUSTABLE
2.7	HILUX, HIACE, MOTOR, 2TR FE	05-09	L4	178	40-42	1-3-4-2	0.044"(1.1 mm)	5° a 650 rpm
3.3	SIENNA, 24 VÁLVULAS, MOTOR 3MZ-FE	03-08	V6	145-218	44-50	1-2-3-4-5-6	0.044"(1.1 mm)	10° a 700 rpm
3.5	CAMRY, 24 VÁLVULAS MOTOR, 2GR-FE	05-08	V6	145-218	44-50	1-2-3-4-5-6	0.044"(1.1 mm)	10° a 650 rpm
4.0	TUNDRA, SERQUOIA, 24 VÁLVULAS, MOTOR IGR-FE	05-08	V6	145-189	40-42	1-2-3-4-5-6	0.044"(1.1 mm)	10° a 650 rpm

VW


1.6	LUPO, POLO, CROSS FOX, SPORT VAN	03-07	L4	130	44	1-3-4-2	0.040"(1.0 mm)	INAJUSTABLE
2.0	GLI, GTI (BPY)	06-10	L4	160-200	50-70	1-3-4-2	0.028 - 0.031" (0.7 - 0.8 mm)	INAJUSTABLE
2.5	BORA, JETTA	05-07	L5	116-189	45-70	1-2-4-5-3	0.044"(1.1 mm)	INAJUSTABLE
2.5	EUROVAN	01-06	L5	150	44	1-2-4-5-3	0.028"(0.7 mm)	INAJUSTABLE

* Verificar la especificación de aceite en Manual de propietario.

PRESIÓN DE ACEITE * PSI	JUEGO DE JUNTAS TF VICTOR	ALTURA DE CABEZAS (ESTÁNDAR) (MÍNIMA) mm/pulg. mm/pulg.		LAINA SM 0.010"	LAINA SM 0.020"	TORNILLOS DE CABEZA	TORQUE DE CABEZA • N-M
80 psi @ 3000 RPM (4.3 psi) en mínima	JC-1312	-	114.08mm (4.491")	-	-	-	30 Nm + 90° + 90°
43-78 psi @ 3000 RPM (4.2 psi) en mínima	JC-1307	-	-	-	-	-	14 Nm + 30 Nm+ 49 Nm+ 90°
36-78 psi @ 3000 RPM (4.3 psi) en mínima	JC-1308	-	-	-	-	-	20 Nm + 39 Nm+ 79 Nm+ 90°
36-71 psi @ 3000 RPM (4.3 psi) en mínima	JC-1309	-	135.00mm (5.315")	-	-	-	20 Nm + 40 Nm + 90° + 90°
23-75 psi @ 3000 RPM (4.3 psi) en mínima	JC-1310	-	142.62mm (5.615")	LCA-1310	LCA20-1310	-	20 Nm + 40 Nm + 90° + 90°
43-78 psi @ 3000 RPM (4.3 psi) en mínima	JC-1317	-	NPR	-	-	-	54 Nm + 90°
55.5 psi @ 6000 RPM (11.6 psi) en mínima	JC-1320	-	NPR	-	-	-	36 Nm + 90° + 90°
43-85 psi @ 3000 RPM (4.3 psi) en mínima	JC-1323	-	NPR	-	-	-	36 Nm + 90° + 90°
-	JC-91	136.27mm (5.365")	135.60mm (5.339")	LCA-91	LCA20-91	-	30 Nm + 90° + 90°
40-65 psi @ 2000 RPM	JC-104	N/D	N/D	-	-	-	40 Nm + 90° + 90°
40-65 psi @ 2000 RPM (psi) en mínima	JC-102	139.55mm(5.494")	139.45mm(5.490")	-	-	-	12 tornillos de cabeza (40 Nm + 90° + 90°) + 6 tornillos frontales (10 Nm)
API-SF or SG standards	JC-90	No exceder cepillado a menos --->	132.60mm (5.220")	LCA-90	LCA20-90	-	40 Nm + 60 Nm + 90° + 90°

•Multiplique N-M por este valor (0.737) para obtener Lb-pie.

Comprobación de vacío, compresión y fugas



*RECUERDE QUE LA LECTURA DE VACÍO SE HACE CON EL MOTOR FUNCIONANDO

Los motores a combustión de gasolina, en buenas condiciones, generan un vacío o succión, en el manifold de admisión, entre 17 a 22 pulg Hg. (pulgadas de mercurio) en promedio. La lectura normal o básica, varía de acuerdo con la altitud y las condiciones atmosféricas. (Cada 1000 pies de altitud las lecturas disminuyen 1 a 2 pulg hg) los motores de 8 cilindros generan lecturas más altas, dentro del mismo rango.

La herramienta usada, para este tipo de análisis, es similar a la mostrada en la fotografía (vacuometro).

El tipo de vacuometro mostrado en la ilustración; también sirve para generar vacío y aplicarlo a los componentes, para comprobar su funcionamiento.



La Lectura estable entre 17 y 22 pulg. Hg, con el motor caliente y en marcha mínima es la correcta.



Abra y cierre rápidamente la garganta del acelerador. La aguja debe bajar a 5 pulg. Hg. o menos, antes de que se estabilice en la lectura normal.



Si la aguja baja a casi cero al acelerar el motor, y luego sube casi hasta el nivel normal; Indica que el sistema de escape puede estar obstruido.



Lectura baja estable abajo de 16, indica una fuga de vacío; por manguera, grieta, o empaque etc.

Otra causa sería, que el sistema de encendido, esté fallando debido a que la bobina de encendido, esté entregando, una chispa de baja intensidad; esto sucede cuando alguien, por error, hizo una mala conexión de los terminales [+,-];

Una bobina defectuosa, cuando entrega chispa de baja intensidad; da como consecuencia, pérdida de potencia; llevando al mecánico al error de avanzar el tiempo de encendido. [se entiende, que el error de la mala conexión, no se soluciona, corrigiendo la conexión, debido a que la bobina ya queda dañada].



La lectura baja que se mantiene estable entre 8 y 16 pulg. Hg. indica que el tiempo de encendido está fuera de especificación o problemas de compresión por mal estado de los anillos del pistón.

Otra causa sería, que el sistema de encendido, esté fallando debido a que la bobina de encendido, esté entregando, una chispa de baja intensidad; esto sucede cuando alguien, por error, hizo una mala conexión de los terminales [+,-];

Una bobina defectuosa, cuando entrega chispa de baja intensidad; da como consecuencia, pérdida de potencia; llevando al mecánico al error de avanzar el tiempo de encendido [se entiende, que el error de la mala conexión, no se soluciona, corrigiendo la conexión, debido a que la bobina ya queda dañada].



Una lectura alta y estable superior a 21, indica una restricción en la entrada de aire. El filtro de aire puede estar obstruido por suciedad o aceite. O que la placa de aceleración, esté pegada por suciedad.



Si la aguja oscila, erráticamente entre 10 y 20 pulg. Hg. al acelerar con suavidad; indica resortes de válvula vencidos o guías de válvulas demasiado gastados.



Si la aguja oscila, entre 14 y 16 pulg. Hg. puede indicar que la abertura entre los electrodos de las bujías está muy cerrada.



El movimiento rápido entre 14 y 19 pulg. Hg. indica guías de válvula gastadas y que las válvulas de admisión golpean al cerrar.



Si la lectura varía entre 4 y 5 pulg. Hg dentro de la lectura normal. Esta indicando que el carburador está mal ajustado.



Una fluctuación constante entre una lectura baja y una normal, Indica que el empaque de la cabeza (culata) tiene fugas de compresión.



Una lectura inestable, que baja por momentos entre 5 y 6 pulg. Hg. Indica, compresión baja o sistema de encendido fallando por falta de mantenimiento.

Comprobación de la compresión

En los motores de gasolina, de forma previa, tienes que comprobar que:

- La distribución del motor está bien calada.
- El motor está caliente.
- Los primarios de las bobinas de encendido están desconectados.
- El relé de inyección o los inyectores están desconectados en los vehículos catalizados.
- El estrangulador, si es de carburación, está totalmente abierto.
- El circuito de arranque y la batería se encuentran en buen estado.

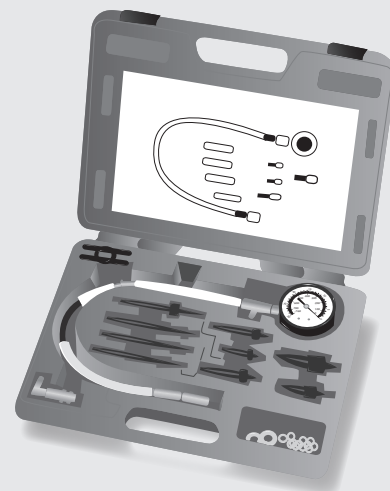
Pasos que debes seguir para comprobar el estado de la compresión.

1. Quita todas las bujías.
2. Rosca el compresímetro en el primer cilindro, si lleva rosca, o sujétalo fuertemente a presión contra el orificio de la bujía, si lleva Goma.
3. Voltea el motor con el acelerador pisado a fondo (para conseguir el máximo llenado) hasta que la aguja del compresímetro deje de avanzar. Tardará 4 o 5 segundos
4. Anota los datos correspondientes a este cilindro.
5. Repite los pasos anteriores con el resto de cilindros.

Para realizar una correcta lectura e interpretación de los datos, es necesario que tengas en cuenta los siguientes puntos:

- Busca en el manual de taller de equipo original los valores de compresión y mira si los anotados durante la práctica están dentro de las tolerancias mostradas.
- Es más importante encontrar uniformidad entre los cilindros que obtener valores altos en casi todos los cilindros salvo en alguno con baja presión. En cualquier caso, no debe haber diferencia superiores al 10% entre cilindros.
- Si todas las medidas son bajas, o hay algún cilindro con una medida más baja de lo normal, tendrás que comprobar fugas en dicho cilindro para saber dónde se localizan.
- Si dos cilindros contiguos tienen mediciones bajas, puede ser porque la junta de culata esté en mal estado.
- Si uno o varios cilindros registran lecturas bajas, significa que hay fugas en las válvulas, en la junta de culata o entre pistón y cilindro a través de los segmentos.
- Unas lecturas más altas que las señaladas por el fabricante indican presencia de carbonilla en las cámaras y cabezas de los pistones, de modo que tendrás que proceder a la descarbonización.
- Si obtienes lecturas bajas en motores no catalizados puedes echar un centímetro cúbico de aceite por el orificio de la bujía y volver a medir la compresión:
 - Si esta sube, el problema se encuentra en los segmentos.
 - Si se mantiene inalterada, el problema está en las válvulas.

Finalmente, si quieres conocer de forma más concreta dónde se halla la avería, tendrás que hacer la siguiente prueba para comprobar dónde están las fugas.



Comprobación de fugas en los cilindros

Para comprobar las fugas en los cilindros debes seguir estos pasos:

1. Rosca el útil neumático con bujía hueca en el cilindro en el que quieres comprobar las fugas. Coloca entre el útil neumático y la instalación neumática el detector de fugas, si dispones de él. En otro caso, conecta directamente la instalación neumática al útil.
2. Sitúa el pistón de dicho cilindro en compresión, con las válvulas cerradas. Puedes hacerlo viendo si hay holgura en las dos válvulas.
3. Mete primera velocidad, echa el freno de mano y pisa con fuerza el freno.
4. Introduce aire a presión (8 bares, aproximadamente) por el útil de la bujía hueca para que entre dentro del cilindro.
5. Escucha por dónde está la fuga:

- Si suena por la admisión, el problema está en la válvula de admisión.
 - Si suena por el escape, el problema está en la válvula de escape.
 - Los problemas existentes en las válvulas se pueden deber a válvulas pisadas: un mal reglaje, que estén mal los taqués hidráulicos o por válvulas quemadas o dobladas.
 - Si suena por la varilla del aceite, puede ser por junta de cabeza o por segmentos.
6. Si se ven burbujas en el circuito de refrigeración, será por junta de cabeza.
 7. Si has intercalado el detector de fugas, podrás ver la importancia de la fuga en tanto por ciento. Valores inferiores al 20% no tienen ninguna importancia, pero si son superiores habrá que reparar la fuga.
 8. Vuelve a poner las bujías, conecta el encendido y la inyección.
 9. Comprueba la memoria de averías de inyección, por si hubieses provocado algún fallo.



Tabla de Afinación para Motores a Gasolina

Modelos 89 a 2000

MOTOR LTS.	MODELO	AÑO INICIO-FINAL	No. DE CIL.	PRESIÓN DE COMPRESIÓN PSI	PRESIÓN DE COMBUSTIBLE PSI	ORDEN DE ENCENDIDO	BUJÍA CALIBRACIÓN PUL / MM	JUNTA CARBURADOR O KIT FUEL INJECTION	TIEMPO DE ENCENDIDO (APMS)
------------	--------	------------------	-------------	---------------------------	----------------------------	--------------------	----------------------------	---------------------------------------	----------------------------

CHRYSLER

1.0	ATOS (G4HC)	00-07	L4	150	43.5	1-3-4-2	0.044"(1.1 mm)	-	INAJUSTABLE
1.5	VERNA (G4EB)	00-06	L4	140	49.8	1-3-4-2	0.040"(1.0 mm)	-	INAJUSTABLE
2.0	NEON 16, DOHC/SOHC	94-95	L4	170-225	48-54	1-3-4-2	0.035" (0.9 mm)	-	INAJUSTABLE
2.2	SHADOW, SPIRIT CARBURADO	89-94	L4	100	5.0-8.0 (39 psi)	1-3-4-2	0.035" (0.9 mm)	CR-924	18°
2.2	SPIRIT 16 VÁLVULAS, DOHC	92-95	L4	100	90-110	1-3-4-2	0.035" (0.9 mm)	KFI-1401	INAJUSTABLE
2.4	STRATUS, CIRRUS	95-00	L4	170-225	34-43	1-3-4-2	0.050" (1.3 mm)	-	INAJUSTABLE
2.5	SHADOW, SPIRIT TURBO	91-95	L4	100	90-110	1-3-4-2	0.035" (0.9 mm)	KFI-1401	18°
2.5	CIRRUS (6G73)	00-02	V6	188	49	1-2-3-4-5-6	0.044"(1.1 mm)	INAJUSTABLE	INAJUSTABLE
3.3	VOYAGER	97-07	V6	100 Min	53-63	1,2,3,4,5,6	0.051" (1.3 mm)	-	INAJUSTABLE
3.3/3.8	VOYAGER	91-92	V6	100	48±5	1-2-3-4-5-6	0.050" (1.3 mm)	-	INAJUSTABLE
3.5	INTREPID-EAGLE, CONCORD, 24 VÁLVULAS	93-97	V6	170-225	39-48	1-2-3-4-5-6	0.047" (1.2 mm)	-	INAJUSTABLE
3.7	JEEP LIBERTY, RAM2500, 3500, RAM QUAD (EKG)	00-05	V6	170-225	50-60	1-6-5-4-3-2	0.035"(0.9 mm)	INAJUSTABLE	INAJUSTABLE
3.9	RAM 1500	92-03	V6	120	50-60	1-6-5-4-3-2	0.035" (0.9 mm)	-	10°
4.0	JEEP GRAND CHEROKEE	93-04	L6	120-150	49.9 ± 5	1,5,3,6,2,4	0.035" (0.9 mm)	-	10°

FORD

1.3	FIESTA	98-01	L4	240	40	1-3-4-2	0.040" (1.00 mm)	-	10°
1.4	FIESTA	98-00	L4	240	40	1-3-4-2	0.040" (1.00 mm)	-	10°
1.8	ESCORT GT	94-95	L4	181	70-80	1-3-4-2	0.040" (1.0 mm)	-	10°
1.9	ESCORT SEDAN, WAGONEER	94-96	L4	188	30-45	1-3-4-2	0.055" (1.4 mm)	-	10°
2.0	ESCORT, FOCUS, ZETEC VIN 3, Z	97-03	L4	188	25-35	1-3-4-2	0.051"(1.3 mm)	-	10°

* Verificar la especificación de aceite en Manual de propietario.

PRESIÓN DE ACEITE * PSI	JUEGO DE JUNTAS TF VICTOR	ALTURA DE CABEZAS (ESTÁNDAR) (MÍNIMA) mm/pulg. mm/pulg.		LAINA SM 0.010"	LAINA SM 0.020"	TORNILLOS DE CABEZA	TORQUE DE CABEZA • N-M
2.9-5.7 Psi	JC-111	N/D	N/D	LCA-111	LCA20-111	TCA-111	60-70 Nm
21.33 Psi en mínima	JC-112	N/D	N/D	-	-	-	23-27 Nm + 60° + 60°
25-80 psi @ 3000 RPM (4 psi) en mínima	JC-1408	116.02 mm (4.568")	115.82 mm (4.560")	LCA-1408	LCA20-1408	TCA-1408	34 Nm + 68 Nm + 68 Nm + 90°
25-80 psi @ 3000 RPM (4 psi) en mínima	JC-1405	104.97 mm (4.133")	104.47 mm (4.113")	LCA-1406/Turbo	-	-	61 Nm + 88 Nm + 88 Nm + 90°
25-80 psi @ 3000 RPM (4 psi) en mínima	JC-1405	104.97 mm (4.133")	104.47 mm (4.113")	LCA-1406/Turbo	-	-	61 Nm + 88 Nm + 88 Nm + 90°
25-80 psi @ 3000 RPM (4 psi) en mínima	JC-1411	137.45 mm (5.411") 137.65 mm (5.419")	137.24 mm (5.403")	LCA-1411	LCA20-1411	TCA-1411	34 Nm + 68 Nm + 68 Nm + 90°
25-80 psi @ 3000 RPM (4 psi) en mínima	JC-1406	104.97 mm (4.133")	104.47 mm (4.113")	LCA-1406/Turbo	-	-	61 Nm + 88 Nm + 88 Nm + 90°
35-75 psi @ 3000 RPM (6 psi) en mínima	JC-1418	120.01mm (4.725")	119.81mm (4.717")	LCA-1418	LCA20-1418	-	39 Nm + 76 Nm + 108 Nm - 90° + 108 Nm - 90° + 108 Nm
30-80 PSI @ 3000 RPM (5 psi) en mínima	JC-1410-1	107.89 mm (4.248") 108.02 mm (4.253")	107.69 mm (4.240")	LCA-1410-1- I LCA-1410-1- D	LCA20-1410-1- I LCA20-1410-1- D	-	Tornillos de cabeza a (61 Nm + 88 Nm + 88 Nm + 90°) y tornillo lateral a 33 Nm
30-80 psi @ 3000 RPM (5 psi) en mínima	JC-1410 / 1416	-	-	-	-	-	Tornillos de cabeza a (61 Nm + 88 Nm + 88 Nm + 90°) Tornillo lateral a 33 Nm
25-70 PSI @ 3000 RPM (5 psi) en mínima	JC-1412	120.37-120.62mm	120.17 mm (4.731") (4.739-4.749")	-	-	-	61 Nm + 88 Nm + 88 Nm + 90°
25-110 psi @ 3000 RPM (4 psi) en mínima	JC-1417	116.71mm (4.595")	116.45mm (4.585")	LCA-1417	-	-	8 Tornillos de cabeza (27Nm) + 4 tornillos lado distribución (14Nm) + 8 tornillos de cabeza (90° + 90°) + 4 tornillos lado distribución (26Nm)
30-80 psi @ 3000 RPM (6 psi) en mínima	JC-1409	-	-	-	-	-	67 Nm + 142.5 Nm
37-75 psi @ 1600 RPM (13 psi) en mínima	JS-21104, 21101-1	-	-	-	-	-	30 Nm + 61 Nm Tornillos 1-10 y 12-14 (149Nm) Tornillo 11 (136Nm)
-	JC-1508,1508-1	-	LCA-1508	-	-	-	30 Nm + 90° + 90° 0.737
-	JC-1509	117.18mm (4.614")	-	-	-	-	15 Nm + 30 Nm + 90°
43-57 psi @ 3000 RPM (28-43 psi) en mínima	JC-1506	-	-	-	-	-	27 Nm + 54 Nm + 76 Nm
35.65 psi @ 3000 RPM (28-43 psi) en mínima	JC-1505-1	-	LCA-1505-1	LCA20-1505-1	-	-	34 Nm + 60 Nm. Afloje 360°, 60 Nm + 90° + 90°
35-65 psi @ 2000 RPM (psi) en mínima	JC-1521	124.00mm (4.882")	123.83mm (4.875")	LCA-1521	-	TCA-1519	5 Nm + 15 Nm + 45 Nm + 90° + 90°

•Multiplique N-M por este valor (0.737) para obtener Lb-pie.

Tabla de Afinación para Motores a Gasolina

Modelos 89 a 2000

MOTOR LTS.	MODELO	AÑO INICIO-FINAL	No. DE CIL.	PRESIÓN DE COMPRESIÓN PSI	PRESIÓN DE COMBUSTIBLE PSI	ORDEN DE ENCENDIDO	BUJÍA CALIBRACIÓN PUL / MM	JUNTA CARBURADOR O KIT FUEL INJECTION	TIEMPO DE ENCENDIDO (APMS)
2.0	FOCUS VIN P	00-08	L4	188	35-70	1-3-4-2	0.054"(1.37 mm)	10°	INAJUSTABLE
2.0/2.3	RANGER, MAZDA B2300, B2500 SOHC	96-04	L4	188	55-68	1-3-4-2	0.054"(1.37 mm)	-	INAJUSTABLE
2.3/2.5	RANGER, MAZDA B2200, B2500	96-04	L4	188	35-40	1-3-4-2	0.055"(1.4 mm)	-	INAJUSTABLE
2.3	TOPAZ, GHIA	89-94	L4	170-185	65-75	1-3-4-2	0.055"(1.4 mm)	KFI-1503	10°
2.5	MYSTIQUE, CONTOUR	95-00	V6	207	35-45	1-4-2-5-3-6	0.055"(1.4 mm)	-	10°
3.0	RANGER VIN U	96-01	V6	185	30-65	1-4-2-5-3-6	0.044"(1.1 mm)	-	10°
3.8	WINDSTAR VIN 4	95-05	V6	185	37-43	1-4-2-5-3-6	0.055"(1.4 mm)	-	INAJUSTABLE
4.0	AEROSTAR XLT, EXPLORER	97-07	V6	176	30-40	1-4-2-5-3-6	0.054"(1.37 mm)	-	10°
4.2	ECONOLINE, F-150, CLUB WAGON VIN 2	97-03	V6	182	30-45	1-4-2-5-3-6	0.044"(1.1 mm)	-	10°
4.6	GRAND MARQUIS, LINCOLN	91-04	V8	188	35-45	1-3-7-2-6-5-4-8	0.055"(1.4 mm)	-	INAJUSTABLE
4.6	THUNDERBIRD, MUSTANG VIN V	94-01	V8	188	35-45	1-3-7-2-6-5-4-8	0.055"(1.4 mm)	-	INAJUSTABLE°
4.6	EXPEDITION, EXPLORER, F250, LOBO	97-99	V8	188	28-45	1-3-7-2-6-5-4-8	0.054"(1.37 mm)	-	10°
4.9	F-150, ECONOLINE, VANETTE	95-97	L6	170	50-60	1-5-3-6-2-4	0.055"(1.4 mm)	-	10°
5.0	COUGAR, MUSTANG, F250, F350	91-95	V8	178	35-40	1-3-7-2-6-5-4-8	0.044"(1.1 mm)	KFI-1504	10°
5.0	EXPLORER	96-01	V8	178	34-45	1-3-7-2-6-5-4-8	0.054"(1.37 mm)	-	10°
5.4	F-250, F-350, LOBO, NAVIGATOR, 16 VÁLVULAS	97-99	V8	176	28-45	1-3-7-2-6-5-4-8	0.054"(1.37 mm)	-	10°
5.4	EXPEDITION, F-250, F-350, LOBO, NAVIGATOR	00-07	V8	176	28-45	1-3-7-2-6-5-4-8	0.054"(1.37 mm)	10°	INAJUSTABLE
5.8	F-250, F-350, MICROBUS F.I.	91-07	V8	170	35-40	1-3-7-2-6-5-4-8	0.055"(1.4 mm)	KFI-1505	10°
6.8	EXCURSION, SUPER DUTY 450, 550	99-06	V10	176	28-45	1-6-5-10-2-7-3-8-4-9	0.056"(1.4 mm)	10°	INAJUSTABLE
7.0/7.5	CAMIÓN F700, 429"	93-98	V8	175	35-40	1-5-4-2-6-3-7-8	0.044"(1.1 mm)	-	INAJUSTABLE

* Verificar la especificación de aceite en Manual de propietario.

PRESIÓN DE ACEITE * PSI	JUEGO DE JUNTAS TF VICTOR	ALTURA DE CABEZAS (ESTÁNDAR) (MÍNIMA) mm/pulg. mm/pulg.		LAINA SM 0.010"	LAINA SM 0.020"	TORNILLOS DE CABEZA	TORQUE DE CABEZA • N-M
34-65 psi @ 2000 RPM (psi) en mínima	JC-1519	128.90-129.15mm (5.075-5.085")	128.65mm (5.065")	LCA-1519	-	-	50 Nm - 180° + 50 Nm + 90° + 90°
29-39 psi @2000 RPM (psi) en mínima	JC-1524	96.26mm (3.790")	96.01mm (3.780")	LCA-1524	-	-	5 Nm + 15 Nm + 45 Nm + 90° + 90°
40-60 psi @2000 RPM (psi) en mínima	JC-1524	96.26mm (3.790")	96.01mm (3.780")	-	-	-	70 Nm + 70 Nm + 90°
-	JC-1503-2R	75.18mm (2.960")	74.93mm (2.950")	LCA-1503	-	-	40 Nm + 74 Nm + 95Nm
20-45 psi @1500 RPM (psi) en mínima	JC-1517	130.91-131.24mm (5.154-5.167")	130.91mm (5.154")	LCA-1517-I,D	-	-	40 Nm + 90° - 360° + 40 Nm + 90° + 90°
40-60 psi @2500 RPM (psi) en mínima	JC-1527	92.20mm (3.630")	91.94mm (3.620")	LCA-1527- I LCA-1527- D	-	-	72 Nm - 360° + 51 Nm + 100 Nm
40-125 psi @2500 RPM (psi) en mínima	JC-1520,-1,-2,-3,-4	-	-	LCA-1520- D LCA-1520- I	-	-	20 Nm + 40 Nm + 50 Nm - 360° + Tornillos largos(15-26 Nm + 180°) + Tornillos cortos (10-20 Nm + 180°)
15 psi @2000 RPM (psi) en mínima	JC-1535, 1535-1	123.54mm (4.864")	-	LCA-1535-I LCA-1535-D	0.737	LCA20-1535- D LCA20-1535- I	Tornillos 12mm (35 Nm + 90° + 90°) + Tornillos 8mm (32 Nm)
40-125 psi @2500 RPM (psi) en mínima	JC-1538	-	-	-	-	-	20 Nm + 40 Nm + 50 Nm + (- 360° + 45 Nm + 180° por tornillo largo en secuencia 1,3,5,7) + (- 360° + 25 Nm + 180° por tornillo corto en secuencia 2,4,6,8)
44-95 psi @ 1500 RPM (psi) en mínima	JC-1541	134.92mm (5.312")	134.87mm (5.310")	-	-	TCA-1545	34-40 Nm + 90° + 90°
138-310 psi @ 1500 RPM (psi) en mínima	JC-1541	134.92mm (5.312")	134.87mm (5.310")	-	-	TCA-1545	34-40 Nm + 90° + 90°
40-70 psi @2000 RPM (psi) en mínima	JC-1532,1532-1	134.92mm (5.312")	134.87mm (5.310")	LCA-1545-I LCA-1545-D	-	TCA-1545	34-40 Nm + 90° + 90°
40-60 psi @2000 RPM	JC-1512-R	-	93.98mm (3.700")	-	-	-	68-75 Nm + 81-88 Nm + 95-115 Nm
40-60 psi @2000 RPM (psi) en mínima	JC-1533-1R	88.13mm (3.470")	-	-	-	-	Tornillos largos 108 Nm + Tornillos cortos 92 Nm
40-60 psi @2000 RPM (psi) en mínima	JC-1536	-	-	-	-	-	41 Nm + 68 Nm + 90°
40-70 psi @2000 RPM (psi) en mínima	JC-1545	134.92mm (5.312")	134.87mm (5.310")	LCA-1545-I LCA-1545-D	LCA20-1545-D LCA20-1545	TCA-1545	40 Nm + 90° + 90°
75 psi @1500 RPM (psi) en mínima	-	134.92mm (5.312")	134.87mm (5.310")	LCA-1545-I LCA-1545-D	-	TCA-1545	40 Nm + 90° + 90°
40-65 psi @2000 RPM (psi) en mínima	JC-1537-1R	-	-	-	-	-	115 Nm + 129 Nm + 90°
100 psi @ 4000 RPM (psi) en mínima	-	134.92mm (5.312")	134.87mm (5.310")	LCA-1544-I	-	TCA-1544 LCA-1544-D	20 Nm +40 Nm + 90° + 90°
40-60 psi @2000 RPM (psi) en mínima	JC-1543	-	-	-	-	-	95-109 Nm + 136-149 Nm + 176- 190 Nm

•Multiplique N-M por este valor (0.737) para obtener Lb-pie.

Tabla de Afinación para Motores a Gasolina

Modelos 89 a 2000

MOTOR LTS.	MODELO	AÑO INICIO-FINAL	No. DE CIL.	PRESIÓN DE COMPRESIÓN PSI	PRESIÓN DE COMBUSTIBLE PSI	ORDEN DE ENCENDIDO	BUJÍA CALIBRACIÓN PUL / MM	JUNTA CARBURADOR O KIT FUEL INJECTION	TIEMPO DE ENCENDIDO (APMS)
1.4	CHEVY, SWING, JOY	94-03	L4	180	14	1-3-4-2	0.032"(0.8 mm)	-	INAJUSTABLE
1.6	CHEVY MONZA, SWING, JOY	96-07	L4	190	44	1-3-4-2	0.032" (0.8 mm)	-	INAJUSTABLE
2.0	TRACKER GEO (L34) VIN C	99-06	L4	185 min.	39-45	1-3-4-2	0.040"(1.0 mm)	5 +/- 750	750
2.2	CAVALIER VIN 4	95-97	L4	120	50-60	1-3-4-2	0.060"(1.5 mm)	-	INAJUSTABLE
2.2	LUV	97-03	L4	120	48-55	1-3-4-2	0.044"(1.1 mm)	-	INAJUSTABLE
2.2	CAVALIER	98-03	L4	120	50-60	1-3-4-2	0.035"(0.9 mm)	-	INAJUSTABLE
2.2	CAVALIER VIN F L61	98-03	L4	120	50-60	1-3-4-2	0.035"(0.9 mm)	-	INAJUSTABLE
2.4	PONTIAC SUNFIRE DOHC VIN T SFI	97-04	L4	100 min	50-60	1-3-4-2	0.036"(0.9 mm)	-	INAJUSTABLE
3.1	CAVALIER CENTURY, CUTLASS	89-04	V6	195	65-95	1-2-3-4-5-6	0.045"(1.1 mm)	-	INAJUSTABLE
3.1	MALIBU L82 VIN M SFI	00-03	V6	195	65-95	1-2-3-4-5-6	0.060"(1.5mm)	INAJUSTABLE	INAJUSTABLE
3.4	VENTURE VIN E	00-06	V6	190	41-47	1-2-3-4-5-6	0.060"(1.5mm)	INAJUSTABLE	INAJUSTABLE
3.8	PONTIAC GRAND AM	95-00	V6	190	48-65	1-6-5-4-3-2	0.060"(1.5 mm)	-	INAJUSTABLE
4.3	EXPRESS VAN, BLAZER MOTOR VOTEC VIN W L35	98-01	V6	180	55-62	1-6-5-4-3-2	0.060"(1.5 mm)	-	INAJUSTABLE
5.7	C-2500,C-3500,C-60	91-97	V8	190	48-52	1-8-4-3-6-5-7-2	0.45"(1.1 mm)	-	INAJUSTABLE
5.7	SILVERADO, SUBURVAN, C35, C36	96-01	V8	190	60-66	1-8-4-3-6-5-7-2	0.045"(1.1 mm)	-	INAJUSTABLE
7.4	CAMIONES KODIAK VIN J SFI L29	91-00	V8	215	55-62	1-8-4-3-6-5-7-2	0.060"(1.5 mm)	-	INAJUSTABLE

HONDA

1.6	CIVIC EXR, 16 VÁLVULAS, DOHC	97-00	L4	176	38-46	1-3-4-2	0.044"(1.1 mm)	-	INAJUSTABLE
1.6	CIVIC SIR, 16 VÁLVULAS, VTEC	99-00	L4	176	38-46	1-3-4-2	0.044"(1.1 mm)	INAJUSTABLE	INAJUSTABLE
2.2	ACCORD EX, EXR	96-97	L4	170	38-40	1-3-4-2	0.044"(1.1 mm)	-	INAJUSTABLE
2.3	ACCORD EX, EXR	98-02	L4	170	38-46	1-3-4-2	0.044"(1.1 mm)	-	INAJUSTABLE

* Verificar la especificación de aceite en Manual de propietario.

PRESIÓN DE ACEITE * PSI	JUEGO DE JUNTAS TF VICTOR	ALTURA DE CABEZAS (ESTÁNDAR) (MÍNIMA)		LAINA SM 0.010"	LAINA SM 0.020"	TORNILLOS DE CABEZA	TORQUE DE CABEZA - N-M
		mm/pulg.	mm/pulg.				
-	JC-1213	96.25mm (3.788")	95.75mm (3.769")	-	-	TCA-1213	25 Nm + 60° + 60° + 60°
-	JC-1215,1215-1	96.10mm (3.783")	95.90mm (3.776")	LCA-1215	-	TCA-1215	25 Nm + 60° + 60° + 60°
56-67 psi @4000 RPM (psi) en mínima	JC-1233	-	-	-	-	-	53 Nm + 83 Nm, Aflojar todos, 53 Nm + 83 Nm + 103 Nm
56 psi @3000 RPM (psi) en mínima	JC-1216	135.001-135.382mm	134.747mm (5.305") (5.315-5.330")	LCA-1216	-	-	En Secuencia Tornillos largos a 63 Nm + Tornillos cortos a 58 Nm + Todos a 90°
-	JC-1212	96.01mm (3.780") 96.13mm (3.785")	95.63mm (3.765")	LCA-1212	-	-	25 Nm + 60° + 60° + 60° + (40°)
30-70 psi @1000 RPM (psi) en mínima	JC-1216-1	135.001mm (5.315") 135.382mm (5.330")	134.747mm (5.305")	LCA-1216-1	-	-	En Secuencia Tornillos largos a 63 Nm + Tornillos cortos a 58 Nm + Todos a 90°
30-70 psi @1000 RPM (psi) en mínima	JC-1216-1,1216	135.001mm (5.315") 135.382mm (5.330")	134.747mm (5.305")	LCA-1216,1216-1	-	-	En Secuencia Tornillos largos a 63 Nm + Tornillos cortos a 58 Nm + Todos a 90°
30 psi @1000 RPM (10 psi) en mínima	JC-1232	57.78mm (2.275")	57.53mm (2.265")	LCA-1232	-	-	8 tornillos de cabeza (54 Nm) + 2 tornillos laterales (40 Nm) + Todos a 90°
15 psi a 1100 RPM	JC-1208	91.31mm (3.595")	90.94mm (3.580")	LCA-1208-VC	LCA20-1208-VC	-	50 Nm + 90°
15 psi @1100 RPM (psi) en mínima	JC-1223	91.31mm (3.595")	91.06mm (3.585")	LCA-1223	-	-	60 Nm + 90°
15 psi @1100 RPM (psi) en mínima	JC-1260	91.05mm (3.585")	90.80mm (3.575") 91.31mm (3.595")	LCA-1260	-	-	60 Nm + 90°
60 psi @1850 RPM (psi) en mínima	JC-1235	-	-	LCA-1235-D LCA-1235-I	LCA20-1235-D LCA20-1235-I	-	50 Nm + 120°
18 psi @2000 RPM (6 psi) en mínima	JC-1222-7	77.85mm (3.065")	-	-	-	-	30 Nm + Tornillos cortos (55°) + Tornillos medianos (65°) + Tornillos largos (75°)
Minimum: 6 psi @1000 RPM; 18 psi @2000 RPM; 24 psi @4000 RPM	JC-1252-1	-	-	-	-	-	32 Nm + 60 Nm + 90 Nm
18 psi @2000 RPM (6 psi) en mínima	JC-1259	-	-	-	-	-	32 Nm + 60 Nm + 90 Nm
Oil Pressure @600 RPM, 68.85 KPA (10 psi) Oil Pressure @2000 RPM, 172.37 KPA (25 psi)	-	-	-	-	-	-	Todos 30 Nm + Todos 30 Nm + Todos 120° + Tornillos largos (60°) + Tornillos Medianos (45°) + Tornillos Cortos (30°)
50 psi @3000 RPM (10 psi) en mínima	JC-50	142.06mm (5.593")	141.96mm (5.589")	LCA-50	LCA20-50	-	29 Nm + 83 Nm + Cubierta Cabeza (9.5 Nm)
50 psi @3000 RPM (10 psi) en mínima	-	92.93mm (3.659") 93.04mm (3.663")	92.73mm (3.651")	-	-	-	19 Nm + 49 Nm + 85 Nm
50 psi @3000 RPM (10 psi) en mínima	JC-51	99.94mm (3.935") 100.05mm (3.939")	99.94mm (3.935")	-	-	-	39 Nm + 69 Nm + 106 Nm
50 psi @3000 RPM (10 psi) en mínima	JC-51-1	99.95-100.05mm (3.935-3.939")	99.80mm (3.929")	LCA-51-1	LCA20-51-1	-	30 Nm + 90° + 90° + Si usa Tornillos Nuevos (90°)

•Multiplique N-M por este valor (0.737) para obtener Lb-pie.

Tabla de Afinación para Motores a Gasolina

Modelos 89 a 2000

MOTOR LTS.	MODELO	AÑO INICIO-FINAL	No. DE CIL.	PRESIÓN DE COMPRESIÓN PSI	PRESIÓN DE COMBUSTIBLE PSI	ORDEN DE ENCENDIDO	BUJÍA CALIBRACIÓN PUL / MM	JUNTA CARBURADOR O KIT FUEL INJECTION	TIEMPO DE ENCENDIDO (APMS)
3.0	HONDA ODISEY, PRESTIGE HONDA ACCORD, HONDA AVANCIER ACURA CL VIN V W (J30A1)	97-02	V6	135	40-45	1-4-2-5-3-6	0.044"(1.1 mm)	-	INAJUSTABLE

MAZDA

2.3/2.5	B 2300, B2500, FORD RANGER MOTOR MAZDA VIN D	96-04	L4	165	35-45	1-3-4-2	0.046"(1.17 mm)	-	10° a 525 rpm
---------	---	-------	----	-----	-------	---------	-----------------	---	---------------

MITSUBISHI

3.8	MONTERO, MOTOR 6G75	00-04	V6	162-225	38 PSI	1-2-3-4-5-6	0.031"(0.8 mm)	5° a 700 rpm	700
-----	---------------------	-------	----	---------	--------	-------------	----------------	--------------	-----

NISSAN

1.6	TSUBAME, TSURU, SENTRA, MOTOR GA16DE, GA16DNE	93-07	L4	170	34	1-3-4-2	0.044"(1.1 mm)	-	10°
1.8	ALMERA	00-06	L4	190	51	1-3-4-2	0.044"(1.1 mm)	INAJUSTABLE	INAJUSTABLE
2.0	TSURU GSR, SENTRA, LUCINO, MOTOR SR20DE	93-01	L4	190	44	1-3-4-2	0.044"(1.1 mm)	-	INAJUSTABLE
2.4	ICHI VAN, PICK UP, ESTAQUITAS, KA24E	91-97	L4	190	33	1-3-4-2	0.044"(1.1 mm)	-	INAJUSTABLE
2.4	URVAN MOTOR KA24DE	00-07	L4	182	44	1-3-4-2	0.044"(1.1 mm)	20°	INAJUSTABLE
2.5	ALTIMA VQ35DE	00-04	L4	154	51	1-3-4-2	0.044"(1.1 mm)	15° a 700 rpm	700
3.0	300ZX, MAXIMA, MOTOR VG303	91-03	V6	142	43	1-2-3-4-5-6	0.044"(1.1 mm)	-	15° a 625 rpm
3.0	QUEST, FORD MERCURY VILLAGER, MOTOR VG30E	97-00	V6	142	43	1-2-3-4-5-6	0.044"(1.1 mm)	-	15° a 625 rpm
3.3	PATHFINDER	97-00	V6	131-177	43	1-2-3-4-5-6	0.044"(1.1 mm)	-	15° a 700 rpm
3.5	ALTIMA VQ35DE	00-04	V6	142	51	1-2-3-4-5-6	0.044"(1.1 mm)	-	15° a 700 rpm

* Verificar la especificación de aceite en Manual de propietario.

PRESIÓN DE ACEITE * PSI	JUEGO DE JUNTAS TF VICTOR	ALTURA DE CABEZAS (ESTÁNDAR) (MÍNIMA) mm/pulg. mm/pulg.		LAINA SM 0.010"	LAINA SM 0.020"	TORNILLOS DE CABEZA	TORQUE DE CABEZA • N-M
71 psi @3000 RPM (10 psi) en mínima	JC-57	121.05MM (4.766")	120.95mm (4.762")	-	-	-	30Nm + 70Nm + 98Nm
29-39 psi @2000 RPM (psi) en mínima	JC-1524	96.26mm (3.790")	96.01mm (3.780")	-	-	-	70 Nm + 70 Nm + 90°
100 psi @3500 RPM (4.2 psi) en mínima	-	120mm (4.7165")	119.8mm (4.7165")	-	-	-	27 Nm + 61 Nm + 108 Nm + Aflojar Todos los Tornillos + 27 Nm + 61 Nm + 108 Nm
50-64 psi @3500 RPM (27 psi) en mínima	JC-21, 29	117.80-118.00mm (4.638-4.646")	117.60mm (4.630")	LCA-21, 29	-	-	10 tornillos de cabeza (29 Nm + 59 Nm 360° + 29 Nm + 55°) + 4 tornillos frontales y 1 posterior (6.3-8.3 Nm)
43 psi @2000 RPM (14 psi) en mínima	-	118.00mm (4.646")	117.80mm (4.638")	-	-	-	40 Nm + 80 Nm -360° + 40 Nm + (55°) + 10 Nm
46-57 psi @2000 RPM (11 psi) en mínima	JC-26	137.1mm (5.3976")	136.9mm (5.3897")	-	-	-	45 Nm + 90° + 90°
60-70 psi @2000 RPM (11 psi) en mínima	JC-20	98.80mm (3.889")	98.59mm (3.881") 98.99mm (3.897")	LCA-20	-	-	30 Nm + 78 Nm - 360° + 30 Nm + (85°)
60-70 psi @3000 RPM (11 psi) en mínima	JC-30	126.28mm (4.972")	126.08mm (4.964") 126.49mm (4.980")	LCA-30	-	TCA-30	29 Nm + 79 Nm - 360° + (25-34 Nm) + (90°)
43 psi @2000 RPM (14 psi) en mínima	JC-34, JC-36, JC-39	129.54mm (5.100")	129.41mm (5.095")	LCA20-39 LCA20-34	-	-	98 Nm - 360° + (35-44 Nm) + (80°) + (80°)
51-65 psi @3000 RPM (11 psi) en mínima	JC-25	107.19mm (4.215")	106.63mm (4.198") 107.06mm (4.220")	LCA-25	-	-	30 Nm + 58 Nm - 360° + 30 Nm + (54-64 Nm)
57-70 psi @3200 RPM (17 psi) en mínima	JC-25	107.19mm (4.215")	106.63mm (4.198") 107.06mm (4.220")	LCA-25	LCA20-25	-	30 Nm + 58 Nm - 360° + 30 Nm + (54-64 Nm)
60-65 psi @2000 RPM (9 psi) en mínima	JC-32	107.19mm (4.215")	106.63mm (4.198") 107.09mm (4.220")	LCA-32	-	-	30 Nm + 58 Nm
43 psi @2000 RPM (14 psi) en mínima	JC-35	126.50mm (4.980")	126.30mm (4.972")	-	-	-	- 48 Nm + 98 Nm - 360° + (34-44 Nm) + (90°) + (90°)

•Multiplique N-M por este valor (0.737) para obtener Lb-pie.

Tabla de Afinación para Motores a Gasolina

Modelos 89 a 2000

MOTOR LTS.	MODELO	AÑO INICIO-FINAL	No. DE CIL.	PRESIÓN DE COMPRESIÓN PSI	PRESIÓN DE COMBUSTIBLE PSI	ORDEN DE ENCENDIDO	BUJÍA CALIBRACIÓN PUL / MM	JUNTA CARBURADOR O KIT FUEL INJECTION	TIEMPO DE ENCENDIDO (APMS)
------------	--------	------------------	-------------	---------------------------	----------------------------	--------------------	----------------------------	---------------------------------------	----------------------------

PEUGEOT

1.4	206, MOTOR, TU3JP	00-07	L4	214	50	1-3-4-2	0.035"(0.9 mm)	INAJUSTABLE	INAJUSTABLE
1.6	206, 206 CC, MOTOR, TU5JP4	00-07	L4	214	50	1-3-4-2	0.044"(1.1 mm)	INAJUSTABLE	INAJUSTABLE

SEAT

1.8	IBIZA, ALHAMBRA	00-07	L4	150	N/D	1-3-4-2	0.040"(1.0 mm)	INAJUSTABLE	INAJUSTABLE
-----	-----------------	-------	----	-----	-----	---------	----------------	-------------	-------------

VW

1.6	SEDAN FI	92-01	H4	115	44	1-4-3-2	0.028"(0.7 mm)	KFI-9000	16°
1.8	GOLF, JETTA, COMBI	92-99	L4	150	44	1-3-4-2	0.032"(0.8 mm)	KFI-9001	6°
1.8	POINTER, WAGON, PICK UP	98-09	L4	150	44	1-3-4-2	0.040"(1.0 mm)	-	6°
1.8	JETTA, GOLF, SHARAN, BEETLE TURBO (AGN)	00-06	L4	190	44	1-3-4-2	0.032"(0.8 mm)	6°	INAJUSTABLE
2.0	GOLF, JETTA, 3a GEN. PASSAT	92-00	L4	150	44	1-3-4-2	0.032"(0.8 mm)	-	INAJUSTABLE
2.0	GOLF, JETTA 4a GEN. POLO, BEETLE (BBX)	00-07	L4	150	50-62	1-3-4-2	0.040"(1.0 mm)	INAJUSTABLE	INAJUSTABLE
2.8	GOLF GTI, JETTA GLX, PASSAT (BDF)	94-00	VR6	109-189	36-44	1-5-3-6-2-4	0.028"(0.7 mm)	-	INAJUSTABLE

* Verificar la especificación de aceite en Manual de propietario.

**PRESIÓN
DE ACEITE *
PSI**
**JUEGO DE JUNTAS
TF VICTOR**
**ALTURA DE CABEZAS
(ESTÁNDAR) (MÍNIMA)
mm/pulg. mm/pulg.**
**LAINA SM
0.010"**
**LAINA SM
0.020"**
**TORNILLOS
DE CABEZA**
**TORQUE DE
CABEZA • N-M**

43 psi @2000 RPM (29 psi) en mínima	JC-250	111.20mm (4.378")	111.00mm (4.370")	LCA-250	LCA20-250	-	20 Nm + 120° + 120°
--	--------	-------------------	-------------------	---------	-----------	---	---------------------

-	JC-251	135.80mm (5.346")	135.60mm (5.338")	LCA-251	LCA20-251	-	20 Nm + 130° + 130°
---	--------	-------------------	-------------------	---------	-----------	---	---------------------

-	-	139.55mm (5.494")	139.19mm (5.480")	-	-	-	40 Nm + 90° + 90°
---	---	-------------------	-------------------	---	---	---	-------------------

-	JC-98-R	-	-	-	-	-	34 Nm
---	---------	---	---	---	---	---	-------

29 psi @2000 RPM (6.4 psi) en mínima	JC-93-1	132.87mm (5.231")	132.60mm (5.220")	-	-	-	40 Nm + 60 Nm + 90° + 90°
---	---------	-------------------	-------------------	---	---	---	---------------------------

29 psi @2000 RPM (psi) en mínima	JC-94, 94-1	133.00mm (5.236")	132.60mm (5.220")	LCA-94	-	TCA-94	40 Nm + 60 Nm + 90° + 90°
-------------------------------------	-------------	-------------------	-------------------	--------	---	--------	---------------------------

39-65 psi @2000 RPM (psi) en mínima	JC-100	139.55mm (5.494")	139.19mm (5.480")	LCA-100	-	-	40 Nm + 90° + 90°
--	--------	-------------------	-------------------	---------	---	---	-------------------

29 psi @2000 RPM (psi) en mínima	JC-99	132.87mm (5.231")	132.60mm (5.220")	LCA-99	-	-	40 Nm + 90° + 90°
-------------------------------------	-------	-------------------	-------------------	--------	---	---	-------------------

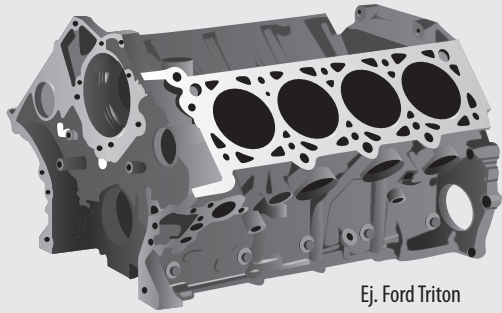
40-65 psi @2000 RPM (psi) en mínima	JC-99-1	132.87mm (5.231")	132.60mm (5.220")	LCA-99-1	-	-	40 Nm + 90° + 90°
--	---------	-------------------	-------------------	----------	---	---	-------------------

45-65 psi @2000 RPM (28 psi) en mínima	JC-95	139.49mm (5.492") 140.08mm (5.515")	139.50mm (5.492")	-	-	-	40 Nm + 60 Nm + 180°
---	-------	--	-------------------	---	---	---	----------------------

Instalación recomendada de laina(s) TF VICTOR

*SEGÚN EL TIPO DE MOTOR SE DEBERÁ INSTALAR LA JUNTA ADECUADA Y DE SER NECESARIO LAINA DE AJUSTE

Estructura Sólida



Ej. Ford Triton

1. La laina deberá colocarse sobre la superficie de mayor área de contacto.

• No siempre será del lado Monoblock como en el caso de los de estructura ligera, en este caso la o las laines deberán colocarse en el lado cabeza.


2. Se pueden colocar hasta 2 laines

• Estas deberán ir juntas (según el tipo de motor)



NO RECOMENDAMOS APLICAR NINGÚN TIPO DE SELLADOR

Estructura Ligera

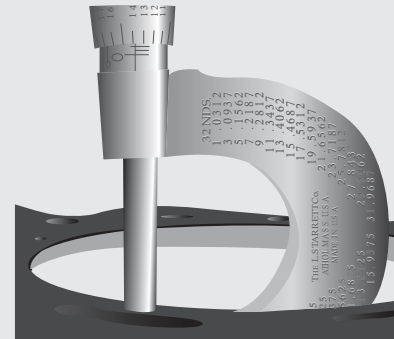
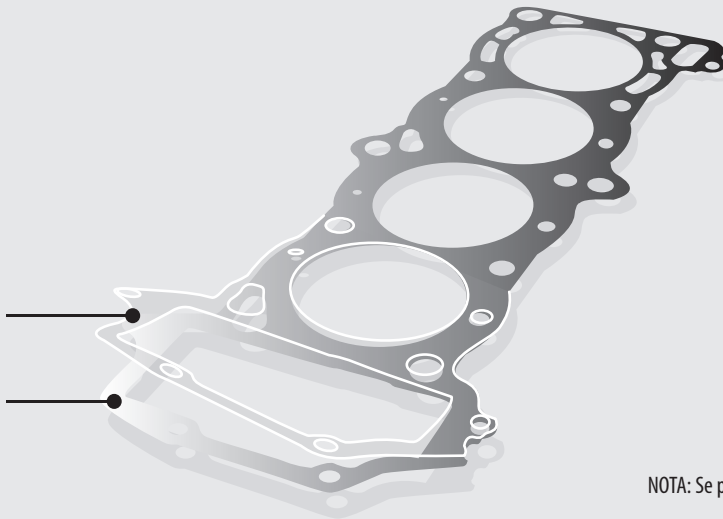


Ej. Nissan QR25DE

Características de las laines TF VICTOR

Polímero

Acero




Espesor: 0.010"

Espesor: 0.020"


NOTA: Se pueden colocar 2 pzas. para recuperar de 0.020" ó bien hasta 0.040"

Inspección y cuidados en los tornillos de cabeza

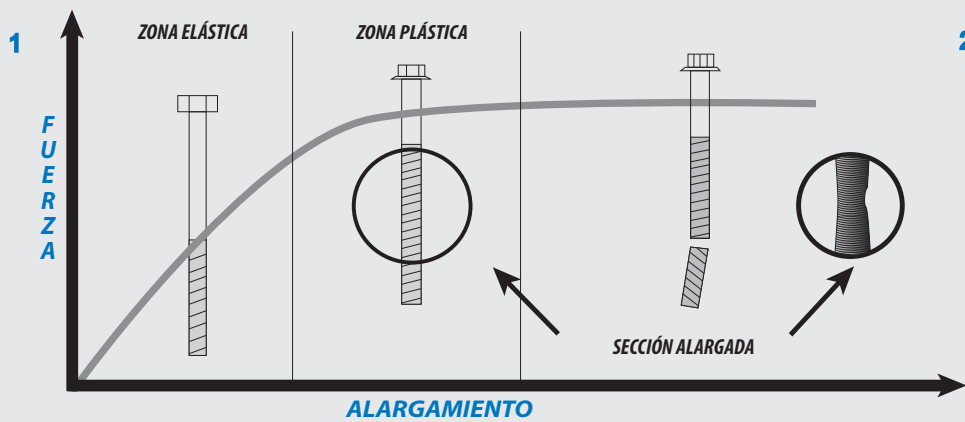
Lubrique las cuerdas del tornillo y la parte inferior de la cabeza del mismo, que hace contacto con la superficie de la cabeza del motor. Para ello utilice un trapo sin pelusa ligeramente humedecido de aceite de motor, y haga girar el tornillo sobre el trapo.



La parte más importante a lubricar en un tornillo es debajo de la cabeza ya que es la zona de mayor fricción.



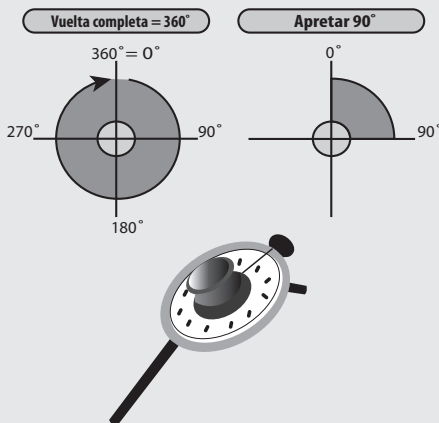
La deformación permanente del tornillo permite una carga constante sin tener que hacer un re-torque posterior al ensamble.



Se recomienda no reutilizar los tornillos si estos exceden la longitud máxima permisible o al sobre poner las cuerdas tornillo sobre tornillo existe un claro o luz (no hacen contacto).

- Se recomienda el uso de angulómetros y/o goniómetros para dar el torque angular.
- No trate de hacer una conversión de los valores de grados a libras-pie, o Newtons-metro pues esto es incorrecto.
- No existe una conversión ya que el tornillo se encuentra trabajando en una zona plástica y no elástica.

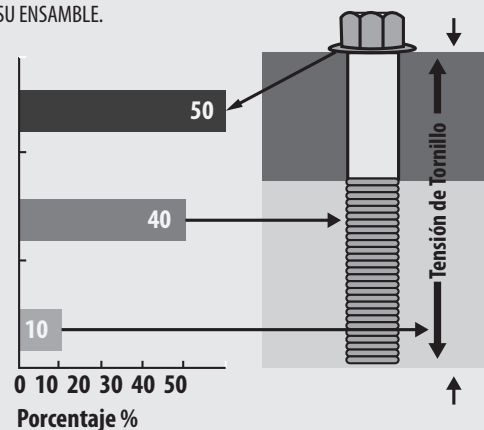
EI TORQUE ANGULAR PROPORCIONA LA POSICIÓN GEOMÉTRICA DEL TORNILLO EN SU POSICIÓN FINAL DURANTE SU ENSAMBLE.



Pérdida por fricción en cara inferior de cabeza tornillo

Pérdida por fricción zona de roscado

Tensión útil del tornillo o fuerza de sujeción



Tip: Lubrique siempre la parte inferior de la cabeza del tornillo

TF VICTOR®



EXPERTOS
EN LO QUE HACEMOS

Dacomsa



Tienes smartphone... descarga tu catálogo

Descubre todos nuestros productos



- **Aplicaciones**
- **Información Técnica**
- **Nuevos Lanzamientos y más...**



- **Escanea el código QR**

Dacomsa S.A. de C.V.

Calz. San Bartolo Naucalpan No. 136 Col. Argentina Poniente, C.P. 11230 Miguel Hidalgo, México, CDMX, Tel: (55) 5726 8203 y 5726 8286 LADA SIN COSTO: 01 800 201 8320

www.dacomsa.com



Servicio Técnico
(55) 5726 • 8203
Lada Sin Costo 01800 • 2018319

C S M L 08 001-003 01 1018

INFORMACIÓN IMPORTANTE / IMPORTANT

La información contenida en esta guía es la correcta hasta el momento de su impresión y está sujeta a cambios sin previo aviso; por lo cual no asumimos responsabilidad alguna por sus errores u omisiones, para actualizaciones. The content of this printed guide is subject to change without notice. We undertake no obligation to update these expectations after the date of this release.

La distribución de esta guía es gratuita / Free Distribution



@TuMotorMX

